

활기찬 경남 / 행복한 도민

발간등록번호

76-6480000-000250-10

2024년도 경상남도 예산개요



경 상 남 도
gyeongnam.go.kr

목 차

〈일러두기〉 일부 통계표 수치는 반올림 값으로 하위 분류의 합이 상위 분류의 합과 일치하지 않을 수 있음

I 2024년도 재정현황 / 1

1. 2024년도 예산편성 방향	3
2. 2024년도 예산규모	4
3. 세입 예산규모(총계)	7
4. 세출 예산규모(총계)	12

II 2024년도 재정지표 / 33

1. 재정자립도	35
2. 재정자주도	37
3. 주민1인당 자체수입액	39
4. 정책사업 비중	43
5. 사회복지 비중	45
6. 행정운영경비 비중	47
7. 의회비 비중	49
8. 예비비 확보율	50
9. 자체수입 대 인건비 비교	51

III 도 및 시군별 재정현황 / 53

1. 도 본청	55
2. 창원시	58
3. 진주시	61

4. 통영시	64
5. 사천시	67
6. 김해시	70
7. 밀양시	73
8. 거제시	76
9. 양산시	79
10. 의령군	82
11. 함안군	85
12. 창녕군	88
13. 고성군	91
14. 남해군	94
15. 하동군	97
16. 산청군	100
17. 함양군	103
18. 거창군	106
19. 합천군	109

IV 중앙지원사업현황(도) / 113

1. 2024년도 사업	115
2. 2023년도 사업(최종)	163

V 2024년도 시도별 재정현황 / 219

1. 시도별 예산규모(총계)	221
2. 시도별 본청 예산규모(총계)	242
3. 시도별 재정지표	255

2024년도 경상남도 예산개요

I

2024년도 재정현황

1. 2024년도 예산편성 방향
2. 2024년도 예산규모
3. 세입 예산규모(총계)
4. 세출 예산규모(총계)

1. 2024년도 예산편성 방향

목표

건전한 재정, 지역경제 성장, 도민행복 향상

기본
방향

- ① 민간보조금 등 세출구조조정으로 건전재정 기조 유지
- ② 지역경제 활력 제고, 취약계층 보호 등 필요한 재정 역할 적극 수행
- ③ 민선8기 공약 및 도정과제 추진 본격화 우선 투자

재정
혁신

재정 건전성
지속 유지

- ① 강력한 지출구조 혁신
- ② 지방보조금 엄정 관리 및 성과관리 강화
- ③ 체계적인 채무 관리

중점
투자

지역 경제
활력 제고

- ④ 우주항공·방산·원전 등 전략산업 선도
- ⑤ 수소·첨단의료 등 미래 신산업 육성
- ⑥ 투자유치 활성화 및 창업 지원
- ⑦ 남해안 관광개발 등 지역관광산업 재도약

지역사회
안전망 강화

- ⑧ 사회적 약자 복지 강화 및 취약계층 보호
- ⑨ 재난안전관리 역량 제고
- ⑩ 수질·대기질 개선 등 생활 안전 강화

지속 가능한
성장기반 구축

- ⑪ 지역인재 육성 기반 마련
- ⑫ 농어촌 소득 향상 기반 확충
- ⑬ 인구소멸 및 기후변화대응 지역 맞춤형 균형발전 추진

2. 2024년도 예산규모

가. 예산규모

(단위 : 억원)

구분	총 규모	일반회계	특별회계
총계예산 ¹⁾	323,114	285,444	37,671
순계예산 ²⁾	231,255	208,430	22,825

나. 단체별 예산규모

1) 총계예산

(단위 : 억원, %)

단체별	예산규모	구성비	일반회계	구성비	특별회계	구성비
계	323,114	100.0	285,444	88.3	37,671	11.7
도	120,569	37.3	106,279	32.9	14,290	4.4
시군소계	202,545	62.7	179,164	32.9	23,381	4.4
시	134,358	41.6	117,689	55.4	16,669	7.2
군	68,187	21.1	61,475	36.4	6,711	5.2

2) 순계예산

(단위 : 억원, %)

단체별	예산규모	구성비	일반회계	구성비	특별회계	구성비
계	231,255	100	208,430	90.1	22,825	9.9
도	116,773	50.5	108,665	47.0	8,108	3.5
시군소계	114,482	49.5	99,765	47.0	14,717	3.5
시	74,021	32	62,600	43.1	11,421	6.4
군	40,461	17.5	37,165	27.1	3,296	4.9

1) 총계예산 : 자치단체내의 회계간 내부거래, 자치단체간 외부거래 중복계상분을 공제하지 않고 단순 합산한 금액

2) 순계예산 : 자치단체내의 회계간 내부거래, 자치단체간 외부거래 중복계상분을 공제한 금액

다. 전년도 대비 예산규모

1) 총계예산

(단위 : 억원)

구 분	2024년	2023년		증 감					
		본예산	최종예산	본 예산 대	비	%	최종예산 대	비	%
계	323,114	321,600	347,842	1,514		0.5	△24,728		△7.1
일반회계	285,444	283,710	307,768	1,733		0.6	△22,324		△7.3
특별회계	37,671	37,890	40,074	△219		△0.6	△2,403		△6.0

2) 순계예산

(단위 : 억원)

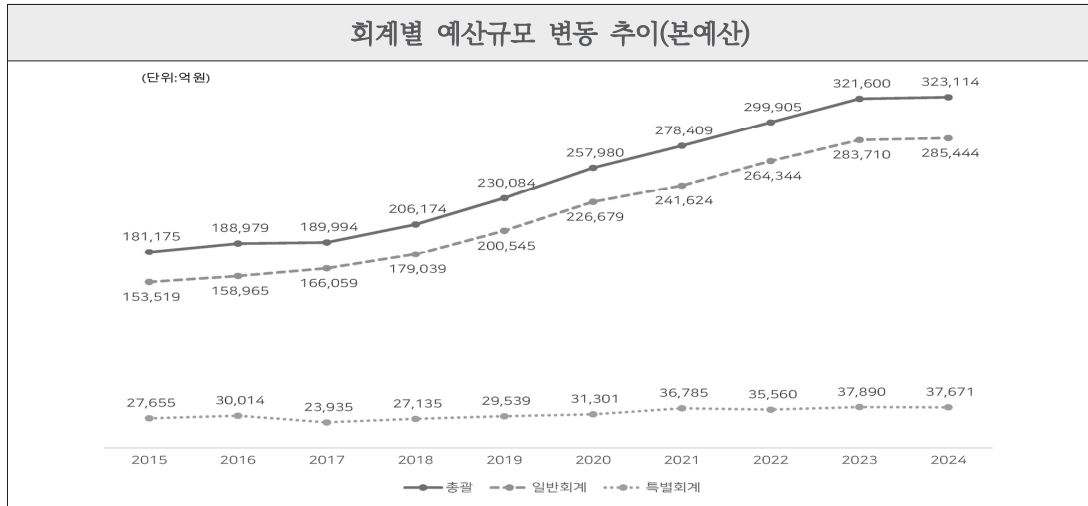
구 분	2024년	2023년		증 감					
		본예산	최종예산	본 예산 대	비	%	최종예산 대	비	%
계	231,255	231,355	250,180	△100		0.0	△18,925		△7.6
일반회계	208,430	208,828	226,910	△398		△0.2	△18,480		△8.1
특별회계	22,825	22,527	23,270	298		1.3	△445		△1.9

라. 예산규모 변동추이

1) 회계별 변동추이(총계)

(단위 : 억원)

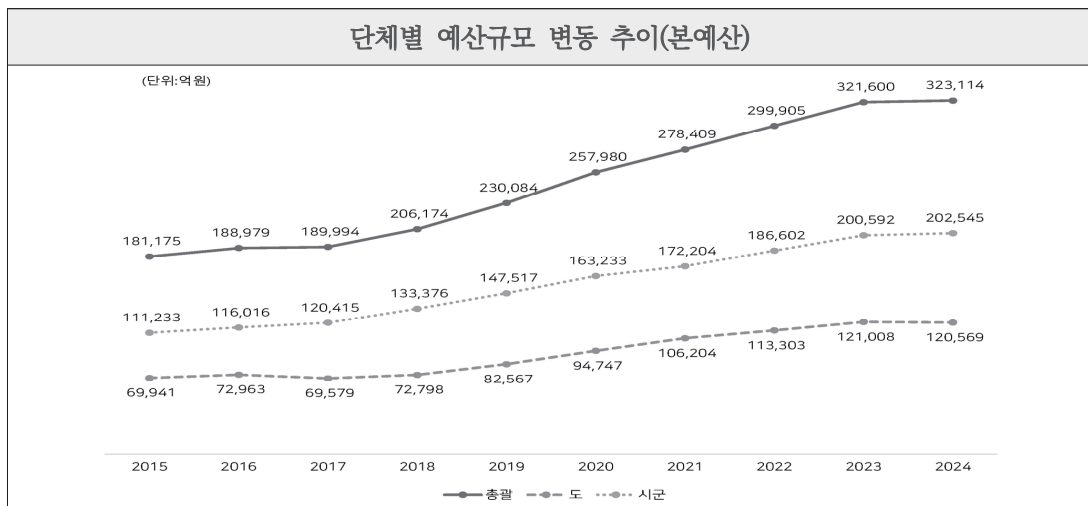
연도별	계		일반회계		특별회계	
	본예산	최종예산	본예산	최종예산	본예산	최종예산
2015	181,175	211,824	153,519	175,533	27,655	36,291
2016	188,979	221,708	158,965	185,513	30,014	36,195
2017	189,994	226,521	166,059	198,220	23,935	28,302
2018	206,174	239,186	179,039	208,700	27,135	30,486
2019	230,084	270,163	200,545	235,751	29,539	34,412
2020	257,980	312,114	226,679	276,626	31,301	35,489
2021	278,409	335,944	241,624	294,027	36,785	41,917
2022	299,905	360,529	264,344	321,830	35,560	38,700
2023	321,600	347,842	283,710	307,768	37,890	40,074
2024	323,114		285,444		37,671	



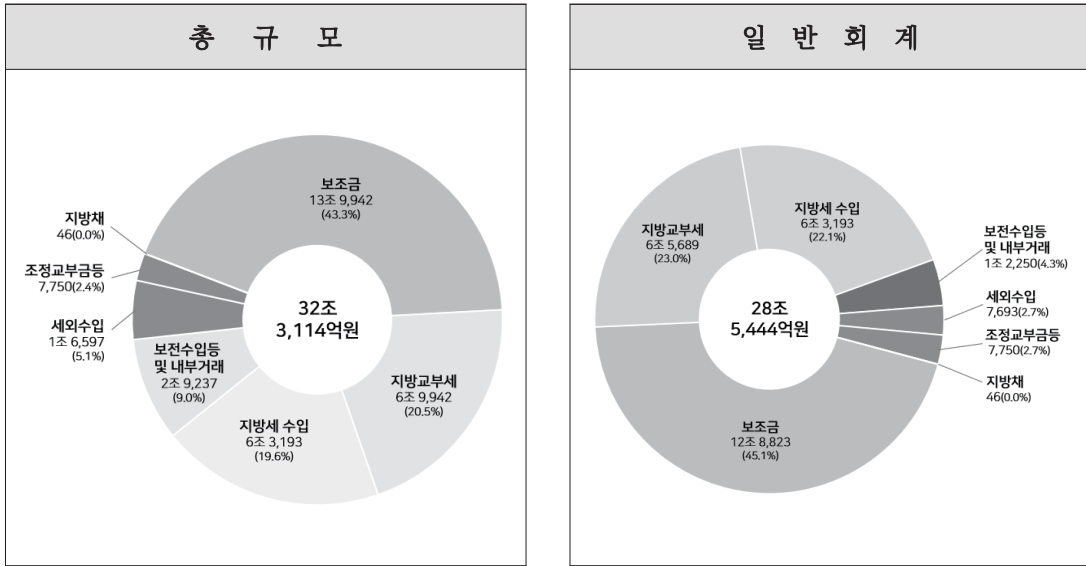
2) 단체별 변동추이(총계)

(단위 : 억원)

연도별	계		도		시 군	
	본예산	최종예산	본예산	최종예산	본예산	최종예산
2015	181,175	211,824	69,941	85,995	111,233	125,829
2016	188,979	221,708	72,963	83,004	116,016	138,704
2017	189,994	226,521	69,579	76,489	120,415	150,032
2018	206,174	239,186	72,798	79,170	133,376	160,016
2019	230,084	270,163	82,567	91,296	147,517	178,867
2020	257,980	312,114	94,747	113,924	163,233	198,190
2021	278,409	335,944	106,204	123,843	172,204	212,101
2022	299,905	360,529	113,303	128,991	186,602	231,538
2023	321,600	347,842	121,008	126,191	200,592	221,651
2024	323,114		120,569		202,545	



3. 세입 예산규모(총계)



가. 총괄

(단위 : 억원, %)

구분	예산규모	구성비	일반회계	구성비	특별회계	구성비
계	323,114	100	285,444	100	37,671	100
지방세수입	63,193	19.6	63,193	22.1	-	-
세외수입	16,597	5.1	7,693	2.7	8,905	23.6
지방교부세	66,349	20.5	65,689	23.0	660	1.8
조정교부금등	7,750	2.4	7,750	2.7	-	-
보조금	139,942	43.3	128,823	45.1	11,119	29.5
지방채	46	0.0	46	0.0	-	-
보전수입등 및 내 부거래	29,237	9.0	12,250	4.3	16,987	45.1

나. 회계별

(단위 : 억원, %)

구 분	2024년	2023년			증 감 율		
		본예산 (A)	최종예산 (B)	증감액 (B-A)	당 예산대비	최 종 예산대비	
총 규 모	계	323,114	321,600	347,842	26,242	0.5	△7.1
	지 방 세 수 입	63,193	66,620	63,949	△2,671	△5.1	△1.2
	세 외 수 입	16,597	15,508	17,979	2,470	7.0	△7.7
	지 방 교 부 세	66,349	69,186	70,429	1,243	△4.1	△5.8
	조 정 교 부 금 등	7,750	7,615	10,245	2,630	1.8	△24.4
	보 조 금	139,942	132,785	138,899	6,113	5.4	0.8
	지 방 채	46	828	613	△215	△94.5	△92.5
	보전수입등및내부거래	29,237	29,056	45,727	16,671	0.6	△36.1
일 반 회 계	계	285,444	283,710	307,768	24,058	0.6	△7.3
	지 방 세 수 입	63,193	66,620	63,949	△2,671	△5.1	△1.2
	세 외 수 입	7,693	7,120	9,722	2,602	8.0	△20.9
	지 방 교 부 세	65,689	68,502	69,509	1,007	△4.1	△5.5
	조 정 교 부 금 등	7,750	7,615	10,221	2,606	1.8	△24.2
	보 조 금	128,823	122,020	127,866	5,846	5.6	0.7
	지 방 채	46	528	513	△15	△91.3	△91.0
	보전수입등및내부거래	12,250	11,305	25,987	14,683	8.4	△52.9
특 별 회 계	계	37,671	37,890	40,074	2,184	△0.6	△6.0
	지 방 세 수 입	-	-	-	-	-	-
	세 외 수 입	8,905	8,389	8,257	△132	6.2	7.8
	지 방 교 부 세	660	684	920	236	△3.5	△28.3
	조 정 교 부 금 등	0	0	25	25	0	△100
	보 조 금	11,119	10,765	11,033	268	3.3	0.8
	지 방 채	0	300	100	△200	△100	△100
	보전수입등및내부거래	16,987	17,752	19,740	1,988	△4.3	△13.9

다. 단체별

(단위 : 억원, %)

구 분	2024년	2023년			증 감		
		본예산 (A)	최종예산 (B)	증감액 (B-A)	증감액	증감율	
총 규 모	계	323,114	321,600	347,842	26,242	△24,728	△7.1
	지 방 세 수 입	63,193	66,620	63,949	△2,671	△756	△1.2
	세 외 수 입	16,597	15,508	17,979	2,470	△1,382	△7.7
	지 방 교 부 세	66,349	69,186	70,429	1,243	△4,080	△5.8
	조 정 교 부 금 등	7,750	7,615	10,245	2,630	△2,495	△24.4
	보 조 금	139,942	132,785	138,899	6,113	1,043	1
	지 방 채	46	828	613	△215	△567	△92.5
	보전수입등및내부거래	29,237	29,056	45,727	16,671	△16,490	△36.1
도	계	120,569	121,008	126,191	5,183	△5,622	△4.5
	지 방 세 수 입	36,724	39,856	37,262	△2,594	△538	△1.4
	세 외 수 입	1,740	1,618	2,446	829	△706	△28.9
	지 방 교 부 세	9,770	10,016	10,258	242	△488	△4.8
	조 정 교 부 금 등	0	0	0	0	0	0
	보 조 금	65,507	62,850	64,690	1,839	817	1
	지 방 채	0	0	0	0	0	0
	보전수입등및내부거래	6,828	6,668	11,535	4,867	△4,707	△40.8
시 군	계	202,545	200,592	221,651	21,060	△19,106	△8.6
	지 방 세 수 입	26,468	26,764	26,687	△77	△219	△0.8
	세 외 수 입	14,857	13,891	15,533	1,642	△676	△4.4
	지 방 교 부 세	56,580	59,170	60,172	1,001	△3,592	△6.0
	조 정 교 부 금 등	7,750	7,615	10,245	2,630	△2,495	△24.4
	보 조 금	74,434	69,935	74,209	4,274	225	0
	지 방 채	46	828	613	△215	△567	△92.5
	보전수입등및내부거래	22,409	22,388	34,193	11,804	△11,784	△34.5

라. 연도별

(단위 : 억원, %)

구분		2019	2020	전년 대비	2021	전년 대비	2022	전년 대비	2023	전년 대비	2024	전년 대비
계	당초	230,084	257,980	12.1	278,409	7.9	299,905	7.7	321,600	7.2	323,114	0.5
	최종	270,163	312,114	15.5	335,944	7.6	360,529	7.3	347,842	Δ3.5		
자 체 수 입	당초	62,201	69,267	11.4	72,309	4.4	75,535	4.5	82,129	8.7	79,790	Δ2.8
	최종	66,490	72,065	8.4	76,712	6.4	80,624	5.1	81,928	1.6		
지 방 세 입	당초	46,755	54,774	17.2	55,953	2.2	60,306	7.8	66,620	10.5	63,193	Δ5.1
	최종	48,891	55,305	13.1	57,442	3.9	63,823	11.1	63,949	0.2		
세 외 수 입	당초	15,446	14,492	Δ6.2	16,355	12.9	15,230	Δ6.9	15,508	1.8	16,597	7.0
	최종	17,599	16,760	Δ4.8	19,270	15	16,801	Δ12.8	17,979	7.0		
의 존 수 입	당초	143,337	162,017	13	175,021	8	194,049	10.9	209,587	8.0	214,041	2.1
	최종	168,554	199,955	18.6	214,287	7.2	238,977	11.5	219,574	Δ8.1		
지 교 부 방 세	당초	45,275	51,797	14.4	51,313	Δ0.9	62,060	20.9	69,186	11.5	66,349	Δ4.1
	최종	58,214	51,550	Δ11.4	60,275	16.9	87,576	45.3	70,429	Δ19.6		
조 교 부 금 등	당초	6,113	6,568	7.4	6,289	Δ4.2	8,453	34.4	7,615	Δ9.9	7,750	1.8
	최종	7,659	9,257	20.9	9,480	2.4	12,061	27.2	10,245	Δ15.1		
보 조 금	당초	91,948	103,652	12.7	117,419	13.3	123,535	5.2	132,785	7.5	139,942	5.4
	최종	102,681	139,148	35.5	144,532	3.9	139,340	Δ3.6	138,899	Δ0.3		
지 방 채	당초	1,251	2,940	134.9	5,633	91.6	3,035	Δ46.1	828	Δ72.7	46	Δ94.4
	최종	1,401	3,882	177	5,760	48.4	2,688	Δ53.3	613	Δ77.2		
보 전 수 입 등 및 내 부 거 래	당초	23,295	23,757	2	25,446	7.1	27,286	7.2	29,056	6.5	29,237	0.6
	최종	33,718	36,212	7.4	39,185	8.2	38,241	Δ2.4	45,727	19.6		

마. 지방세 세입구성

(단위 : 억원)

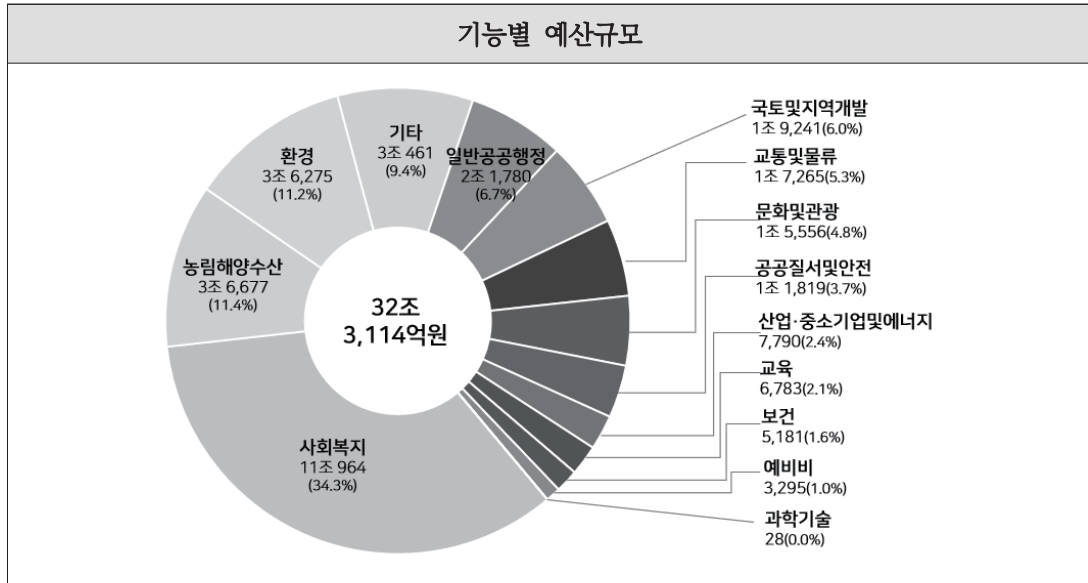
세목별		단체별	계	도	시	군	구성비(%)
		계	63,193	36,724	22,400	4,068	100
		소 계	57,829	31,986	21,810	4,032	91.5
보통세	취득세		10,509	10,509	0	0	16.6
	등록면허세		1,041	1,041	0	0	1.6
	주민세		1,369	0	1,232	137	2.2
	재산세		6,206	0	5,523	682	9.8
	자동차세		5,302	0	4,629	673	8.4
	레저세		701	701	0	0	1.1
	담배소비세		2,320	0	1,964	356	3.7
	지방소비세		23,288	19,736	2,128	1,424	36.9
	지방소득세		7,094	0	6,333	761	11.2
		소 계	4,984	4,706	279	0	7.9
목적세	지역자원시설세		1,182	903	279	0	1.9
	지방교육세		3,802	3,802	0	0	6.0
지난년도수입	소 계		380	32	311	36	0.6
	지난년도수입		380	32	311	36	0.6

바. 세외수입 세입구성

(단위 : 억원)

세목별		단체별	계	도	시	군	구성비(%)
		계	16,597	1,740	11,903	2,954	100
		소 계	11,117	362	8,857	1,898	67.0
경상적세외수입	재산임대수입		272	15	211	46	1.6
	사용료수입		6,479	123	5,573	784	39.0
	수수료수입		1,449	30	1,066	353	8.7
	사업수입		1,408	9	1,144	254	8.5
	징수교부금수입		596	135	376	85	3.6
	이자수입		913	50	487	376	5.5
			소 계	3,902	1,106	1,867	929
임시적세외수입	재산매각수입		185	39	72	74	1.1
	자치단체간부담금		877	629	195	53	5.3
	보조금반환수입		314	197	34	83	1.9
	기타수입		2,126	201	1,243	682	12.8
	지난년도수입		400	40	324	36	2.4
		소 계	1,579	272	1,180	126	9.5
지방행정제재부과금	과징금		18	2	11	6	0.1
	이행강제금		56	0	47	8	0.3
	변상금		6	0	3	2	0.0
	과태료		269	5	238	26	1.6
	환수금		2	0	1	0	0.0
	부담금		1,225	265	877	83	7.4
		소 계	3	0	2	1	0.0

4. 세출 예산규모(총계)



가. 세출구조별 예산규모

1) 회계별·단체별

(단위 : 억원)

구분	합계	정책사업			행정운영경비	재무활동	
		소계	보조사업	자체사업			
총규모	계	323,114	275,588	183,585	92,003	30,055	17,471
	일반회계	285,444	245,333	169,424	75,909	25,092	15,018
	특별회계	37,671	30,255	14,161	16,094	4,963	2,453
도	계	120,569	106,454	76,885	29,570	7,221	6,894
	일반회계	106,279	96,289	68,394	27,895	3,163	6,827
	특별회계	14,290	10,165	8,490	1,675	4,057	68
시군	계	202,545	169,134	106,701	62,433	22,834	10,577
	일반회계	179,164	149,044	101,030	48,014	21,929	8,191
	특별회계	23,381	20,089	5,671	14,419	906	2,385

2) 분야별

(단위 : 억원)

구 분	합 계	정책사업			행정운영 경비	재무활동
		소 계	보조사업	자체사업		
계	323,114	275,588	183,585	92,003	30,055	17,471
일 반 공 공 행 정	21,780	18,316	1,155	17,161	0	3,464
공 공 질 서 및 안 전	11,819	6,808	4,384	2,423	0	5,011
교 육	6,783	6,691	431	6,260	0	93
문 화 및 관 광	15,556	15,310	7,581	7,729	0	246
환 경	36,275	32,195	18,727	13,468	0	4,080
사 회 복 지	110,964	109,515	102,524	6,991	0	1,448
보 건	5,181	5,166	4,006	1,160	0	15
농 립 해 양 수 산	36,677	36,391	25,962	10,429	0	286
산 업 · 중 소 기 업 및 에 너 지	7,790	7,209	4,083	3,127	0	580
교 통 및 물 류	17,265	16,423	7,450	8,972	0	843
국 토 및 지 역 개 발	19,241	18,240	7,261	10,980	0	1,001
과 학 기 술	28	28	22	6	0	0
예 비 비	3,295	3,292	0	3,292	0	3
기 타	30,461	5	0	5	30,055	401

나. 기능별 예산규모

1) 총괄

(단위 : 억원)

구분	합계	도	시군		
			소계	시	군
합계	323,114	120,569	202,545	134,358	68,187
일 반 공 공 행 정	21,780	10,720	11,059	6,518	4,542
입 법 및 선 거 관 리	360	95	264	160	104
지 방 행 정 · 재 정 지 원	10,189	8,792	1,398	854	544
재 정 · 금 용	2,048	1,031	1,016	613	403
일 반 행 정	9,183	802	8,381	4,890	3,491
공 공 질 서 및 안 전	11,819	8,016	3,802	2,299	1,503
경 찰	129	129	0	0	0
재 난 방 재 · 민 방 위	5,418	2,280	3,137	1,636	1,501
소 방	6,272	5,607	665	663	2
교 육	6,783	5,269	1,514	1,027	487
유 아 및 초 중 등 교 육	5,846	4,938	908	543	365
고 등 교 육	2	0	2	2	0
평 생 · 직 업 교 육	936	331	605	482	122
문 화 및 관 광	15,556	3,948	11,607	7,674	3,933
문 화 예 술	3,306	812	2,495	1,970	525
관 광	3,301	953	2,348	1,079	1,270
체 육	6,175	1,434	4,741	3,421	1,320
문 화 재	2,110	750	1,360	607	753
문 화 및 관 광 일 반	664	0	664	597	66
환 경	36,275	7,884	28,391	19,593	8,799
상 하 수 도 · 수 질	25,145	5,434	19,711	13,329	6,382
폐 기 물	5,459	471	4,988	3,622	1,366
대 기	3,255	1,771	1,483	1,311	172
자 연	1,118	157	961	462	499
해 양	30	0	30	0	30
환 경 보 호 일 반	1,268	50	1,218	868	350
사 회 복 지	110,964	51,142	59,822	45,836	13,986
기 초 생 활 보 장	24,484	15,372	9,111	7,405	1,706
취 약 계 층 지 원	12,959	5,087	7,871	5,906	1,966
보 육 · 가 족 및 여 성	24,531	10,850	13,681	12,310	1,371
노 인 · 청 소 년	42,631	17,485	25,146	17,292	7,854
노 동	1,577	480	1,097	647	450
보 훈	1,194	218	977	804	173
주 택	1,753	1,649	104	47	56
사 회 복 지 일 반	1,835	0	1,835	1,425	410

(단위 : 억원)

구 분	합계	도	시군		
			소계	시	군
보 건	5,181	2,184	2,997	1,908	1,089
보 건 의 료	4,985	2,114	2,872	1,825	1,047
식 품 의 약 안 전	196	71	125	83	42
농 립 해 양 수 산	36,677	12,616	24,061	10,175	13,885
농 업 · 농 촌	25,261	8,111	17,151	6,531	10,620
임 업 · 산 촌	6,972	2,466	4,505	1,904	2,602
해 양 수 산 · 어 촌	4,443	2,039	2,405	1,741	664
산업·중소기업및에너지	7,790	2,891	4,899	3,300	1,599
산 업 금 용 지 원	62	0	62	0	62
산 업 기 술 지 원	175	0	175	141	34
무 역 및 투 자 유 치	399	207	192	43	149
산 업 진 흥 · 고 도 화	3,863	1,101	2,761	2,103	659
에 너 지 및 자 원 개 발	1,984	1,300	684	288	395
산 업 · 중 소 기 업 일 반	1,308	282	1,025	725	300
교 통 및 물 류	17,265	4,139	13,126	10,335	2,792
도 로	6,601	2,232	4,369	2,869	1,501
도 시 철 도	1,687	0	1,687	1,687	0
해 운 · 항 만	698	380	318	316	3
항 공 · 공 항	20	6	14	14	0
대 중 교 통 · 물 류 등 기 타	8,259	1,521	6,738	5,450	1,288
국 토 및 지 역 개 발	19,241	4,105	15,136	8,931	6,205
수 자 원	4,022	1,727	2,295	590	1,705
지 역 및 도 시	12,469	2,236	10,234	6,938	3,296
산 업 단 지	2,750	142	2,608	1,403	1,204
과 학 기 술	28	26	2	0	2
과 학 기 술 연 구 지 원	2	0	2	0	2
과 학 기 술 일 반	26	26	0	0	0
예 비 비	3,295	407	2,887	1,076	1,811
예 비 비	3,295	407	2,887	1,076	1,811
기 타	30,461	7,221	23,240	15,686	7,555
기 타	30,461	7,221	23,240	15,686	7,555

2) 일반회계

(단위 : 억원)

구 분	합계	도	시군		
			소계	시	군
합 계	285,444	106,279	179,164	117,689	61,475
일 반 공 공 행 정	21,101	10,720	10,381	6,442	3,939
입 법 및 선 거 관 리	360	95	264	160	104
지 방 행 정 · 재 정 지 원	10,188	8,792	1,397	853	544
재 정 · 금 융	1,983	1,031	952	556	396
일 반 행 정	8,570	802	7,768	4,873	2,895
공 공 질 서 및 안 전	10,359	6,898	3,461	1,958	1,503
경 찰	129	129	-	-	-
재 난 방 재 · 민 방 위	5,418	2,280	3,137	1,636	1,501
소 방	4,812	4,489	323	321	2
교 육	6,521	5,007	1,514	1,027	487
유 아 및 초 중 등 교 육	5,583	4,676	908	543	365
고 등 교 육	2	-	2	2	-
평 생 · 직 업 교 육	936	331	605	482	122
문 화 및 관 광	14,720	3,948	10,772	6,885	3,887
문 화 예 술	3,306	812	2,495	1,970	525
관 광	3,070	953	2,117	894	1,224
체 육	5,578	1,434	4,144	2,824	1,320
문 화 재	2,103	750	1,353	600	753
문 화 및 관 광 일 반	664	-	664	597	66
환 경	22,348	7,884	14,464	9,149	5,315
상 하 수 도 · 수 질	11,929	5,434	6,495	3,202	3,292
폐 기 물	5,009	471	4,538	3,400	1,138
대 기	3,255	1,771	1,483	1,311	172
자 연	971	157	814	462	352
해 양	30	-	30	-	30
환 경 보 호 일 반	1,155	50	1,105	772	333
사 회 복 지	101,941	42,715	59,226	45,369	13,857
기 초 생 활 보 장	15,567	6,946	8,621	7,025	1,596
취 약 계 층 지 원	12,880	5,087	7,793	5,836	1,957
보 육 · 가 족 및 여 성	24,531	10,850	13,681	12,310	1,371
노 인 · 청 소 년	42,629	17,485	25,145	17,290	7,854
노 동	1,577	480	1,097	647	450
보 훈	1,194	218	977	804	173
주 택	1,737	1,649	88	31	56
사 회 복 지 일 반	1,826	-	1,826	1,425	400

(단위 : 억원)

구 분	합계	도	시군		
			소계	시	군
보 건	5,181	2,184	2,997	1,908	1,089
보 건 의 료	4,985	2,114	2,872	1,825	1,047
식 품 의 약 안 전	196	71	125	83	42
농 립 해 양 수 산	35,588	12,616	22,972	9,803	13,169
농 업 · 농 촌	24,175	8,111	16,064	6,160	9,904
임 업 · 산 촌	6,970	2,466	4,504	1,902	2,602
해 양 수 산 · 어 촌	4,443	2,039	2,405	1,741	664
산 업 · 중 소 기 업 및 에 너 지	7,064	2,625	4,439	3,206	1,233
산 업 금 융 지 원	18	-	18	-	18
산 업 기 술 지 원	175	-	175	141	34
무 역 및 투 자 유 치	358	207	150	43	107
산 업 진 흥 · 고 도 화	3,634	1,101	2,532	2,055	477
에 너 지 및 자 원 개 발	1,574	1,035	539	241	298
산 업 · 중 소 기 업 일 반	1,306	282	1,024	725	299
교 통 및 물 류	15,908	4,069	11,838	9,100	2,738
도 로	6,593	2,232	4,361	2,860	1,501
도 시 철 도	1,223	-	1,223	1,223	-
해 운 · 항 만	398	380	18	15	3
항 공 · 공 항	20	6	14	14	-
대 중 교 통 · 물 류 등 기 타	7,674	1,451	6,223	4,988	1,235
국 토 및 지 역 개 발	15,989	4,015	11,973	6,945	5,028
수 자 원	3,889	1,727	2,161	580	1,581
지 역 및 도 시	10,381	2,146	8,235	5,011	3,225
산 업 단 지	1,719	142	1,577	1,354	222
과 학 기 술	28	26	2	-	2
과 학 기 술 연 구 지 원	2	-	2	-	2
과 학 기 술 일 반	26	26	-	-	-
예 비 비	3,243	407	2,836	1,037	1,799
예 비 비	3,243	407	2,836	1,037	1,799
기 타	25,453	3,163	22,289	14,860	7,429
기 타	25,453	3,163	22,289	14,860	7,429

3) 특별회계

(단위 : 억원)

구 분	합계	도	시군		
			소계	시	군
합 계	37,671	14,290	23,381	16,669	6,711
일 반 공 공 행 정	678	-	678	76	603
입 법 및 선 거 관 리	-	-	-	-	-
지 방 행 정 · 재 정 지 원	1	-	1	1	-
재 정 · 금 융	65	-	65	57	7
일 반 행 정	612	-	612	17	596
공 공 질 서 및 안 전	1,460	1,118	342	342	-
경 찰	-	-	-	-	-
재 난 방 재 · 민 방 위	-	-	-	-	-
소 방	1,460	1,118	342	342	-
교 육	263	263	-	-	-
유 아 및 초 중 등 교 육	263	263	-	-	-
고 등 교 육	-	-	-	-	-
평 생 · 직 업 교 육	-	-	-	-	-
문 화 및 관 광	835	-	835	789	46
문 화 예 술	-	-	-	-	-
관 광	231	-	231	185	46
체 육	597	-	597	597	-
문 화 재	7	-	7	7	-
문 화 및 관 광 일 반	-	-	-	-	-
환 경	13,927	-	13,927	10,444	3,483
상 하 수 도 · 수 질	13,216	-	13,216	10,127	3,090
폐 기 물	450	-	450	222	229
대 기	-	-	-	-	-
자 연	148	-	148	-	148
해 양	-	-	-	-	-
환 경 보 호 일 반	113	-	113	96	17
사 회 복 지	9,023	8,427	596	467	129
기 초 생 활 보 장	8,917	8,427	490	380	111
취 약 계 층 지 원	79	-	79	70	9
보 육 · 가 족 및 여 성	-	-	-	-	-
노 인 · 청 소 년	1	-	1	1	-
노 동	-	-	-	-	-
보 훈	-	-	-	-	-
주 택	16	-	16	16	-
사 회 복 지 일 반	10	-	10	-	10

(단위 : 억원)

구 분	합계	도	시군		
			소계	시	군
보 건	-	-	-	-	-
보 건 의 료	-	-	-	-	-
식 품 의 약 안 전	-	-	-	-	-
농 립 해 양 수 산	1,089	-	1,089	372	716
농 업 · 농 촌	1,087	-	1,087	371	716
임 업 · 산 촌	2	-	2	2	-
해 양 수 산 · 어 촌	-	-	-	-	-
산 업 · 중 소 기 업 및 에 너 지	726	266	460	94	366
산 업 금 융 지 원	44	-	44	-	44
산 업 기 술 지 원	-	-	-	-	-
무 역 및 투 자 유 치	41	-	41	-	41
산 업 진 흥 · 고 도 화	229	-	229	47	182
에 너 지 및 자 원 개 발	410	266	145	47	98
산 업 · 중 소 기 업 일 반	2	-	2	-	2
교 통 및 물 류	1,358	70	1,288	1,235	53
도 로	8	-	8	8	-
도 시 철 도	464	-	464	464	-
해 운 · 항 만	300	-	300	300	-
항 공 · 공 항	-	-	-	-	-
대 중 교 통 · 물 류 등 기 타	585	70	515	462	53
국 토 및 지 역 개 발	3,252	90	3,163	1,986	1,177
수 차 원	134	-	134	10	124
지 역 및 도 시	2,088	90	1,998	1,927	71
산 업 단 지	1,031	-	1,031	49	982
과 학 기 술	-	-	-	-	-
과 학 기 술 연 구 지 원	-	-	-	-	-
과 학 기 술 일 반	-	-	-	-	-
예 비 비	51	-	51	39	12
예 비 비	51	-	51	39	12
기 타	5,008	4,057	951	825	126
기 타	5,008	4,057	951	825	126

다. 성질별 예산규모

1) 총괄

(단위 : 억원)

구분	합계	도	시군		
			소계	시	군
계	323,114	120,569	202,545	134,358	68,187
인건비	27,892	5,760	22,132	14,232	7,900
물건비	15,670	2,069	13,601	8,978	4,622
일반운영비	11,291	1,498	9,792	6,469	3,323
여비	789	123	667	413	253
업무추진비	211	41	169	107	62
직무수행경비	356	187	169	122	47
의회비	238	58	180	112	68
재료비	2,186	77	2,109	1,470	639
연구개발비	600	85	514	285	230
경상이전	165,544	72,460	93,084	69,371	23,713
일반보전금	69,468	23,794	45,674	33,279	12,395
이주및재해보상금	33	-	33	19	14
포상금	79	9	70	48	22
연금부담금등	5,694	1,383	4,311	2,978	1,333
배상금등	574	0	574	18	556
출연금	1,687	306	1,381	1,179	202
민간이전	28,420	1,814	26,606	19,280	7,326
자치단체등이전	58,181	45,007	13,174	11,514	1,660
전출금	1,177	-	1,177	991	185
국외이전	-	-	-	-	-
차입금이자상환	232	147	85	65	20
자본지출	87,145	28,141	59,005	33,761	25,243
용자및출자	746	2	744	196	548
보전재원	1,084	430	654	532	122
내부거래	19,878	11,260	8,618	5,391	3,227
예비비및기타	5,156	448	4,708	1,896	2,812

2) 일반회계

(단위 : 억원)

구 분	합계	도	시군		
			소계	시	군
계	285,444	106,279	179,164	117,689	61,475
인 건 비	23,902	2,604	21,298	13,527	7,771
물 건 비	11,605	1,478	10,127	6,136	3,991
일 반 운 영 비	8,634	1,146	7,488	4,622	2,866
여 비	719	81	638	388	250
업 무 추 진 비	194	29	165	103	62
직 무 수 행 경 비	155	24	131	84	46
의 회 비	238	58	180	112	68
재 료 비	1,149	58	1,090	572	519
연 구 개 발 비	517	82	435	256	180
경 상 이 전	152,250	62,891	89,359	66,877	22,482
일 반 보 전 금	69,352	23,737	45,615	33,236	12,379
이 주 및 재 해 보 상 금	33	-	33	19	14
포 상 금	76	7	69	47	22
연 금 부 담 금 등	4,786	602	4,184	2,853	1,331
배 상 금 등	19	-	18	12	6
출 연 금	1,687	306	1,381	1,179	202
민 간 이 전	27,029	1,807	25,221	18,243	6,979
자 치 단 체 등 이 전	47,959	36,283	11,676	10,274	1,402
전 출 금	1,107	-	1,107	960	147
국 외 이 전	-	-	-	-	-
차 입 금 이 자 상 환	202	147	55	55	-
자 본 지 출	75,463	27,506	47,957	25,620	22,337
용 자 및 출 자	13	2	11	8	3
보 전 재 원	850	430	421	421	-
내 부 거 래	16,964	10,941	6,023	3,768	2,254
예 비 비 및 기 타	4,396	427	3,969	1,332	2,637

3) 특별회계

(단위 : 억원)

구 분	합계	도	시군		
			소계	시	군
계	37,671	14,290	23,381	16,669	6,711
인 건 비	3,989	3,156	833	705	128
물 건 비	4,064	591	3,474	2,842	631
일 반 운 영 비	2,656	352	2,304	1,847	457
여 비	70	41	28	25	3
업 무 추 진 비	17	13	4	4	-
직 무 수 행 경 비	201	162	39	38	1
의 회 비	1,037	18	1,019	899	120
재 료 비	83	4	79	29	50
연 구 개 발 비	13,294	9,569	3,725	2,494	1,231
경 상 이 전	116	57	59	44	15
일 반 보 전 금	-	-	-	-	-
이 주 및 재 해 보 상 금	2	1	1	1	-
포 상 금	2	1	1	1	-
연 금 부 담 금 등	908	780	128	125	3
배 상 금 등	556	-	556	5	550
출 연 금	-	-	-	-	-
민 간 이 전	1,391	7	1,384	1,037	347
자 치 단 체 등 이 전	10,222	8,724	1,498	1,240	258
전 출 금	70	-	70	32	38
국 외 이 전	-	-	-	-	-
차 입 금 이 자 상 환	30	-	30	10	20
자 본 지 출	11,682	635	11,047	8,141	2,906
용 자 및 출 자	733	-	733	188	545
보 전 재 원	233	-	233	111	122
내 부 거 래	2,914	319	2,595	1,623	973
예 비 비 및 기 타	760	21	739	564	175

라. 단체별 예산규모

1) 총규모

(단위 : 억원)

구 분	계	일반회계	특별회계		
			소 계	기 타	공 기 업
계	323,114	285,444	37,671	24,347	13,324
도	120,569	106,279	14,290	14,290	0
창 원 시	37,074	32,418	4,656	2,277	2,379
진 주 시	18,418	14,917	3,501	776	2,725
통 영 시	8,041	7,725	315	99	217
사 천 시	9,318	8,742	576	200	376
김 해 시	21,271	17,885	3,387	805	2,582
밀 양 시	10,815	9,886	930	92	837
거 제 시	12,654	11,194	1,460	65	1,395
양 산 시	16,767	14,924	1,844	278	1,566
의 령 군	5,042	4,292	750	712	38
함 안 군	8,051	7,081	970	833	137
창 녕 군	6,645	6,217	428	30	398
고 성 군	6,929	6,150	779	612	168
남 해 군	6,012	5,149	863	863	0
하 동 군	7,156	6,119	1,037	1,037	0
산 청 군	6,331	5,836	495	495	0
함 양 군	6,505	5,892	613	613	0
거 창 군	8,002	7,474	528	135	394
합 천 군	7,512	7,264	247	135	113

2) 전년도 대비 예산규모

① 총괄

(단위 : 억원, %)

시군별	2024년	2023년			증감율	
		본예산 (A)	최종예산 (B)	증감액 (B-A)	본예산 대비	최종예산 대비
계	323,114	321,600	347,842	26,242	0.5	△7.1
도	120,569	121,008	126,191	5,183	△0.4	△4.5
창원시	37,074	36,998	41,066	4,067	0.2	△9.7
진주시	18,418	19,708	22,893	3,186	△6.5	△19.5
통영시	8,041	7,881	9,282	1,402	2.0	△13.4
사천시	9,318	9,034	9,658	624	3.1	△3.5
김해시	21,271	21,244	24,502	3,258	0.1	△13.2
밀양시	10,815	10,665	12,326	1,661	1.4	△12.3
거제시	12,654	12,082	13,187	1,105	4.7	△4.0
양산시	16,767	16,580	17,563	983	1.1	△4.5
의령군	5,042	5,008	5,420	412	0.7	△7.0
함안군	8,051	7,408	7,172	△236	8.7	12.3
창녕군	6,645	6,401	6,764	363	3.8	△1.8
고성군	6,929	6,842	7,679	837	1.3	△9.8
남해군	6,012	6,091	6,159	68	△1.3	△2.4
하동군	7,156	6,935	7,370	436	3.2	△2.9
산청군	6,331	6,323	7,066	743	0.1	△10.4
함양군	6,505	6,180	6,609	429	5.3	△1.6
거창군	8,002	7,701	8,165	464	3.9	△2.0
합천군	7,512	7,513	8,770	1,257	0.0	△14.3

② 일반회계

(단위 : 억원, %)

시 군 별	2024년	2023년			증 감 율	
		본예산 (A)	최종예산 (B)	증감액 (B-A)	본예산 대 비	최종예산 대 비
계	285,444	283,710	307,768	24,058	0.6	△7.3
도	106,279	107,341	111,992	4,651	△1.0	△5.1
창 원 시	32,418	32,410	36,281	3,871	0.0	△10.6
진 주 시	14,917	15,292	18,178	2,886	△2.5	△17.9
통 영 시	7,725	7,553	8,957	1,404	2.3	△13.7
사 천 시	8,742	8,339	8,903	565	4.8	△1.8
김 해 시	17,885	17,477	20,229	2,752	2.3	△11.6
밀 양 시	9,886	9,609	11,146	1,537	2.9	△11.3
거 제 시	11,194	10,655	11,747	1,092	5.0	△4.7
양 산 시	14,924	14,843	15,784	942	0.5	△5.5
의 령 군	4,292	4,282	4,681	399	0.2	△8.3
함 안 군	7,081	6,478	6,277	△201	9.3	12.8
창 녕 군	6,217	6,069	6,321	252	2.4	△1.6
고 성 군	6,150	6,143	6,908	765	0.1	△11.0
남 해 군	5,149	5,328	5,381	53	△3.4	△4.3
하 동 군	6,119	6,122	6,343	221	0.0	△3.5
산 청 군	5,836	5,859	6,568	709	△0.4	△11.1
함 양 군	5,892	5,727	6,165	439	2.9	△4.4
거 창 군	7,474	6,941	7,416	475	7.7	0.8
합 천 군	7,264	7,244	8,488	1,245	0.3	△14.4

③ 특별회계

(단위 : 억원, %)

시 군 별	2024년	2023년			증 감 율	
		본예산 (A)	최종예산 (B)	증감액 (B-A)	본예산 대 비	최종예산 대 비
계	37,671	37,890	40,074	2,184	△0.6	△6.0
도	14,290	13,667	14,198	532	4.6	0.6
창 원 시	4,656	4,588	4,784	196	1.5	△2.7
진 주 시	3,501	4,415	4,715	300	△20.7	△25.8
통 영 시	315	328	325	△3	△3.9	△3.1
사 천 시	576	695	754	60	△17.1	△23.6
김 해 시	3,387	3,767	4,273	506	△10.1	△20.7
밀 양 시	930	1,056	1,180	124	△11.9	△21.2
거 제 시	1,460	1,426	1,440	14	2.4	1.4
양 산 시	1,844	1,738	1,779	41	6.1	3.6
의 령 군	750	726	739	13	3.3	1.5
함 안 군	970	930	895	△35	4.3	8.4
창 녕 군	428	332	443	111	28.7	△3.4
고 성 군	779	699	771	71	11.4	1.2
남 해 군	863	764	778	15	13.1	10.9
하 동 군	1,037	812	1,027	215	27.6	1.0
산 청 군	495	464	498	34	6.7	△0.6
함 양 군	613	453	444	△10	35.2	38.2
거 창 군	528	760	749	△11	△30.5	△29.5
합 천 군	247	269	282	12	△8.1	△12.1

3) 연도별 예산규모

① 총괄

(단위: 억원)

시군별	2020년		2021년		2022년		2023년		2024년
	당초	최종	당초	최종	당초	최종	당초	최종	당초
계	257,980	312,114	278,409	335,944	299,905	360,529	321,600	347,842	323,114
도	94,747	113,924	106,204	123,843	113,303	128,991	121,008	126,191	120,569
창원시	32,091	43,189	32,626	43,226	34,276	44,984	36,998	41,066	37,074
진주시	14,807	18,576	15,944	23,479	17,992	22,197	19,708	22,893	18,418
통영시	6,488	8,015	6,783	8,650	7,523	10,152	7,881	9,282	8,041
사천시	7,004	8,134	7,016	8,514	8,251	10,011	9,034	9,658	9,318
김해시	17,595	21,592	19,044	22,064	19,679	23,556	21,244	24,502	21,271
밀양시	8,046	9,566	8,541	10,419	9,413	12,222	10,665	12,326	10,815
거제시	9,955	11,794	10,175	11,905	11,251	14,045	12,082	13,187	12,654
양산시	12,794	14,487	13,691	16,407	15,434	18,020	16,580	17,563	16,767
의령군	4,467	5,228	4,677	5,454	4,814	6,293	5,008	5,420	5,042
함안군	5,630	6,097	5,652	6,690	6,649	7,337	7,408	7,172	8,051
창녕군	5,433	6,712	5,649	6,716	6,151	7,441	6,401	6,764	6,645
고성군	5,746	6,684	5,988	6,894	6,552	8,252	6,842	7,679	6,929
남해군	5,467	5,938	5,055	5,581	5,665	7,069	6,091	6,159	6,012
하동군	6,012	6,880	8,460	9,574	7,516	8,981	6,935	7,370	7,156
산청군	4,777	5,507	5,013	5,758	6,058	6,965	6,323	7,066	6,331
함양군	5,021	5,718	5,241	5,843	5,612	6,759	6,180	6,609	6,505
거창군	6,039	6,835	6,504	7,835	7,019	8,636	7,701	8,165	8,002
합천군	5,863	7,236	6,146	7,092	6,748	8,617	7,513	8,770	7,512

② 일반회계

(단위 : 억원)

시군별	2020년		2021년		2022년		2023년		2024년
	당초	최종	당초	최종	당초	최종	당초	최종	당초
계	226,679	276,626	241,624	294,027	264,344	321,830	283,710	307,768	285,444
도	86,775	105,747	94,648	111,821	101,083	116,105	107,341	111,992	106,279
창원시	26,417	34,936	26,866	35,702	29,717	39,825	32,410	36,281	32,418
진주시	11,919	15,098	12,644	17,944	13,878	17,800	15,292	18,178	14,917
통영시	6,102	7,633	6,449	8,310	7,179	9,793	7,553	8,957	7,725
사천시	6,332	7,380	6,408	7,803	7,649	9,339	8,339	8,903	8,742
김해시	14,456	17,823	15,423	18,297	16,385	19,965	17,477	20,229	17,885
밀양시	7,329	8,760	7,661	9,398	8,605	11,265	9,609	11,146	9,886
거제시	8,649	10,481	8,712	10,580	9,867	12,532	10,655	11,747	11,194
양산시	11,262	12,882	12,179	14,952	13,834	16,532	14,843	15,784	14,924
의령군	3,306	4,084	3,560	4,319	3,896	5,344	4,282	4,681	4,292
함안군	4,877	5,422	5,175	5,985	5,960	6,537	6,478	6,277	7,081
창녕군	5,056	6,214	5,170	6,098	5,723	6,923	6,069	6,321	6,217
고성군	5,000	5,870	5,216	6,071	5,745	7,408	6,143	6,908	6,150
남해군	4,372	4,875	4,255	4,935	4,863	6,037	5,328	5,381	5,149
하동군	4,920	5,792	6,108	7,099	6,394	7,309	6,122	6,343	6,119
산청군	4,376	5,091	4,588	5,336	5,558	6,525	5,859	6,568	5,836
함양군	4,777	5,473	4,953	5,523	5,281	6,365	5,727	6,165	5,892
거창군	5,341	6,166	5,845	7,095	6,375	7,931	6,941	7,416	7,474
합천군	5,410	6,899	5,762	6,763	6,354	8,294	7,244	8,488	7,264

③ 특별회계

(단위 : 억원)

시군별	2020년		2021년		2022년		2023년		2024년
	당초	최종	당초	최종	당초	최종	당초	최종	당초
계	31,301	35,489	36,785	41,917	35,560	38,700	37,890	40,074	37,671
도	7,972	8,177	11,556	12,022	12,220	12,886	13,667	14,198	14,290
창원시	5,674	8,253	5,760	7,524	4,559	5,160	4,588	4,784	4,656
진주시	2,888	3,478	3,300	5,536	4,114	4,397	4,415	4,715	3,501
통영시	386	382	334	339	344	359	328	325	315
사천시	672	754	608	711	601	672	695	754	576
김해시	3,136	3,769	3,621	3,767	3,294	3,591	3,767	4,273	3,387
밀양시	717	806	879	1,021	808	958	1,056	1,180	930
거제시	1,305	1,314	1,463	1,326	1,384	1,514	1,426	1,440	1,460
양산시	1,531	1,605	1,512	1,456	1,600	1,488	1,738	1,779	1,844
의령군	1,161	1,143	1,116	1,135	918	950	726	739	750
함안군	753	675	477	705	688	801	930	895	970
창녕군	377	498	479	618	428	518	332	443	428
고성군	745	814	772	823	808	843	699	771	779
남해군	1,095	1,063	800	646	802	1,031	764	778	863
하동군	1,091	1,088	2,353	2,475	1,122	1,671	812	1,027	1,037
산청군	401	416	424	422	500	440	464	498	495
함양군	244	245	288	320	331	393	453	444	613
거창군	697	669	659	740	644	705	760	749	528
합천군	453	337	384	329	394	324	269	282	247

4) 세입재원별

(단위 : 억원)

시 군 별	합 계	지방세 수	세외수입	지 방 교부세	조 정 교부금등	국 고 보조금	도 비 보조금	지방채	보전수입등 및부거래
계	323,114	63,193	16,597	66,349	7,750	123,086	16,855	46	29,237
도	120,569	36,724	1,740	9,770	0	65,507	0	0	6,828
창 원 시	37,074	8,590	4,311	6,042	1,407	11,395	3,049	0	2,279
진 주 시	18,418	2,369	1,312	4,500	610	4,862	1,242	15	3,508
통 영 시	8,041	702	488	2,715	250	2,774	785	0	326
사 천 시	9,318	923	632	2,954	291	2,900	1,052	0	566
김 해 시	21,271	4,209	2,106	3,836	1,351	6,302	1,838	7	1,623
밀 양 시	10,815	938	561	4,302	280	2,912	813	24	985
거 제 시	12,654	1,493	908	3,680	400	3,708	1,132	0	1,333
양 산 시	16,767	3,175	1,585	3,029	811	5,381	1,288	0	1,498
의 령 군	5,042	240	187	1,966	99	1,171	365	0	1,014
함 안 군	8,051	802	408	2,410	350	2,082	718	0	1,282
창 녕 군	6,645	543	404	2,463	259	1,814	573	0	590
고 성 군	6,929	462	276	2,330	320	1,914	592	0	1,035
남 해 군	6,012	292	236	2,182	204	1,663	563	0	872
하 동 군	7,156	321	261	2,642	211	1,627	541	0	1,553
산 청 군	6,331	327	279	2,564	207	1,512	491	0	951
함 양 군	6,505	336	319	2,513	224	1,404	478	0	1,232
거 창 군	8,002	404	300	3,168	284	1,794	594	0	1,459
합 천 군	7,512	342	284	3,283	192	2,364	741	0	306

5) 세출구조별

(단위 : 억원)

구 분	합 계	정책사업			행정운영 경 비	재무활동
		소 계	보조사업	자체사업		
계	323,114	275,588	183,585	92,003	30,055	17,471
도	120,569	106,454	76,885	29,570	7,221	6,894
창 원 시	37,074	29,912	18,696	11,216	5,567	1,595
진 주 시	18,418	15,829	8,635	7,193	2,053	536
통 영 시	8,041	6,873	4,951	1,922	1,065	102
사 천 시	9,318	7,756	5,332	2,424	989	573
김 해 시	21,271	16,511	11,557	4,954	2,042	2,719
밀 양 시	10,815	9,287	5,962	3,325	1,087	441
거 제 시	12,654	10,703	6,806	3,898	1,349	601
양 산 시	16,767	15,102	9,682	5,419	1,402	264
의 령 군	5,042	4,186	2,532	1,655	646	210
함 안 군	8,051	6,666	4,406	2,260	726	659
창 녕 군	6,645	5,769	3,559	2,210	781	96
고 성 군	6,929	5,946	3,508	2,438	690	293
남 해 군	6,012	4,754	3,241	1,512	724	534
하 동 군	7,156	5,916	3,603	2,312	719	522
산 청 군	6,331	5,408	2,929	2,478	695	228
함 양 군	6,505	5,432	2,853	2,579	742	331
거 창 군	8,002	6,560	3,875	2,685	773	669
합 천 군	7,512	6,525	4,572	1,953	784	203

6) 분야별

(단위 : 억원)

구분	합계	일 공공행정	반 공공질서 및 안전	교육	문화 및 관광	환경	사회복지
계	323,114	21,780	11,819	6,783	15,556	36,275	110,964
도	120,569	10,720	8,016	5,269	3,948	7,884	51,142
창원시	37,074	1,457	916	228	3,102	3,805	15,192
진주시	18,418	462	116	219	684	2,102	6,105
통영시	8,041	504	65	48	484	835	2,701
사천시	9,318	753	164	56	381	1,816	2,531
김해시	21,271	1,124	157	132	1,181	4,219	7,353
밀양시	10,815	423	381	171	774	1,516	2,701
거제시	12,654	975	307	85	501	2,195	3,467
양산시	16,767	819	192	88	568	3,105	5,787
의령군	5,042	316	68	14	171	382	912
함안군	8,051	559	144	42	477	1,096	1,619
창녕군	6,645	287	106	65	424	737	1,727
고성군	6,929	584	123	31	557	730	1,532
남해군	6,012	351	90	34	418	1,371	1,360
하동군	7,156	368	171	62	277	716	1,375
산청군	6,331	269	166	82	401	802	1,170
함양군	6,505	587	119	37	329	665	1,156
거창군	8,002	839	72	72	246	1,068	1,716
합천군	7,512	382	443	49	633	1,231	1,419

(단위 : 억원)

구분	보건	농림 해양수산	산업·중소기 업및에너지	교통 및 물류	국토 및 지역개발	과학기술	예비비	기타
계	5,181	36,677	7,790	17,265	19,241	28	3,295	30,461
도	2,184	12,616	2,891	4,139	4,105	26	407	7,221
창원시	516	1,514	823	2,390	1,360	0	201	5,571
진주시	264	1,462	484	938	3,413	0	115	2,053
통영시	108	1,177	159	323	478	0	95	1,065
사천시	162	1,171	187	254	818	0	35	989
김해시	325	1,180	500	2,123	695	0	200	2,082
밀양시	142	1,590	230	540	1,016	0	243	1,087
거제시	163	1,468	339	1,137	533	0	136	1,349
양산시	228	614	579	2,631	618	0	51	1,489
의령군	66	1,272	74	208	848	0	65	646
함안군	92	1,469	383	322	895	0	228	726
창녕군	118	1,421	102	395	415	0	68	781
고성군	119	1,377	274	274	489	0	148	691
남해군	98	955	80	185	207	0	123	741
하동군	131	1,364	113	278	1,453	2	44	803
산청군	108	1,568	107	230	284	0	375	768
함양군	102	1,450	221	233	483	0	280	842
거창군	137	1,568	186	340	547	0	438	773
합천군	119	1,442	58	327	584	0	41	784

2024년도 경상남도 예산개요

II

2024년도 재정지표

1. 재정자립도
2. 재정자주도
3. 주민 1인당 자체수입액
4. 정책사업 비중
5. 사회복지 비중
6. 행정운영경비 비중
7. 의회비 비중
8. 예비비 확보율
9. 자체수입 대 인건비 비교

1. 재정자립도

산 출 방 식

- ▶ 적용회계 : 일반회계
- ▶ 산정공식

$$\frac{\text{지방세} + \text{세외수입}}{\text{자치단체 예산규모}} \times 100$$

- 지방세 : 보통세 + 목적세(지방교육세 제외) + 과년도 수입
- 세외수입 : 경상적세외수입 + 임시적세외수입
- 자치단체 예산규모 : 지방세(지방교육세 제외) + 세외수입 + 지방교부세 + 조정교부금 + 보조금 + 지방채 + 보전수입 등 및 내부거래

가. 시군별 재정자립도

(단위 : 백만원, %)

시 군 별	지방세 (A)	세외수입 (B)	자치단체규모 (C)	재정자립도 (A+B)/C
평균(순계)	5,939,063	942,587	20,462,808	33.6
도	3,292,221	91,974	10,247,707	33.0
시 군 평균	2,646,841	677,282	17,916,424	18.6
시 평 균	2,240,033	464,609	11,768,875	23.0
창 원 시	859,029	132,929	3,241,757	30.6
진 주 시	236,930	56,941	1,491,689	19.7
통 영 시	70,247	26,633	772,549	12.5
사 천 시	92,300	37,549	874,159	14.9
김 해 시	420,900	79,299	1,788,454	28.0
밀 양 시	93,817	34,919	988,551	13.0
거 제 시	149,310	39,464	1,119,355	16.9
양 산 시	317,500	56,875	1,492,361	25.1
군 평 균	406,808	212,673	6,147,549	10.1
의 령 군	23,950	10,559	429,219	8.0
함 안 군	80,181	23,007	708,142	14.6
창 녕 군	54,298	29,272	621,734	13.4
고 성 군	46,188	17,148	614,982	10.3
남 해 군	29,222	18,392	514,894	9.2
하 동 군	32,050	22,684	611,934	8.9
산 청 군	32,722	21,620	583,622	9.3
함 양 군	33,605	26,390	589,220	10.2
거 창 군	40,397	18,970	747,367	7.9
함 천 군	34,195	24,631	726,435	8.1

나. 연도별 재정자립도

(단위 : %)

시 군 별	2019	2020	2021	2022	2023	2023 (최종)	2024
평균(순계)	33.4	34.3	33.5	32.8	33.7	31.6	33.6
도	30.8	33.9	31.9	33	35.6	32.6	33.0
시군평균	21.5	20.7	20.1	19.1	18.7	17.7	18.6
시 평균	28.2	26.1	25.3	23.8	23.2	21.4	23.0
창 원 시	36.7	34.8	34.5	32.3	31.2	29.0	30.6
진 주 시	21.1	21	20	19.4	19	15.5	19.7
통 영 시	13.9	12.6	12	12.3	12.3	11.4	12.5
사 천 시	15	16.5	15.9	15.1	14.6	14.7	14.9
김 해 시	34.4	31.7	28.8	29.3	28.2	25.5	28.0
밀 양 시	14.4	13.7	16	13	14.8	14.3	13.0
거 제 시	27	19.6	21.2	17	16.5	16.6	16.9
양 산 시	33.6	29.9	27.1	25.7	25.2	23.6	25.1
군 평균	8.6	10.3	10	10	10	10.1	10.1
의 령 군	7.5	7.7	8.6	8	7.7	8.5	8.0
함 안 군	16	16.8	16.2	15.2	15.1	15.9	14.6
창 녕 군	10.5	12.5	12	11.9	13.1	12.6	13.4
고 성 군	11.3	11.3	10.2	8.4	9.4	10.4	10.3
남 해 군	6.1	8.8	7.1	8.9	8.9	11.2	9.2
하 동 군	7.1	8	10.8	13	10.4	9.4	8.9
산 청 군	7.4	8.9	9.3	7.8	8.2	8.2	9.3
함 양 군	5.5	10	9.6	9.8	9.9	10.1	10.2
거 창 군	8.1	8.9	7.8	8.1	8.5	8.6	7.9
합 천 군	7.1	8.8	8.1	8	8.1	7.5	8.1

2. 재정자주도

산 출 방 식

- ▶ 적용회계 : 일반회계
- ▶ 산정공식

$$\frac{\text{자체수입} + \text{자주재원}}{\text{자치단체 예산규모}} \times 100$$

- 자체수입 : 지방세(보통세+목적세(지방교육세 제외) + 과년도 수입) + 세외수입(경상적세외수입 + 임시적세외수입)
- 자주재원 : 지방교부세 + 조정교부금
- 자치단체 예산규모 : 자체수입(지방세 중 지방교육세 제외) + 자주재원 + 보조금 + 지방채 + 보전수입 등 및 내부거래

가. 시군별 재정자주도

(단위 : 백만원, %)

시 군 별	자체수입(A)		자주재원(B)		자치단체 예산 규모 (C)	재정자주도 (A+B)/C
	지방세	세외수입	지방교부세	교부금 및 재정보전금		
평균(순계)	5,939,063	942,587	6,568,911	0	20,462,808	65.7
도	3,292,221	91,974	913,402	0	10,247,707	41.9
시군 평균	2,646,841	677,282	5,655,509	775,018	17,916,424	54.4
시 평 균	2,240,033	464,609	3,103,402	539,988	11,768,875	53.9
창 원 시	859,029	132,929	601,800	140,672	3,241,757	53.5
진 주 시	236,930	56,941	450,000	61,030	1,491,689	54.0
통 영 시	70,247	26,633	271,451	25,000	772,549	50.9
사 천 시	92,300	37,549	295,400	29,100	874,159	52.0
김 해 시	420,900	79,299	383,607	135,086	1,788,454	57.0
밀 양 시	93,817	34,919	430,200	28,000	988,551	59.4
거 제 시	149,310	39,464	368,000	40,000	1,119,355	53.3
양 산 시	317,500	56,875	302,944	81,100	1,492,361	50.8
군 평 균	406,808	212,673	2,552,107	235,030	6,147,549	55.4
의 령 군	23,950	10,559	196,584	9,900	429,219	56.1
합 안 군	80,181	23,007	241,042	35,000	708,142	53.6
창 념 군	54,298	29,272	246,280	25,941	621,734	57.2
고 성 군	46,188	17,148	233,000	32,000	614,982	53.4
남 해 군	29,222	18,392	218,200	20,423	514,894	55.6
하 동 군	32,050	22,684	264,202	21,100	611,934	55.6
산 청 군	32,722	21,620	256,420	20,694	583,622	56.8
합 양 군	33,605	26,390	251,250	22,372	589,220	56.6
거 창 군	40,397	18,970	316,780	28,400	747,367	54.1
합 천 군	34,195	24,631	328,349	19,200	726,435	55.9

나. 연도별 재정자주도

(단위 : %)

시 군 별	2019	2020	2021	2022	2023	2023 (최종)	2024
평균(순계)	64.4	65.7	62.9	65.1	67.1	62.7	65.7
도	39.7	42	39	40.8	44.6	41.3	41.9
시 군 평균	57.2	57.5	54.4	57.1	56.6	53.6	54.4
시 평 균	57.6	57.3	54.7	56.2	55.2	52.7	53.9
창 원 시	61.3	60.8	58.8	58.4	55.8	55.4	53.5
진 주 시	55.5	56.1	51.3	54.8	57.2	49.1	54.0
통 영 시	54	54.9	50.5	54.8	52.0	48.2	50.9
사 천 시	54.2	55.8	55.2	56.6	56.5	53.0	52.0
김 해 시	54.3	53.8	51	52.6	53.2	51.0	57.0
밀 양 시	61.2	64.1	61.5	64.1	60.7	58.1	59.4
거 제 시	56.3	53.6	57.1	60	56.4	54.9	53.3
양 산 시	58.1	55.8	50.2	50.4	50.6	49.5	50.8
군 평 균	56.5	57.8	53.9	58.9	59.2	55.5	55.4
의 령 군	58.7	53.8	58	56	62.1	60.6	56.1
함 안 군	56.3	56.1	52.2	53.7	54.5	56.0	53.6
창 녕 군	56.4	57.8	55.7	60.4	60.3	55.1	57.2
고 성 군	56.9	56.8	53.2	57.3	53.9	50.1	53.4
남 해 군	50.3	52.2	51.1	57.1	59.9	56.4	55.6
하 동 군	58.9	58.3	49.8	61.6	60.1	57.3	55.6
산 청 군	57.6	58.9	54.8	59.7	57.6	53.4	56.8
함 양 군	56.8	59.3	55.4	59	61.4	61.3	56.6
거 창 군	52.6	58.6	52.3	58.2	62.3	54.7	54.1
합 천 군	60.2	64	57.7	64.1	60.7	53.4	55.9

3. 주민1인당 자체수입액

산 출 방 식

- ▶ 적용회계 : 일반회계
- ▶ 산정공식

$$\frac{\text{자체수입(지방세+세외수입)}}{\text{주민등록 인구수(2023.12.31. 현재)}}$$

- 지방세 : 보통세 + 목적세 + 과년도 수입
- 세외수입 : 경상적세외수입 + 임시적세외수입

가. 시군별 주민1인당 자체수입액

(단위 : 천원)

시 군 별	지방세 (A)	세외수입 (B)	인구수 (C)	주민1인당 자체수입액 (A+B)/C	주민1인당 지방세부담액 (A/C)	주민1인당 세외수입액 (B/C)
도	3,672,442,000	91,974,370	3,251,158	1,158	1,130	28
시군평균	2,646,841,790	677,280,743	3,251,158	1,022	814	208
시 평 균	2,240,032,726	464,608,099	2,804,596	964	799	166
창 원 시	859,028,893	132,928,588	1,009,038	983	851	132
진 주 시	236,930,000	56,940,892	341,074	862	695	167
통 영 시	70,247,000	26,632,524	120,551	804	583	221
사 천 시	92,300,000	37,548,938	109,030	1,191	847	344
김 해 시	420,900,000	79,298,872	533,659	937	789	149
밀 양 시	93,816,833	34,919,014	102,084	1,261	919	342
거 제 시	149,310,000	39,464,351	234,038	807	638	169
양 산 시	317,500,000	56,874,920	355,122	1,054	894	160
균 평 균	406,809,064	212,672,644	446,562	1,387	911	476
의 령 군	23,950,000	10,559,000	25,475	1,355	940	414
함 안 군	80,181,000	23,006,560	60,203	1,714	1,332	382
창 념 군	54,298,490	29,271,500	57,083	1,464	951	513
고 성 군	46,188,042	17,148,458	49,468	1,280	934	347
남 해 군	29,221,785	18,391,944	40,780	1,168	717	451
하 동 군	32,050,000	22,684,185	41,606	1,316	770	545
산 청 군	32,722,000	21,619,629	33,752	1,610	969	641
함 양 군	33,605,000	26,390,383	36,945	1,624	910	714
거 창 군	40,397,397	18,970,179	60,047	989	673	316
합 천 군	34,195,350	24,630,806	41,203	1,428	830	598

나. 연도별 주민1인당 자체수입액

(단위 : 천원)

시 군 별	2019	2020	2021	2022	2023	2024
도	768	952	989	1,081	1,241	1,158
창 원 시	826	880	894	930	989	983
진 주 시	712	720	727	777	846	862
통 영 시	545	584	605	706	759	804
사 천 시	813	934	916	1,050	1,117	1,191
김 해 시	831	846	820	894	922	937
밀 양 시	838	950	1171	1,080	1,381	1,261
거 제 시	674	683	752	695	741	807
양 산 시	971	959	937	1,003	1,056	1,054
의 령 군	843	940	1136	1,178	1,269	1,355
함 안 군	956	1,247	1,303	1,450	1,595	1,714
창 녕 군	759	1,012	1,009	1,132	1,360	1,464
고 성 군	924	1,082	1,037	958	1,139	1,280
남 해 군	574	879	700	1,029	1,144	1,168
하 동 군	674	841	1473	1,918	1,495	1,316
산 청 군	860	1,105	1,230	1,266	1,406	1,610
함 양 군	626	1,210	1,219	1,357	1,497	1,624
거 창 군	624	763	739	848	979	989
합 천 군	755	1,054	1,065	1,180	1,394	1,428

다. 연도별 주민1인당 지방세부담액

(단위: 천원)

시 군 별	2019	2020	2021	2022	2023	2024
도	744	928	966	1,058	1,215	1,130
창 원 시	670	730	750	792	850	851
진 주 시	617	620	629	673	727	695
통 영 시	421	454	468	538	564	583
사 천 시	565	681	682	800	840	847
김 해 시	712	731	704	756	786	789
밀 양 시	641	744	800	870	931	919
거 제 시	562	593	612	600	630	638
양 산 시	849	838	818	864	932	894
의 령 군	492	577	775	825	901	940
함 안 군	761	1,030	1,081	1,210	1,284	1,332
창 녕 군	575	736	743	844	926	951
고 성 군	528	681	701	723	829	934
남 해 군	327	502	454	561	699	717
하 동 군	416	570	603	712	754	770
산 청 군	446	733	754	788	958	969
함 양 군	364	688	700	835	869	910
거 창 군	439	545	543	642	683	673
합 천 군	376	587	626	769	845	830

라. 연도별 주민1인당 세외수입액

(단위 : 천원)

시 군 별	2019	2020	2021	2022	2023	2024
도	24	24	23	23	26	28
창 원 시	156	150	144	138	139	132
진 주 시	95	101	98	104	119	167
통 영 시	124	129	136	168	196	221
사 천 시	248	253	235	250	276	344
김 해 시	119	115	116	138	136	149
밀 양 시	197	206	372	210	450	342
거 제 시	112	90	140	96	110	169
양 산 시	122	120	119	139	123	160
의 령 군	351	363	361	353	368	414
함 안 군	195	217	222	241	310	382
창 녕 군	184	276	266	289	434	513
고 성 군	396	401	336	234	311	347
남 해 군	247	377	246	468	445	451
하 동 군	258	272	869	1,205	741	545
산 청 군	414	372	476	477	448	641
함 양 군	262	522	519	522	628	714
거 창 군	185	218	196	206	296	316
합 천 군	379	467	436	412	550	598

4. 정책사업 비중

산 출 방 식

- ▶ 적용회계 : 일반회계, 특별회계
- ▶ 산정공식

$$\frac{\text{정책사업 예산}}{\text{자치단체 예산규모}} \times 100$$

- 정책사업 : 자치단체 전체 총예산 중 행정운영경비, 재무활동을 제외한 사업 추진을 위해 직접적·간접적으로 소요되는 예산
- 자체사업 : 자치단체 총 예산 중 지역개발을 위하여 자율적으로 추진하는 예산
- 보조사업 : 자치단체 총 예산 중 상급기관으로부터 재원을 보조받아 추진하는 예산

가. 시군별 정책사업 비중

(단위 : 백만원, %)

시 군 별	자치단체 예산규모 (A)	정책사업 (B=C+D)	비중 (B/A)	자체사업 (C)	비중 (C/A)	보조사업 (D)	비중 (D/A)
평균(순계)	23,125,499	19,502,605	84.3	7,536,469	32.6	11,966,136	51.7
도	12,056,943	10,645,432	88.3	2,956,970	24.5	7,688,463	63.8
시 군 평균	20,254,477	16,913,371	83.5	6,243,306	30.8	10,670,068	52.7
시 평 균	13,435,816	11,197,272	83.3	4,035,037	30.0	7,162,236	53.3
창 원 시	3,707,352	2,991,183	80.7	1,121,554	30.3	1,869,630	50.4
진 주 시	1,841,778	1,582,874	85.9	719,345	39.1	863,529	46.9
통 영 시	804,077	687,300	85.5	192,213	23.9	495,087	61.6
사 천 시	931,786	775,637	83.2	242,395	26.0	533,242	57.2
김 해 시	2,127,147	1,651,088	77.6	495,361	23.3	1,155,728	54.3
밀 양 시	1,081,534	928,687	85.9	332,459	30.7	596,227	55.1
거 제 시	1,265,394	1,070,340	84.6	389,767	30.8	680,573	53.8
양 산 시	1,676,748	1,510,163	90.1	541,943	32.3	968,220	57.7
균 평 균	6,818,661	5,716,099	83.8	2,208,269	32.4	3,507,832	51.4
의 령 균	504,217	418,641	83.0	165,453	32.8	253,189	50.2
함 안 균	805,140	666,629	82.8	225,996	28.1	440,633	54.7
창 녕 균	664,534	576,859	86.8	220,996	33.3	355,864	53.6
고 성 균	692,928	594,608	85.8	243,759	35.2	350,849	50.6
남 해 균	601,234	475,380	79.1	151,240	25.2	324,140	53.9
하 동 균	715,611	591,562	82.7	231,232	32.3	360,330	50.4
산 청 균	633,107	540,759	85.4	247,833	39.2	292,926	46.3
함 양 균	650,500	543,180	83.5	257,920	39.7	285,260	43.9
거 창 균	800,206	655,971	82.0	268,493	33.6	387,478	48.4
합 천 균	751,184	652,510	86.9	195,347	26.0	457,163	60.9

나. 연도별 정책사업 비중

(단위 : %)

시 군 별	2019	2020	2021	2022	2023	2024
평균(순계)	84.5	84.9	85.2	85.1	85.2	84.3
도	92	91.6	89.7	89.2	88.9	88.3
창 원 시	80.3	80.6	80	79.8	81.1	80.7
진 주 시	85.5	85.1	85.6	87.2	87.5	85.9
통 영 시	83.6	85	85	85.9	85.3	85.5
사 천 시	84.7	85.4	83.9	85.1	85.3	83.2
김 해 시	79.4	81.3	81.4	80.3	81.8	77.6
밀 양 시	83.1	84.1	85.5	85.5	85.7	85.9
거 제 시	80.5	82.3	84.1	82	83.8	84.6
양 산 시	88.9	89.6	89.7	90.5	90.7	90.1
의 령 군	84	84.2	82.6	82.3	82.7	83.0
함 안 군	81.1	83.7	83.1	83.6	83.5	82.8
창 녕 군	84.1	85.5	86	84.8	86.8	86.8
고 성 군	80.2	83.4	84.2	86	86.5	85.8
남 해 군	80.8	80.2	78.8	80.2	77.9	79.1
하 동 군	77	83.7	84.2	77.3	73.2	82.7
산 청 군	85	85	85.4	85.8	85.7	85.4
함 양 군	84.3	85.3	85.5	84.4	84.4	83.5
거 창 군	81.9	82.2	83.2	82.8	81.6	82.0
합 천 군	83.1	83.6	84.3	84	85.2	86.9

5. 사회복지 비중

산출방식

- ▶ 적용회계 : 일반회계, 특별회계
- ▶ 산정공식

$$\frac{\text{사회복지 분야 예산}}{\text{자치단체 예산규모}} \times 100$$

- 사회복지 분야 : 8개 부문(기초생활보장, 취약계층지원, 보육·가족 및 여성, 노인·청소년, 노동, 보훈, 주택, 사회복지일반)

가. 시군별 사회복지 비중

(단위 : 백만원, %)

시군별	자치단체 예산규모 (A)	사회복지분야 (B)	사회복지 비중 (B/A)
평균(순계)	23,125,499	6,836,080	29.6
도	12,056,943	5,114,154	42.4
시군평균	20,254,477	5,982,239	29.5
시평균	13,435,816	4,583,643	34.1
창원시	3,707,352	1,519,225	41.0
진주시	1,841,778	610,533	33.2
통영시	804,077	270,050	33.6
사천시	931,786	253,084	27.2
김해시	2,127,147	735,342	34.6
밀양시	1,081,534	270,069	25.0
거제시	1,265,394	346,656	27.4
양산시	1,676,748	578,684	34.5
군평균	6,818,661	1,398,596	20.5
의령군	504,217	91,226	18.1
함안군	805,140	161,854	20.1
창녕군	664,534	172,653	26.0
고성군	692,928	153,223	22.1
남해군	601,234	136,001	22.6
하동군	715,611	137,476	19.2
산청군	633,107	116,999	18.5
함양군	650,500	115,630	17.8
거창군	800,206	171,635	21.5
합천군	751,184	141,899	18.9

나. 연도별 사회복지 비중

(단위 : %)

시 군 별	2019	2020	2021	2022	2023	2024
평균(순계)	26.1	26.4	26.8	26.8	27.7	29.6
도	41.2	41	39.4	39.5	41.4	42.4
창 원 시	31.7	34	34.5	35.7	37.7	41.0
진 주 시	26.9	29.4	29.6	28.3	27.8	33.2
통 영 시	29.2	28.7	29.1	28.1	29.7	33.6
사 천 시	25	27	27.8	25.6	26.5	27.2
김 해 시	31.2	30.8	31.3	32.1	32.3	34.6
밀 양 시	24.7	24.4	24.3	23.9	23.0	25.0
거 제 시	32.1	26.4	27.9	28.5	27.7	27.4
양 산 시	30.7	30.6	31.3	31.6	32.6	34.5
의 령 군	14.7	15.2	15.9	15.9	16.9	18.1
함 안 군	23.6	21.5	22.4	21.6	20.0	20.1
창 녕 군	23.9	24.4	24.4	23.3	25.5	26.0
고 성 군	19.5	19.7	20.4	19.4	22.5	22.1
남 해 군	17.5	18.7	21.5	19.9	20.9	22.6
하 동 군	17.5	17.3	12.3	14.6	17.8	19.2
산 청 군	17.4	18.6	20.8	17.2	17.7	18.5
함 양 군	16.2	16.8	19.4	18.3	17.5	17.8
거 창 군	20.5	20.2	21.3	20.1	19.3	21.5
합 천 군	18.7	20.1	19.9	17.9	20.1	18.9

6. 행정운영경비 비중

산 출 방 식

- ▶ 적용회계 : 일반회계, 특별회계
- ▶ 산정공식

$$\frac{\text{행정운영경비 예산}}{\text{자치단체 예산규모}} \times 100$$

- 행정운영경비 : 자치단체 총 예산중 인력운영비(기준인건비에 포함되는 경비) 및 관서운영을 위한 기본경비 예산

가. 시군별 행정운영경비 비중

(단위 : 백만원, %)

시 군 별	자치단체 예산규모 (A)	행정운영 경비 (B=C+D)	인력운영비 (C)	기본경비 (D)	행정운영 경비비중 (B/A)
평균(순계)	23,125,499	3,005,500	2,883,554	121,946	13.0
도	12,056,943	722,066	700,745	21,321	6.0
시 군 평 균	20,254,477	2,283,434	2,182,809	100,626	11.3
시 평 균	13,435,816	1,555,430	1,486,088	69,341	11.6
창 원 시	3,707,352	556,658	534,924	21,735	15.0
진 주 시	1,841,778	205,343	196,699	8,644	11.2
통 영 시	804,077	106,545	103,273	3,272	13.3
사 천 시	931,786	98,887	95,559	3,328	10.6
김 해 시	2,127,147	204,166	193,983	10,182	9.6
밀 양 시	1,081,534	108,748	102,620	6,128	10.1
거 제 시	1,265,394	134,911	127,074	7,837	10.7
양 산 시	1,676,748	140,172	131,956	8,215	8.4
군 평 균	6,818,661	728,004	696,721	31,285	10.7
의 령 군	504,217	64,565	61,081	3,484	12.8
함 안 군	805,140	72,608	68,635	3,973	9.0
창 녕 군	664,534	78,071	75,102	2,969	11.8
고 성 군	692,928	69,018	65,170	3,848	10.0
남 해 군	601,234	72,414	69,698	2,717	12.0
하 동 군	715,611	71,891	70,207	1,685	10.1
산 청 군	633,107	69,512	67,506	2,006	11.0
함 양 군	650,500	74,179	69,816	4,363	11.4
거 창 군	800,206	77,323	72,463	4,860	9.7
합 천 군	751,184	78,423	77,043	1,380	10.4

나. 연도별 행정운영경비 비중

(단위 : %)

시 군 별	2019	2020	2021	2022	2023	2024
평균(순계)	13.7	13.3	13	12.7	12.3	13.0
도	5.7	5.9	5.5	5.5	5.4	6.0
창 원 시	15.1	14.5	14.7	14.2	13.8	15.0
진 주 시	10.7	11.4	11.0	10.2	10.0	11.2
통 영 시	15.3	14.2	14.2	13.4	13.2	13.3
사 천 시	12.7	12.9	13.3	11.5	10.9	10.6
김 해 시	11.6	10.5	10.3	11.2	9.4	9.6
밀 양 시	12.8	11.3	11.1	10.7	10.1	10.1
거 제 시	14.7	11.7	11.1	10.7	10.6	10.7
양 산 시	9.8	9.2	8.9	8.2	7.8	8.4
의 령 군	12.9	12.4	12.8	12.9	12.7	12.8
함 안 군	12.0	10.6	11.1	10.4	9.4	9.0
창 녕 군	13.3	12.9	12.8	12.3	12.0	11.8
고 성 군	12.1	11.0	10.9	10.1	9.8	10.0
남 해 군	11.6	11.6	12.3	11.6	11.8	12.0
하 동 군	10.8	9.9	7.0	8.7	9.8	10.1
산 청 군	11.9	11.7	11.4	10.3	10.7	11.0
함 양 군	11.8	11.7	12.0	11.9	11.3	11.4
거 창 군	11.7	11.8	11.2	10.7	9.8	9.7
합 천 군	13.3	12.6	11.8	11.1	10.5	10.4

7. 의회비 비중

산 출 방 식

- ▶ 적용회계 : 일반회계
- ▶ 산정공식

$$\frac{\text{의회경비} + \text{의회사무과(처) 경비}}{\text{자치단체 예산규모}} \times 100$$

- 의회경비 : 세출예산과목 중 의회비(205) 편성목 예산
- 의회사무과(처) 경비 : 자치단체별 의회사무과(처) 내에 편성한 예산(정책사업+ 행정운영경비+재무활동)으로 의회비(205) 과목 예산은 제외

가. 시군별 의회비 비중

(단위 : 백만원, %)

시 군 별	자치단체 예산규모 (A)	의회비 (B=C+D)	의회경비 (C)	의회사무처 경비 (D)	의회비 비중 (B/A)
계	28,544,352	64,010	23,786	40,224	0.2
도	10,627,928	24,553	5,804	18,749	0.2
시 군 평 균	17,916,424	39,456	17,982	21,475	0.2
시 평 균	11,768,875	28,180	11,165	17,018	0.2
창 원 시	3,241,757	10,342	3,157	7,184	0.3
진 주 시	1,491,689	2,837	1,375	1,463	0.2
통 영 시	772,549	1,407	908	500	0.2
사 천 시	874,159	1,324	790	534	0.2
김 해 시	1,788,454	2,157	1,737	420	0.1
밀 양 시	988,551	1,609	890	720	0.2
거 제 시	1,119,355	4,549	1,091	3,458	0.4
양 산 시	1,492,361	3,955	1,217	2,739	0.3
군 평 균	6,147,549	11,276	6,817	4,457	0.2
의 령 군	429,219	1,087	648	439	0.3
함 안 군	708,142	1,341	716	624	0.2
창 녕 군	621,734	1,254	726	528	0.2
고 성 군	614,982	1,018	717	300	0.2
남 해 군	514,894	916	622	294	0.2
하 동 군	611,934	1,164	733	431	0.2
산 청 군	583,622	949	592	357	0.2
함 양 군	589,220	1,146	605	541	0.2
거 창 군	747,367	1,176	753	423	0.2
합 천 군	726,435	1,225	705	520	0.2

8. 예비비 확보율

산 출 방 식

- ▶ 적용회계 : 일반회계
- ▶ 산정공식

$$\frac{\text{예비비}}{\text{자치단체 예산규모}} \times 100$$

- 예비비 : 자치단체 세출예산 중 예비비 분야(160)에 편성한 예산

가. 시군별 예비비 비중

(단위 : 백만원, %)

시 군 별	자치단체 예산규모 (A)	예비비 분야 (B)	예비비 확보율 (B/A)
평균(순계)	19,556,382	324,323	1.7
도	10,627,928	40,746	0.4
시 군 평 균	17,916,424	283,575	1.6
시 평 균	11,768,875	103,700	0.9
창 원 시	3,241,757	19,543	0.6
진 주 시	1,491,689	11,528	0.8
통 영 시	772,549	9,492	1.2
사 천 시	874,159	3,253	0.4
김 해 시	1,788,454	18,332	1.0
밀 양 시	988,551	23,765	2.4
거 제 시	1,119,355	12,685	1.1
양 산 시	1,492,361	5,102	0.3
군 평 균	6,147,549	179,875	2.9
의 령 군	429,219	5,315	1.2
함 안 군	708,142	22,804	3.2
창 녕 군	621,734	6,755	1.1
고 성 군	614,982	14,790	2.4
남 해 군	514,894	12,338	2.4
하 동 군	611,934	4,400	0.7
산 청 군	583,622	37,462	6.4
함 양 군	589,220	28,046	4.8
거 창 군	747,367	43,819	5.9
합 천 군	726,435	4,146	0.6

9. 자체수입 대 인건비 비교

산 출 방 식

- ▶ 적용회계 : 일반회계
- ▶ 산정공식

$$\frac{\text{인 건 비}}{\text{지방세 또는 자체수입}} \times 100$$

- 인건비 : 보수(101-01) + 기타직보수(101-02) + 무기계약근로자보수(101-03)
- 지방세 : 보통세 + 목적세 + 과년도 수입
- 자체수입 : 지방세 + 세외수입(경상적세외수입+임시적세외수입)

가. 지방세수입으로 인건비 미해결단체 : 10개 단체

(단위 : 단체수)

구 분	계	도	시	군
계	19	1	8	10
해 결	9	1	7	1
미해결	10	-	1 (통영시)	9 (의령군, 창녕군, 고성군, 남해군, 하동군, 산청군, 함양군, 거창군, 합천군)

나. 자체수입으로 인건비 미해결단체 : 6개 단체

(단위 : 단체수)

구 분	계	도	시	군
계	19	1	8	10
해 결	13	1	8	4
미해결	6	-	-	6 (의령군, 남해군, 하동군, 산청군, 거창군, 합천군)

다. 자체수입 대 인건비 비율

(단위 : 백만원, %)

단체별	예산액 (A)	자체수입 (B)	지방세 (C)	인건비 (D)	인건비 비율		
					예산 (D/A)	자체수입 (D/B)	지방세 (D/C)
계	28,544,352	7,088,539	6,319,284	1,950,808	6.8	27.5	30.9
도	10,627,928	3,764,416	3,672,442	247,455	2.3	6.6	6.7
시	11,768,876	2,704,641	2,240,033	1,123,762	9.5	41.5	50.2
군	6,147,548	619,482	406,809	579,591	9.4	93.6	142.5

라. 연도별 자체수입 대 인건비 비율

(단위 : 백만원, %)

연도	예산액 (A)	자체수입 (B)	지방세 (C)	인건비 (D)	인건비 비율		
					예산 (D/A)	자체수입 (D/B)	지방세 (D/C)
2018	17,903,890	5,234,041	4,680,906	1,583,752	8.8	30.3	33.8
2019	20,054,459	5,284,988	4,675,498	1,707,496	8.5	32.3	36.5
2020	22,667,864	6,102,959	5,477,435	1,860,959	8.2	30.5	34
2021	24,162,379	6,253,392	5,595,327	1,686,855	7	27	30.1
2022	26,434,447	6,695,728	6,030,582	1,726,727	6.5	25.8	28.6
2023	28,371,006	7,373,990	6,662,011	1,764,037	6.2	23.9	26.5
2024	28,544,352	7,088,539	6,319,284	1,950,808	6.8	27.5	30.9

2024년도 경상남도 예산개요

III

도 및 시군별 재정현황

1. 도 본청

가. 예산규모

(단위: 백만원, %)

구 분	2024년	비중	2023년			증 감	
			본예산 (A)	최종예산 (B)	증감액 (B-A)	본예산 대비	%
총계규모	12,056,943	100	12,100,784	12,619,069	518,285	△43,841	△0.4
일반회계	10,627,928	88.1	10,734,120	11,199,223	465,104	△106,192	△1.0
특별회계	1,429,015	11.9	1,366,665	1,419,846	53,181	62,350	4.6

나. 세 입

(단위: 백만원, %)

구 분	2024년	비중	2023년			증 감		
			본예산 (A)	최종예산 (B)	증감액 (B-A)	본예산 대비	%	
총 규 모	계	12,056,943	100	12,100,784	12,619,069	518,285	△43,841	△0.4
	지방세수입	3,672,442	30.5	3,985,574	3,726,202	△259,372	△313,132	△7.9
	세외수입	174,041	1.4	161,756	244,627	82,871	12,285	7.6
	지방교부세	976,964	8.1	1,001,629	1,025,793	24,164	△24,666	△2.5
	조정교부금등	-	-	-	-	-	-	-
	보조금	6,550,744	54.3	6,285,026	6,468,964	183,938	265,719	4.2
	지방채	-	-	-	-	-	-	-
	보전수입등및내부거래	682,752	5.7	666,799	1,153,483	486,683	15,953	2.4
일 반 회 계	계	10,627,928	100	10,734,120	11,199,223	465,104	△106,192	△1.0
	지방세수입	3,672,442	34.6	3,985,574	3,726,202	△259,372	△313,132	△7.9
	세외수입	91,974	0.9	86,345	178,264	91,918	5,629	6.5
	지방교부세	913,402	8.6	938,068	940,872	2,804	△24,666	△2.6
	조정교부금등	-	-	-	-	-	-	-
	보조금	5,841,960	55.0	5,598,736	5,780,779	182,043	243,224	4.3
	지방채	-	-	-	-	-	-	-
	보전수입등및내부거래	108,149	1.0	125,396	573,107	447,711	△17,247	△13.8
특 별 회 계	계	1,429,015	100	1,366,665	1,419,846	53,181	62,350	4.6
	지방세수입	-	-	-	-	-	-	-
	세외수입	82,067	5.7	75,411	66,364	△9,047	6,656	8.8
	지방교부세	63,561	4.4	63,561	84,921	21,360	-	-
	조정교부금등	-	-	-	-	-	-	-
	보조금	708,784	49.6	686,290	688,185	1,895	22,494	3.3
	지방채	-	-	-	-	-	-	-
	보전수입등및내부거래	574,603	40.2	541,403	580,376	38,973	33,200	6.1

다. 세 출

1) 기능별

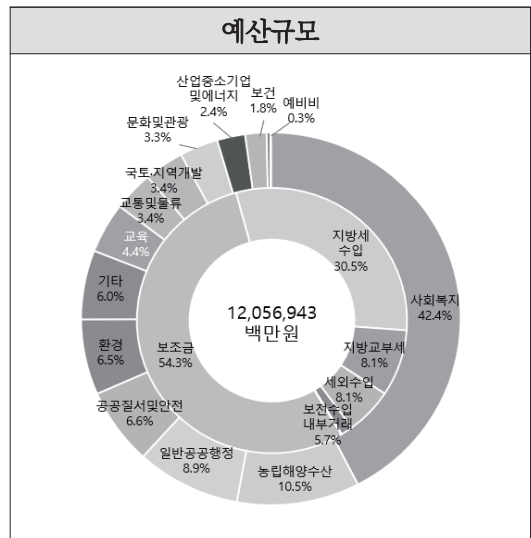
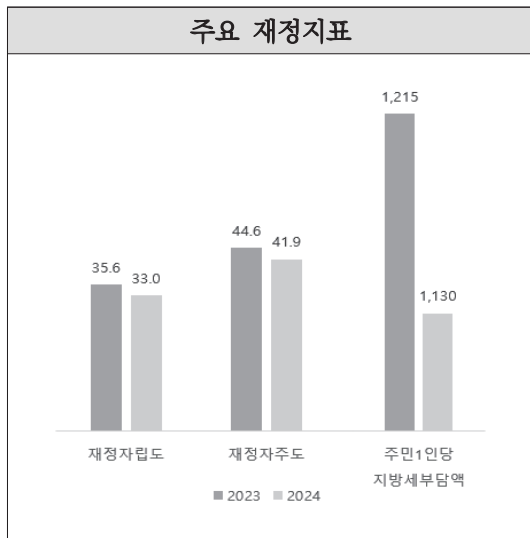
(단위: 백만원, %)

구 분	2024년	비중	2023년			증 감		
			본예산 (A)	최종예산 (B)	증감액 (B-A)	본예산 대비	%	
총 규모	계	12,056,943	100	12,100,784	12,619,069	518,285	△43,841	△0.4
총 규모	일반공공행정	1,072,027	8.9	1,612,933	1,781,411	168,478	△540,906	△33.5
	공공질서및안전	801,641	6.6	307,947	336,909	28,961	493,693	160.3
	교육	526,946	4.4	591,653	588,057	△3,596	△64,707	△10.9
	문화및관광	394,823	3.3	341,553	362,010	20,457	53,270	15.6
	환경	788,402	6.5	804,515	777,743	△26,771	△16,112	△2.0
	사회복지	5,114,154	42.4	5,009,607	5,020,679	11,073	104,547	2.1
	보건	218,428	1.8	231,606	231,072	△533	△13,178	△5.7
	농림해양수산	1,261,603	10.5	1,228,532	1,401,314	172,781	33,071	2.7
	산업·중소기업및에너지	289,087	2.4	377,407	448,868	71,461	△88,320	△23.4
	교통및물류	413,906	3.4	423,323	492,314	68,990	△9,417	△2.2
	국토및지역개발	410,503	3.4	447,247	486,177	38,930	△36,744	△8.2
	과학기술	2,612	0.0	3,611	3,559	△52	△999	△27.7
	예비비	40,746	0.3	69,851	26,905	△42,945	△29,104	△41.7
기타	722,066	6.0	651,000	662,051	11,051	71,066	10.9	
일반회계	계	10,627,928	100	10,734,120	11,199,223	465,104	△106,192	△1.0
일반회계	일반공공행정	1,072,027	10.1	1,612,933	1,781,411	168,478	△540,906	△33.5
	공공질서및안전	689,794	6.5	189,943	204,132	14,189	499,852	263.2
	교육	500,687	4.7	572,034	570,146	△1,888	△71,347	△12.5
	문화및관광	394,823	3.7	341,553	362,010	20,457	53,270	15.6
	환경	788,402	7.4	804,515	777,743	△26,771	△16,112	△2.0
	사회복지	4,271,484	40.2	4,156,213	4,161,769	5,556	115,271	2.8
	보건	218,428	2.1	231,606	231,072	△533	△13,178	△5.7
	농림해양수산	1,261,603	11.9	1,228,532	1,401,314	172,781	33,071	2.7
	산업·중소기업및에너지	262,537	2.5	364,098	431,152	67,053	△101,562	△27.9
	교통및물류	406,906	3.8	415,710	482,684	66,974	△8,804	△2.1
	국토및지역개발	401,544	3.8	439,819	477,604	37,785	△38,275	△8.7
	과학기술	2,612	0.0	3,611	3,559	△52	△999	△27.7
	예비비	40,746	0.4	69,851	26,905	△42,945	△29,104	△41.7
기타	316,334	3.0	303,702	287,722	△15,980	12,632	4.2	
특별회계	계	1,429,015	100	1,366,665	1,419,846	53,181	62,350	4.6
특별회계	일반공공행정	-	-	-	-	-	-	-
	공공질서및안전	111,846	7.8	118,005	132,777	14,772	△6,159	△5.2
	교육	26,258	1.8	19,619	17,911	△1,708	6,640	33.8
	문화및관광	-	-	-	-	-	-	-
	환경	-	-	-	-	-	-	-
	사회복지	842,670	59.0	853,394	858,911	5,517	△10,724	△1.3
	보건	-	-	-	-	-	-	-
	농림해양수산	-	-	-	-	-	-	-
	산업·중소기업및에너지	26,550	1.9	13,308	17,716	4,408	13,242	99.5
	교통및물류	7,000	0.5	7,613	9,630	2,017	△613	△8.1
	국토및지역개발	8,959	0.6	7,428	8,573	1,145	1,531	20.6
	과학기술	-	-	-	-	-	-	-
	예비비	-	-	-	-	-	-	-
기타	405,731	28.4	347,298	374,328	27,031	58,434	16.8	

2) 성질별

(단위 : 백만원, %)

구분	2024년	비중	2023년			증감	
			본예산(A)	최종예산(B)	증감액(B-A)	본예산 대비	%
총규모	12,056,943	100	12,100,784	12,619,069	518,285	△43,841	△0.4
인건비	575,992	4.8	494,525	496,511	1,986	81,467	16.5
물건비	206,902	1.7	210,578	215,215	4,637	△3,676	△1.7
경상이전	7,245,987	60.1	7,207,590	7,472,800	265,210	38,397	0.5
자본지출	2,814,063	23.3	2,902,564	3,074,027	171,464	△88,501	△3.0
용자및출자	218	0.0	308	308	-	△90	△29.2
보전재원	42,954	0.4	80,475	180,475	100,000	△37,521	△46.6
내부거래	1,125,984	9.3	1,132,542	1,147,615	15,073	△6,558	△0.6
예비비및기타	44,843	0.4	72,203	32,117	△40,086	△27,360	△37.9
일반회계	10,627,928	100	10,734,120	11,199,223	465,104	△106,192	△1.0
인건비	260,393	2.5	237,516	222,700	△14,816	22,877	9.6
물건비	147,847	1.4	148,025	152,661	4,636	△178	△0.1
경상이전	6,289,087	59.2	6,256,645	6,501,073	244,428	32,441	0.5
자본지출	2,750,552	25.9	2,830,708	2,987,229	156,521	△80,156	△2.8
용자및출자	218	0.0	308	308	0	△90	△29.2
보전재원	42,954	0.4	80,475	180,475	100,000	△37,521	△46.6
내부거래	1,094,130	10.3	1,108,592	1,123,393	14,801	△14,462	△1.3
예비비및기타	42,746	0.4	71,851	31,385	△40,466	△29,104	△40.5
특별회계	1,429,015	100	1,366,665	1,419,846	53,181	62,350	4.6
인건비	315,599	22.1	257,009	273,811	16,802	58,590	22.8
물건비	59,055	4.1	62,552	62,554	2	△3,498	△5.6
경상이전	956,901	67.0	950,945	971,728	20,783	5,956	0.6
자본지출	63,510	4.4	71,856	86,798	14,943	△8,345	△11.6
용자및출자	-	-	-	-	-	-	-
보전재원	-	-	-	-	-	-	-
내부거래	31,854	2.2	23,951	24,222	271	7,903	33.0
예비비및기타	2,097	0.1	352	732	380	1,745	495.7



2. 창원시

가. 예산규모

(단위: 백만원, %)

구 분	2024년 본예산	비중	2023년			증 감	
			본예산 (A)	최종예산 (B)	증감액 (B-A)	본예산 대비	%
총계규모	3,707,352	100	3,699,820	4,106,567	406,747	7,532	0.2
일반회계	3,241,757	87.4	3,241,014	3,628,126	387,112	744	0.0
특별회계	465,594	12.6	458,806	478,441	19,634	6,788	1.5

나. 세 입

(단위: 백만원, %)

구 분	2024년 본예산	비중	2023년			증 감		
			본예산 (A)	최종예산 (B)	증감액 (B-A)	본예산 대비	%	
총 규 모	계	3,707,352	100	3,699,820	4,106,567	406,747	7,532	0.2
	지방세수입	859,029	23.2	868,361	875,424	7,063	△9,332	△1.1
	세외수입	431,099	11.6	410,472	431,900	21,428	20,627	5.0
	지방교부세	604,244	16.3	673,488	750,618	77,130	△69,244	△10.3
	조정교부금등	140,672	3.8	129,329	213,205	83,876	11,343	8.8
	보조금	1,444,363	39.0	1,375,405	1,467,239	91,834	68,958	5.0
	지방채	-	-	30,000	10,000	△20,000	△30,000	△100.0
	보전수입등및내부거래	227,945	6.1	212,766	358,182	145,416	15,179	7.1
일 반 회 계	계	3,241,757	100	3,241,014	3,628,126	387,112	744	0.0
	지방세수입	859,029	26.5	868,361	875,424	7,063	△9,332	△1.1
	세외수입	132,929	4.1	141,849	176,262	34,413	△8,921	△6.3
	지방교부세	601,800	18.6	668,600	745,030	76,430	△66,800	△10.0
	조정교부금등	140,672	4.3	129,329	212,837	83,508	11,343	8.8
	보조금	1,401,114	43.2	1,330,231	1,414,129	83,899	70,883	5.3
	지방채	-	-	-	-	-	-	-
	보전수입등및내부거래	106,214	3.3	102,644	204,444	101,800	3,570	3.5
특 별 회 계	계	465,594	100	458,806	478,441	19,634	6,788	1.5
	지방세수입	-	-	-	-	-	-	-
	세외수입	298,171	64.0	268,623	255,638	△12,985	29,548	11.0
	지방교부세	2,444	0.5	4,888	5,588	700	△2,444	△50.0
	조정교부금등	-	-	-	368	368	-	-
	보조금	43,249	9.3	45,174	53,109	7,935	△1,925	△4.3
	지방채	-	-	30,000	10,000	△20,000	△30,000	△100
	보전수입등및내부거래	121,730	26.1	110,122	153,738	43,616	11,609	10.5

다. 세 출

1) 기능

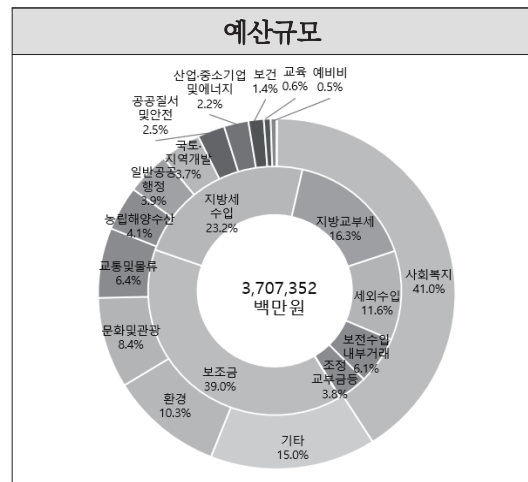
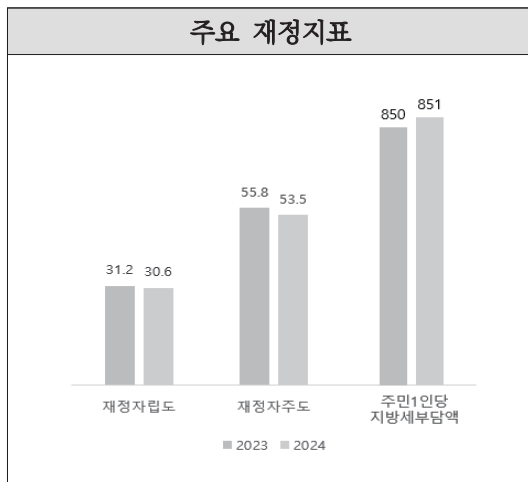
(단위: 백만원, %)

구 분	2024년 본예산	비중	2023년			증 감			
			본예산 (A)	최종예산 (B)	증감액 (B-A)	본예산 대 비	%		
총 규 모	계	3,707,352	100.0	3,699,820	4,106,567	406,747	7,532	0.2	
	일 반 공 공 행 정	145,682	3.9	154,560	174,619	20,060	△8,877	△5.7	
	공 공 질 서 및 안 전	91,635	2.5	84,999	100,338	15,338	6,636	7.8	
	교 육	22,786	0.6	35,733	35,194	△539	△12,947	△36.2	
	문 화 및 관 광	310,153	8.4	302,846	294,281	△8,565	7,307	2.4	
	환 경	380,474	10.3	356,209	432,537	76,328	24,265	6.8	
	사 회 복 지	1,519,225	41.0	1,396,131	1,505,011	108,880	123,094	8.8	
	보 건	51,564	1.4	54,039	65,046	11,007	△2,475	△4.6	
	농 립 해 양 수 산	151,404	4.1	179,537	224,580	45,043	△28,133	△15.7	
	산 업·중 소 기 업 및 에 너 지	82,270	2.2	111,369	162,664	51,295	△29,100	△26.1	
	교 통 및 물 류	238,997	6.4	259,987	330,410	70,422	△20,990	△8.1	
	국 토 및 지 역 개 발	135,977	3.7	224,987	242,614	17,628	△89,010	△39.6	
	과 학 기 술	-	-	-	-	-	-	-	-
	예 비 비	20,077	0.5	22,213	15,500	△6,713	△2,136	△9.6	
기 타	557,106	15.0	517,209	523,773	6,564	39,897	7.7		
일 반 회 계	계	3,241,757	100.0	3,241,014	3,628,126	387,112	744	0.0	
	일 반 공 공 행 정	144,849	4.5	146,640	162,103	15,463	△1,791	△1.2	
	공 공 질 서 및 안 전	57,467	1.8	51,335	58,064	6,729	6,133	11.9	
	교 육	22,786	0.7	35,733	35,194	△539	△12,947	△36.2	
	문 화 및 관 광	231,945	7.2	216,860	241,356	24,496	15,086	7.0	
	환 경	177,756	5.5	174,480	225,203	50,723	3,276	1.9	
	사 회 복 지	1,503,954	46.4	1,381,251	1,489,665	108,414	122,703	8.9	
	보 건	51,564	1.6	54,039	65,046	11,007	△2,475	△4.6	
	농 립 해 양 수 산	151,057	4.7	179,337	224,380	45,043	△28,280	△15.8	
	산 업·중 소 기 업 및 에 너 지	80,074	2.5	110,851	162,145	51,294	△30,777	△27.8	
	교 통 및 물 류	177,828	5.5	221,768	280,305	58,536	△43,940	△19.8	
	국 토 및 지 역 개 발	102,924	3.2	155,598	171,494	15,897	△52,674	△33.9	
	과 학 기 술	-	-	-	-	-	-	-	-
	예 비 비	19,543	0.6	22,213	15,500	△6,713	△2,670	△12.0	
기 타	520,010	16.0	490,908	497,671	6,762	29,101	5.9		
특 별 회 계	계	465,594	100.0	458,806	478,441	19,634	6,788	1.5	
	일 반 공 공 행 정	833	0.2	7,919	12,516	4,597	△7,087	△89.5	
	공 공 질 서 및 안 전	34,168	7.3	33,665	42,274	8,609	503	1.5	
	교 육	-	-	-	-	-	-	-	
	문 화 및 관 광	78,208	16.8	85,986	52,925	△33,061	△7,778	△9.0	
	환 경	202,719	43.5	181,729	207,334	25,605	20,989	11.5	
	사 회 복 지	15,271	3.3	14,880	15,346	466	391	2.6	
	보 건	-	-	-	-	-	-	-	
	농 립 해 양 수 산	348	0.1	200	200	-	148	74.0	
	산 업·중 소 기 업 및 에 너 지	2,195	0.5	518	519	1	1,677	323.7	
	교 통 및 물 류	61,170	13.1	38,219	50,105	11,886	22,950	60.0	
	국 토 및 지 역 개 발	33,053	7.1	69,389	71,120	1,731	△36,336	△52.4	
	과 학 기 술	-	-	-	-	-	-	-	
	예 비 비	534	0.1	-	-	-	534	-	
기 타	37,096	8.0	26,300	26,102	△198	10,796	41.0		

2) 성질별

(단위 : 백만원, %)

구분	2024년 본예산	비중	2023년			증감		
			본예산 (A)	최종예산 (B)	증감액 (B-A)	본예산 대비	%	
총규모	3,707,352	100	3,699,820	4,106,567	406,747	7,532	0.2	
인건비	482,688	13.0	434,249	433,526	△723	48,439	11.2	
물건비	270,892	7.3	272,560	274,851	2,291	△1,668	△0.6	
경상이전	2,213,666	59.7	2,109,961	2,254,883	144,922	103,705	4.9	
자본지출	556,661	15.0	665,799	859,373	193,575	△109,138	△16.4	
용자및출자	125	0.0	251	123	△128	△126	△50.2	
보전재원	21,938	0.6	17,844	17,844	0	4,094	22.9	
내부거래	135,644	3.7	168,041	183,957	15,917	△32,397	△19.3	
예비비및기타	25,738	0.7	31,115	82,009	50,894	△5,377	△17.3	
일반회계	3,241,757	100	3,241,014	3,628,126	387,112	744	0.0	
인건비	452,741	14.0	405,596	405,177	△419	47,145	11.6	
물건비	155,702	4.8	166,817	175,169	8,351	△11,115	△6.7	
경상이전	2,118,688	65.4	2,020,813	2,154,121	133,308	97,875	4.8	
자본지출	349,782	10.8	461,310	646,825	185,516	△111,528	△24.2	
용자및출자	125	0.0	251	123	△128	△126	△50.2	
보전재원	16,938	0.5	15,000	15,000	-	1,938	12.9	
내부거래	128,220	4.0	148,445	154,983	6,538	△20,225	△13.6	
예비비및기타	19,562	0.6	22,782	76,728	53,946	△3,220	△14.1	
특별회계	465,594	100	458,806	478,441	19,634	6,788	1.5	
인건비	29,947	6.4	28,653	28,349	△304	1,294	4.5	
물건비	115,190	24.7	105,743	99,683	△6,060	9,447	8.9	
경상이전	94,978	20.4	89,148	100,763	11,614	5,830	6.5	
자본지출	206,879	44.4	204,489	212,548	8,059	2,390	1.2	
용자및출자	-	-	-	-	-	-	-	-
보전재원	5,000	1.1	2,844	2,844	-	2,156	75.8	
내부거래	7,424	1.6	19,596	28,974	9,378	△12,172	△62.1	
예비비및기타	6,176	1.3	8,333	5,281	△3,053	△2,157	△25.9	



3. 진주시

가. 예산규모

(단위: 백만원, %)

구 분	2024년 본예산	비중	2023년			증 감	
			본예산 (A)	최종예산 (B)	증감액 (B-A)	본예산 대비	%
총계규모	1,841,778	100	1,970,750	2,289,341	318,591	△128,972	△6.5
일반회계	1,491,689	81	1,529,235	1,817,830	288,595	△37,547	△2.5
특별회계	350,089	19	441,515	471,510	29,996	△91,425	△20.7

나. 세 입

(단위: 백만원, %)

구 분	2024년 본예산	비중	2023년			증 감		
			본예산 (A)	최종예산 (B)	증감액 (B-A)	본예산 대비	%	
총 규 모	계	1,841,778	100	1,970,750	2,289,341	318,591	△128,972	△6.5
	지방세수입	236,930	12.9	249,930	230,700	△19,230	△13,000	△5.2
	세외수입	131,183	7.1	113,489	131,705	18,216	17,695	15.6
	지방교부세	450,000	24.4	515,000	517,236	2,236	△65,000	△12.6
	조정교부금등	61,030	3.3	68,800	93,030	24,230	△7,770	△11.3
	보조금	610,347	33.1	602,287	639,441	37,153	8,060	1.3
	지방채	1,500	0.1	2,800	2,800	-	△1,300	△46.4
	보전수입등및내부거래	350,787	19.0	418,444	674,429	255,985	△67,657	△16.2
일 반 회 계	계	1,491,689	100	1,529,235	1,817,830	288,595	△37,547	△2.5
	지방세수입	236,930	15.9	249,930	230,700	△19,230	△13,000	△5.2
	세외수입	56,941	3.8	41,021	51,691	10,670	15,920	38.8
	지방교부세	450,000	30.2	515,000	517,236	2,236	△65,000	△12.6
	조정교부금등	61,030	4.1	68,800	93,030	24,230	△7,770	△11.3
	보조금	565,568	37.9	534,944	576,575	41,631	30,624	5.7
	지방채	1,500	0.1	2,800	2,800	0	△1,300	△46.4
	보전수입등및내부거래	119,720	8.0	116,741	345,799	229,058	2,980	2.6
특 별 회 계	계	350,089	100	441,515	471,510	29,996	△91,425	△20.7
	지방세수입	-	-	-	-	-	-	-
	세외수입	74,243	21.2	72,467	80,014	7,547	1,775	2.4
	지방교부세	0	0	0	0	0	0	0
	조정교부금등	0	0	0	0	0	0	0
	보조금	44,780	12.8	67,344	62,866	△4,478	△22,564	△33.5
	지방채	-	-	-	-	-	-	-
	보전수입등및내부거래	231,067	66.0	301,704	328,631	26,927	△70,637	△23.4

다. 세 출

1) 기능별

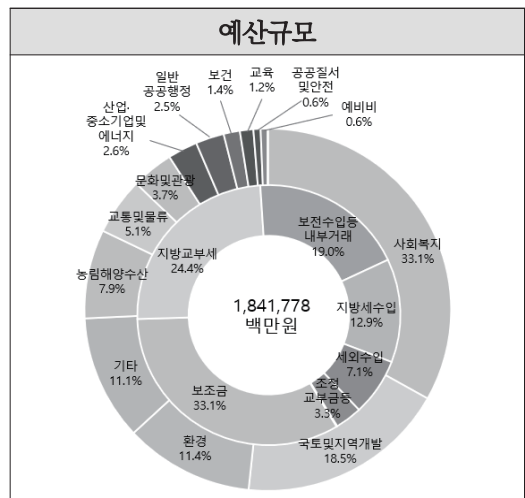
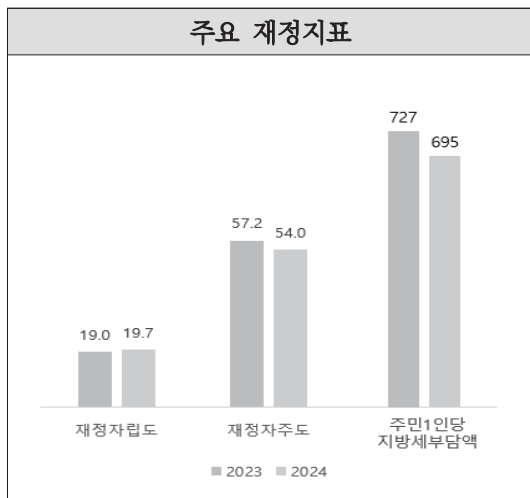
(단위: 백만원, %)

구 분	2024년 본예산	비중	2023년			증 감	
			본예산 (A)	최종예산 (B)	증감액 (B-A)	본예산 대비	%
총 규모	1,841,778	100.0	1,970,750	2,289,341	318,591	△128,972	△6.5
일반공공행정	46,245	2.5	45,505	58,535	13,030	740	1.6
공공질서및안전	11,604	0.6	13,982	18,161	4,179	△2,378	△17.0
교육	21,864	1.2	31,001	33,361	2,359	△9,137	△29.5
문화및관광	68,428	3.7	122,162	160,306	38,144	△53,735	△44.0
환경	210,162	11.4	235,396	290,426	55,030	△25,234	△10.7
사회복지	610,533	33.1	548,583	585,075	36,492	61,950	11.3
보건	26,379	1.4	31,658	34,594	2,936	△5,279	△16.7
농림해양수산	146,198	7.9	136,643	168,623	31,980	9,555	7.0
산업·중소기업및에너지	48,415	2.6	55,999	94,035	38,036	△7,584	△13.5
교통및물류	93,784	5.1	157,086	202,481	45,395	△63,302	△40.3
국토및지역개발	341,294	18.5	367,127	453,084	85,957	△25,833	△7.0
과학기술	-	-	-	-	-	-	-
예비비	11,528	0.6	29,521	4,852	△24,669	△17,993	△60.9
기타	205,343	11.1	196,086	185,807	△10,279	9,257	4.7
일반회계	1,491,689	100.0	1,529,235	1,817,830	288,595	△37,547	△2.5
일반공공행정	45,263	3.0	45,505	58,535	13,030	△242	△0.5
공공질서및안전	11,604	0.8	13,982	18,161	4,179	△2,378	△17.0
교육	21,864	1.5	31,001	33,361	2,359	△9,137	△29.5
문화및관광	67,712	4.5	121,424	159,029	37,605	△53,712	△44.2
환경	82,730	5.5	74,684	114,500	39,816	8,046	10.8
사회복지	604,722	40.5	543,000	579,438	36,438	61,722	11.4
보건	26,379	1.8	31,658	34,594	2,936	△5,279	△16.7
농림해양수산	113,842	7.6	117,958	150,192	32,234	△4,116	△3.5
산업·중소기업및에너지	47,753	3.2	55,348	93,384	38,036	△7,594	△13.7
교통및물류	79,538	5.3	132,655	169,234	36,579	△53,116	△40.0
국토및지역개발	189,560	12.7	152,202	232,378	80,176	37,358	24.5
과학기술	-	-	-	-	-	-	-
예비비	11,528	0.8	29,521	4,852	△24,669	△17,993	△60.9
기타	189,191	12.7	180,296	170,172	△10,124	8,895	4.9
특별회계	350,089	100.0	441,515	471,510	29,996	△91,425	△20.7
일반공공행정	982	0.3	-	-	-	982	-
공공질서및안전	-	-	-	-	-	-	-
교육	-	-	-	-	-	-	-
문화및관광	716	0.2	738	1,277	539	△23	△3.1
환경	127,433	36.4	160,712	175,926	15,214	△33,279	△20.7
사회복지	5,811	1.7	5,583	5,637	54	228	4.1
보건	-	-	-	-	-	-	-
농림해양수산	32,356	9.2	18,685	18,432	△253	13,671	73.2
산업·중소기업및에너지	662	0.2	651	651	-	11	1.7
교통및물류	14,245	4.1	24,431	33,247	8,816	△10,186	△41.7
국토및지역개발	151,733	43.3	214,925	220,705	5,781	△63,191	△29.4
과학기술	-	-	-	-	-	-	-
예비비	-	-	-	-	-	-	-
기타	16,152	4.6	15,789	15,635	△155	363	2.3

2) 성질별

(단위 : 백만원, %)

구분	2024년 본예산	비중	2023년			증 감	
			본예산 (A)	최종예산 (B)	증감액 (B-A)	본예산 대비	%
총규모	1,841,778	100	1,970,750	2,289,341	318,591	△128,972	△6.5
인건비	193,076	10.5	179,903	174,793	△5,110	13,173	7.3
물건비	143,123	7.8	145,245	151,537	6,292	△2,122	△1.5
경상이전	901,472	48.9	847,998	865,397	17,399	53,474	6.3
자본지출	514,536	27.9	689,203	874,236	185,032	△174,667	△25.3
용자및출자	15,462	0.8	18,748	18,495	△253	△3,286	△17.5
보전재원	1,000	0.1	0	1,800	1,800	1,000	0.0
내부거래	54,387	3.0	53,548	157,791	104,242	838	1.6
예비비및기타	18,721	1.0	36,104	45,292	9,188	△17,382	△48.1
일반회계	1,491,689	100	1,529,235	1,817,830	288,595	△37,547	△2.5
인건비	179,382	12.0	166,714	161,762	△4,952	12,668	7.6
물건비	92,663	6.2	101,024	106,183	5,159	△8,361	△8.3
경상이전	867,760	58.2	824,953	842,251	17,298	42,807	5.2
자본지출	296,601	19.9	370,267	595,669	225,402	△73,666	△19.9
용자및출자	321	0.0	63	63	0	258	409.5
보전재원	1,000	0.1	-	1,800	1,800	1,000	0.0
내부거래	39,475	2.6	34,747	70,751	36,004	4,728	13.6
예비비및기타	14,487	1.0	31,467	39,352	7,884	△16,981	△54.0
특별회계	350,089	100	441,515	471,510	29,996	△91,425	△20.7
인건비	13,694	3.9	13,189	13,031	△158	505	3.8
물건비	50,460	14.4	44,221	45,355	1,133	6,238	14.1
경상이전	33,712	9.6	23,045	23,146	101	10,667	46.3
자본지출	217,936	62.3	318,937	278,567	△40,370	△101,001	△31.7
용자및출자	15,141	4.3	18,685	18,432	△253	△3,544	△19.0
보전재원	-	-	-	-	-	-	-
내부거래	14,912	4.3	18,802	87,040	68,238	△3,890	△20.7
예비비및기타	4,235	1.2	4,636	5,940	1,304	△401	△8.6



4. 통영시

가. 예산규모

(단위: 백만원, %)

구 분	2024년 본예산	비중	2023년			증 감	
			본예산 (A)	최종예산 (B)	증감액 (B-A)	본예산 대 비	%
총계규모	804,077	100	788,065	928,217	140,152	16,012	2.0
일반회계	772,549	96.1	755,265	895,669	140,404	17,284	2.3
특별회계	31,528	3.9	32,800	32,548	△252	△1,273	△3.9

나. 세 입

(단위: 백만원, %)

구 분	2024년 본예산	비중	2023년			증 감		
			본예산 (A)	최종예산 (B)	증감액 (B-A)	본예산 대 비	%	
총 규 모	계	804,077	100	788,065	928,217	140,152	16,012	2.0
	지 방 세 수 입	70,247	8.7	69,152	73,992	4,840	1,095	1.6
	세 외 수 입	48,772	6.1	46,828	51,225	4,397	1,944	4.2
	지 방 교 부 세	271,451	33.8	274,561	289,768	15,207	△3,109	△1.1
	조 정 교 부 금 등	25,000	3.1	25,000	39,273	14,273	-	-
	보 조 금	355,989	44.3	340,833	396,288	55,454	15,155	4.4
	지 방 채	-	-	-	-	-	-	-
	보전수입등및내부거래	32,618	4.1	31,691	77,672	45,981	926	2.9
일 반 회 계	계	772,549	100	755,265	895,669	140,404	17,284	2.3
	지 방 세 수 입	70,247	9.1	69,152	73,992	4,840	1,095	1.6
	세 외 수 입	26,633	3.4	24,021	28,551	4,530	2,612	10.9
	지 방 교 부 세	271,451	35.1	274,561	289,768	15,207	△3,109	△1.1
	조 정 교 부 금 등	25,000	3.2	25,000	39,273	14,273	-	-
	보 조 금	355,685	46.0	340,522	395,951	55,429	15,163	4.5
	지 방 채	-	-	-	-	-	-	-
	보전수입등및내부거래	23,533	3.0	22,010	68,134	46,124	1,523	6.9
특 별 회 계	계	31,528	100	32,800	32,548	△252	△1,273	△3.9
	지 방 세 수 입	-	-	-	-	-	-	-
	세 외 수 입	22,139	70.2	22,807	22,674	△133	△668	△2.9
	지 방 교 부 세	-	-	-	-	-	-	-
	조 정 교 부 금 등	-	-	-	-	-	-	-
	보 조 금	304	1.0	312	337	25	△8	△2.6
	지 방 채	-	-	-	-	-	-	-
	보전수입등및내부거래	9,085	28.8	9,681	9,538	△144	△597	△6.2

다. 세 출

1) 기능별

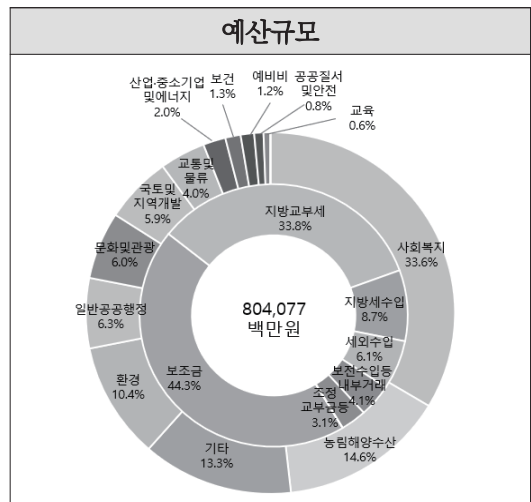
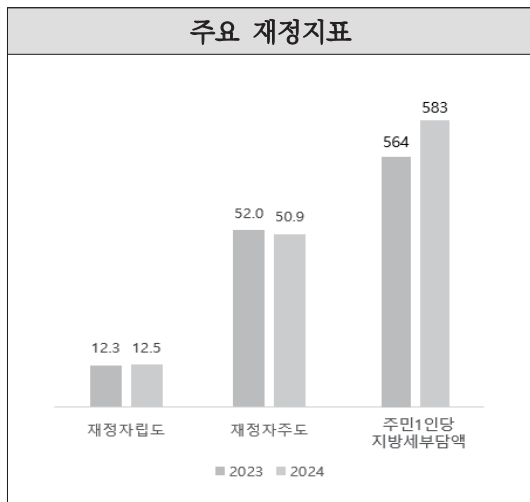
(단위: 백만원, %)

구 분	2024년 본예산	비중	2023년			증 감		
			본예산 (A)	최종예산 (B)	증감액 (B-A)	본예산 대 비	%	
총 규 모	계	804,077	100.0	788,065	928,217	140,152	16,012	2.0
	일 반 공 공 행 정	50,436	6.3	49,108	76,517	27,409	1,328	2.7
	공 공 질 서 및 안 전	6,522	0.8	4,932	6,231	1,300	1,590	32.2
	교 육	4,803	0.6	5,661	6,008	347	△858	△15.2
	문 화 및 관 광	48,352	6.0	35,057	51,805	16,748	13,295	37.9
	환 경	83,504	10.4	103,914	108,244	4,330	△20,410	△19.6
	사 회 복 지	270,050	33.6	234,247	239,039	4,792	35,804	15.3
	보 건	10,812	1.3	10,926	11,860	934	△114	△1.0
	농 립 해 양 수 산	117,669	14.6	129,082	182,090	53,007	△11,414	△8.8
	산 업·중 소 기 업 및 에 너 지	15,860	2.0	16,828	19,687	2,859	△968	△5.8
	교 통 및 물 류	32,255	4.0	32,246	43,480	11,234	9	0.0
	국 토 및 지 역 개 발	47,776	5.9	54,361	67,950	13,589	△6,585	△12.1
	과 학 기 술	-	-	-	-	-	-	-
예 비 비	9,492	1.2	7,346	13,237	5,891	2,146	29.2	
기 타	106,545	13.3	104,357	102,067	△2,290	2,188	2.1	
일 반 회 계	계	772,549	100.0	755,265	895,669	140,404	17,284	2.3
	일 반 공 공 행 정	50,436	6.5	49,108	76,517	27,409	1,328	2.7
	공 공 질 서 및 안 전	6,522	0.8	4,932	6,231	1,300	1,590	32.2
	교 육	4,803	0.6	5,661	6,008	347	△858	△15.2
	문 화 및 관 광	48,352	6.3	35,057	51,805	16,748	13,295	37.9
	환 경	61,848	8.0	81,653	86,770	5,117	△19,805	△24.3
	사 회 복 지	265,294	34.3	229,578	234,426	4,848	35,716	15.6
	보 건	10,812	1.4	10,926	11,860	934	△114	△1.0
	농 립 해 양 수 산	117,669	15.2	129,082	182,090	53,007	△11,414	△8.8
	산 업·중 소 기 업 및 에 너 지	13,232	1.7	14,254	16,523	2,269	△1,022	△7.2
	교 통 및 물 류	30,624	4.0	30,722	41,956	11,234	△99	△0.3
	국 토 및 지 역 개 발	47,776	6.2	54,361	67,950	13,589	△6,585	△12.1
	과 학 기 술	-	-	-	-	-	-	-
예 비 비	9,492	1.2	7,346	13,237	5,891	2,146	29.2	
기 타	105,689	13.7	102,584	100,294	△2,290	3,106	3.0	
특 별 회 계	계	31,528	100.0	32,800	32,548	△252	△1,273	△3.9
	일 반 공 공 행 정	-	-	-	-	-	-	-
	공 공 질 서 및 안 전	-	-	-	-	-	-	-
	교 육	-	-	-	-	-	-	-
	문 화 및 관 광	-	-	-	-	-	-	-
	환 경	21,656	68.7	22,261	21,475	△786	△605	△2.7
	사 회 복 지	4,756	15.1	4,669	4,613	△56	88	1.9
	보 건	-	-	-	-	-	-	-
	농 립 해 양 수 산	-	-	-	-	-	-	-
	산 업·중 소 기 업 및 에 너 지	2,629	8.3	2,574	3,164	590	55	2.1
	교 통 및 물 류	1,632	5.2	1,524	1,524	-	108	7.1
	국 토 및 지 역 개 발	-	-	-	-	-	-	-
	과 학 기 술	-	-	-	-	-	-	-
예 비 비	-	-	-	-	-	-	-	
기 타	855	2.7	1,773	1,773	-	△918	△51.8	

2) 성질별

(단위 : 백만원, %)

구분	2024년 본예산	비중	2023			증감	
			본예산 (A)	최종예산 (B)	증감액 (B-A)	본예산 대비	%
총규모	804,077	100	788,065	928,217	140,152	16,012	2.0
인건비	98,562	12.3	91,294	90,373	△921	7,268	8.0
물건비	59,649	7.4	61,855	66,856	5,001	△2,207	△3.6
경상이전	415,248	51.6	376,261	409,795	33,534	38,987	10.4
자본지출	209,238	26.0	238,314	317,798	79,484	△29,076	△12.2
용자및출자	21	-	21	21	-	-	-
보전재원	-	-	-	-	-	-	-
내부거래	8,970	1.1	11,544	11,714	170	△2,574	△22.3
예비비및기타	12,389	1.5	8,776	31,660	22,884	3,613	41.2
일반회계	772,549	100	755,265	895,669	140,404	17,284	2.3
인건비	97,749	12.7	89,760	88,840	△921	7,989	8.9
물건비	50,114	6.5	51,323	56,541	5,219	△1,208	△2.4
경상이전	400,343	51.8	362,168	395,690	33,521	38,175	10.5
자본지출	204,375	26.5	233,092	313,328	80,236	△28,717	△12.3
용자및출자	21	-	21	21	-	-	-
보전재원	-	-	-	-	-	-	-
내부거래	8,970	1.2	11,544	11,714	170	△2,574	△22.3
예비비및기타	10,977	1.4	7,357	29,536	22,180	3,620	49.2
특별회계	31,528	100	32,800	32,548	△252	△1,273	△3.9
인건비	813	2.6	1,534	1,534	0	△721	△47.0
물건비	9,534	30.2	10,533	10,315	△218	△998	△9.5
경상이전	14,905	47.3	14,093	14,106	13	812	5.8
자본지출	4,863	15.4	5,222	4,469	△752	△359	△6.9
용자및출자	-	-	-	-	-	-	-
보전재원	-	-	-	-	-	-	-
내부거래	-	-	-	-	-	-	-
예비비및기타	1,412	4.5	1,419	2,124	705	△7	△0.5



5. 사천시

가. 예산규모

(단위: 백만원, %)

구 분	2024년 본예산	비중	2023년			증 감	
			본예산 (A)	최종예산 (B)	증감액 (B-A)	본예산 대 비	%
총계규모	931,786	100	903,365	965,779	62,415	28,422	3.1
일반회계	874,159	93.8	833,880	890,335	56,454	40,279	4.8
특별회계	57,627	6.2	69,484	75,445	5,961	△11,857	△17.1

나. 세 입

(단위: 백만원, %)

구 분	2024년 본예산	비중	2023년			증 감		
			본예산 (A)	최종예산 (B)	증감액 (B-A)	본예산 대 비	%	
총 규 모	계	931,786	100	903,365	965,779	62,415	28,422	3.1
	지방세수입	92,300	9.9	91,900	92,200	300	400	0.4
	세외수입	63,234	6.8	57,413	70,287	12,874	5,821	10.1
	지방교부세	295,400	31.7	316,800	296,233	△20,567	△21,400	△6.8
	조정교부금등	29,100	3.1	32,138	44,332	12,194	△3,038	△9.5
	보조금	395,193	42.4	326,787	333,959	7,173	68,406	20.9
	지방채	-	-	-	-	-	-	-
	보전수입등및내부거래	56,560	6.1	78,327	128,768	50,441	△21,768	△27.8
일 반 회 계	계	874,159	100	833,880	890,335	56,454	40,279	4.8
	지방세수입	92,300	10.6	91,900	92,200	300	400	0.4
	세외수입	37,549	4.3	30,240	38,974	8,734	7,309	24.2
	지방교부세	295,400	33.8	316,800	296,233	△20,567	△21,400	△6.8
	조정교부금등	29,100	3.3	32,138	44,332	12,194	△3,038	△9.5
	보조금	389,052	44.5	316,301	323,515	7,214	72,751	23.0
	지방채	-	-	-	-	-	-	-
	보전수입등및내부거래	30,758	3.5	46,501	95,080	48,579	△15,743	△33.9
특 별 회 계	계	57,627	100	69,484	75,445	5,961	△11,857	△17.1
	지방세수입	-	-	-	-	-	-	-
	세외수입	25,685	44.6	27,173	31,313	4,140	△1,487	△5.5
	지방교부세	-	-	-	-	-	-	-
	조정교부금등	-	-	-	-	-	-	-
	보조금	6,141	10.7	10,485	10,444	△41	△4,345	△41.4
	지방채	-	-	-	-	-	-	-
	보전수입등및내부거래	25,801	44.8	31,826	33,687	1,862	△6,024	△18.9

다. 세 출

1) 기능별

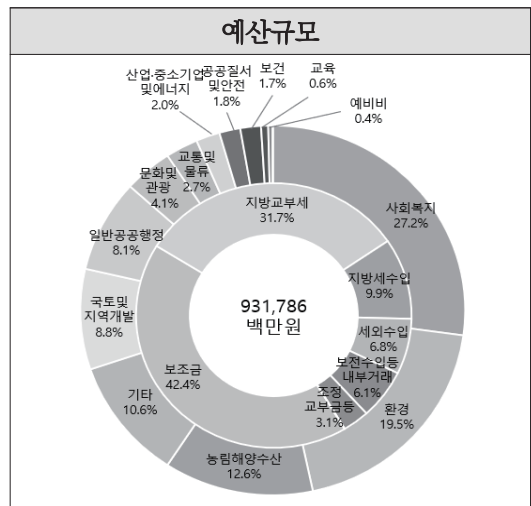
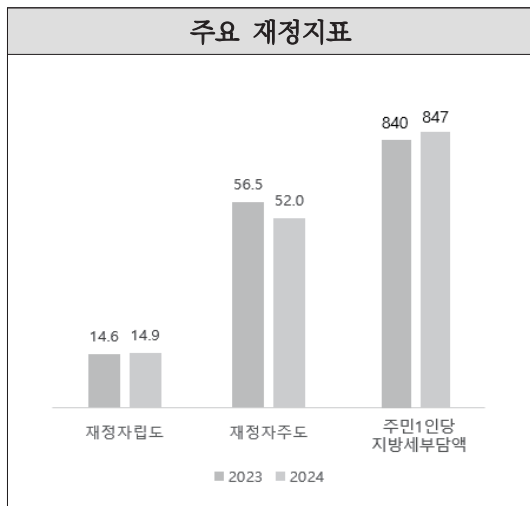
(단위: 백만원, %)

구 분	2024년 본예산	비중	2023년			증 감		
			본예산 (A)	최종예산 (B)	증감액 (B-A)	본예산 대 비	%	
총 규 모	계	931,786	100.0	903,365	965,779	62,415	28,422	3.1
	일 반 공 공 행 정	75,343	8.1	51,283	68,528	17,244	24,059	46.9
	공 공 질 서 및 안 전	16,416	1.8	28,473	24,454	△4,018	△12,057	△42.3
	교 육	5,583	0.6	9,197	12,397	3,200	△3,615	△39.3
	문 화 및 관 광	38,078	4.1	49,161	54,725	5,564	△11,083	△22.5
	환 경	181,627	19.5	96,689	104,689	8,000	84,938	87.8
	사 회 복 지	253,084	27.2	239,156	233,072	△6,084	13,928	5.8
	보 건	16,170	1.7	18,790	15,845	△2,945	△2,620	△13.9
	농 립 해 양 수 산	117,115	12.6	111,256	149,872	38,616	5,859	5.3
	산 업·중 소 기 업 및 에 너 지	18,716	2.0	10,837	13,448	2,611	7,879	72.7
	교 통 및 물 류	25,428	2.7	43,666	57,615	13,949	△18,237	△41.8
	국 토 및 지 역 개 발	81,837	8.8	131,744	133,023	1,279	△49,906	△37.9
	과 학 기 술	-	-	-	-	-	-	-
예 비 비	3,503	0.4	14,321	3,243	△11,079	△10,818	△75.5	
기 타	98,887	10.6	98,792	94,869	△3,923	94	0.1	
일 반 회 계	계	874,159	100.0	833,880	890,335	56,454	40,279	4.8
	일 반 공 공 행 정	75,343	8.6	51,283	68,523	17,240	24,059	46.9
	공 공 질 서 및 안 전	16,416	1.9	28,473	24,454	△4,018	△12,057	△42.3
	교 육	5,583	0.6	9,197	12,397	3,200	△3,615	△39.3
	문 화 및 관 광	38,078	4.4	49,161	54,725	5,564	△11,083	△22.5
	환 경	142,722	16.3	56,209	60,063	3,854	86,513	153.9
	사 회 복 지	250,088	28.6	236,095	230,066	△6,028	13,993	5.9
	보 건	16,170	1.8	18,790	15,845	△2,945	△2,620	△13.9
	농 립 해 양 수 산	113,765	13.0	103,841	142,525	38,684	9,923	9.6
	산 업·중 소 기 업 및 에 너 지	16,709	1.9	8,816	11,426	2,609	7,893	89.5
	교 통 및 물 류	25,428	2.9	43,666	57,615	13,949	△18,237	△41.8
	국 토 및 지 역 개 발	72,595	8.3	116,388	115,810	△578	△43,793	△37.6
	과 학 기 술	-	-	-	-	-	-	-
예 비 비	3,253	0.4	14,071	2,993	△11,079	△10,818	△76.9	
기 타	98,009	11.2	97,891	93,892	△3,999	119	0.1	
특 별 회 계	계	57,627	100.0	69,484	75,445	5,961	△11,857	△17.1
	일 반 공 공 행 정	-	-	-	-	4	-	-
	공 공 질 서 및 안 전	-	-	-	-	-	-	-
	교 육	-	-	-	-	-	-	-
	문 화 및 관 광	-	-	-	-	-	-	-
	환 경	38,905	67.5	40,480	44,626	4,145	△1,575	△3.9
	사 회 복 지	2,996	5.2	3,061	3,006	△55	△65	△2.1
	보 건	-	-	-	-	-	-	-
	농 립 해 양 수 산	3,350	5.8	7,414	7,346	△68	△4,065	△54.8
	산 업·중 소 기 업 및 에 너 지	2,007	3.5	2,021	2,022	1	△14	△0.7
	교 통 및 물 류	-	-	-	-	-	-	-
	국 토 및 지 역 개 발	9,242	16.0	15,356	17,213	1,857	△6,114	△39.8
	과 학 기 술	-	-	-	-	-	-	-
예 비 비	250	0.4	250	250	-	-	-	
기 타	877	1.5	902	978	76	△25	△2.8	

2) 성질별

(단위: 백만원, %)

구분	2024년 본예산	비중	2023년			증감	
			본예산 (A)	최종예산 (B)	증감액 (B-A)	본예산 대비	%
총규모	931,786	100	903,365	965,779	62,415	28,422	3.1
인건비	93,931	10.1	88,267	86,703	△1,565	5,664	6.4
물건비	53,461	5.7	56,659	59,912	3,253	△3,198	△5.6
경상이전	391,060	42.0	366,994	375,148	8,154	24,066	6.6
자본지출	330,268	35.4	329,772	376,922	47,150	496	0.2
용자및출자	2,584	0.3	1,924	2,501	577	660	34.3
보전재원	6,275	0.7	12,137	7,569	△4,568	△5,863	△48.3
내부거래	46,888	5.0	29,891	40,219	10,328	16,997	56.9
예비비및기타	7,320	0.8	17,721	16,805	△915	△10,400	△58.7
일반회계	874,159	100	833,880	890,335	56,454	40,279	4.8
인건비	93,214	10.7	87,577	86,061	△1,516	5,637	6.4
물건비	42,661	4.9	46,226	49,335	3,109	△3,565	△7.7
경상이전	372,399	42.6	356,920	365,020	8,099	15,479	4.3
자본지출	312,638	35.8	300,638	345,796	45,158	12,000	4.0
용자및출자	24	0.0	24	1	△22	0	0.0
보전재원	1,875	0.2	1,173	1,173	0	702	59.8
내부거래	44,570	5.1	24,229	26,888	2,659	20,341	84.0
예비비및기타	6,778	0.8	17,093	16,059	△1,034	△10,315	△60.3
특별회계	57,627	100	69,484	75,445	5,961	△11,857	△17.1
인건비	717	1.2	691	642	△49	26	3.8
물건비	10,800	18.7	10,433	10,577	144	367	3.5
경상이전	18,660	32.4	10,073	10,128	55	8,587	85.2
자본지출	17,630	30.6	29,135	31,126	1,991	△11,504	△39.5
용자및출자	2,560	4.4	1,900	2,499	599	660	34.7
보전재원	4,400	7.6	10,964	6,396	△4,568	△6,565	△59.9
내부거래	2,318	4.0	5,661	13,331	7,669	△3,344	△59.1
예비비및기타	542	0.9	627	746	118	△85	△13.6



6. 김해시

가. 예산규모

(단위: 백만원, %)

구 분	2024년 본예산	비중	2023년			증 감	
			본예산 (A)	최종예산 (B)	증감액 (B-A)	본예산 대 비	%
총계규모	2,127,147	100	2,124,417	2,450,169	325,753	2,731	0.1
일반회계	1,788,454	84.1	1,747,680	2,022,869	275,189	40,774	2.3
특별회계	338,694	15.9	376,737	427,300	50,564	△38,043	△10.1

나. 세 입

(단위: 백만원, %)

구 분	2024년 본예산	비중	2023년			증 감		
			본예산 (A)	최종예산 (B)	증감액 (B-A)	본예산 대 비	%	
총 규 모	계	2,127,147	100	2,124,417	2,450,169	325,753	2,731	0.1
	지 방 세 수 입	420,900	19.8	420,660	417,590	△3,070	240	0.1
	세 외 수 입	210,606	9.9	202,320	233,402	31,082	8,286	4.1
	지 방 교 부 세	383,607	18.0	316,203	385,279	69,075	67,404	21.3
	조 정 교 부 금 등	135,086	6.4	120,523	131,747	11,224	14,563	12.1
	보 조 금	813,964	38.3	780,248	849,311	69,063	33,716	4.3
	지 방 채	730	0	40,000	36,000	△4,000	△39,270	△98.2
	보전수입등및내부거래	162,254	7.6	244,462	396,841	152,379	△82,208	△33.6
일 반 회 계	계	1,788,454	100	1,747,680	2,022,869	275,189	40,774	2.3
	지 방 세 수 입	420,900	23.5	420,660	417,590	△3,070	240	0.1
	세 외 수 입	79,299	4.4	72,876	97,933	25,058	6,423	8.8
	지 방 교 부 세	383,607	21.4	316,203	385,279	69,075	67,404	21.3
	조 정 교 부 금 등	135,086	7.6	120,523	131,747	11,224	14,563	12.1
	보 조 금	740,245	41.4	711,818	755,951	44,133	28,426	4.0
	지 방 채	730	0	40,000	36,000	△4,000	△39,270	△98.2
	보전수입등및내부거래	28,587	1.6	65,599	198,368	132,769	△37,013	△56.4
특 별 회 계	계	338,694	100	376,737	427,300	50,564	△38,043	△10.1
	지 방 세 수 입	-	-	-	-	-	-	-
	세 외 수 입	131,307	38.8	129,445	135,469	6,024	1,863	1.4
	지 방 교 부 세	-	-	-	-	-	-	-
	조 정 교 부 금 등	-	-	-	-	-	-	-
	보 조 금	73,719	21.8	68,429	93,359	24,930	5,290	7.7
	지 방 채	-	-	-	-	-	-	-
	보전수입등및내부거래	133,667	39.5	178,863	198,472	19,610	△45,195	△25.3

다. 세 출

1) 기능별

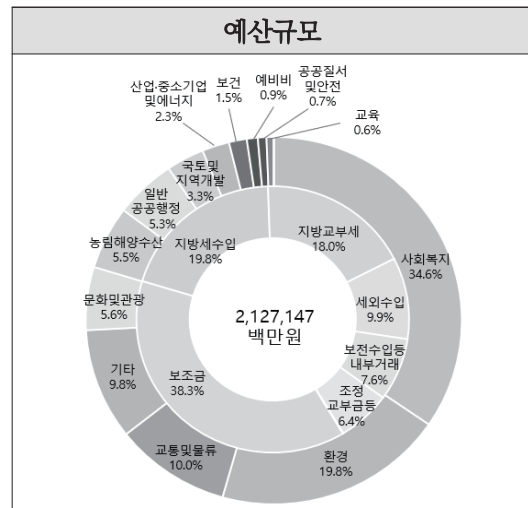
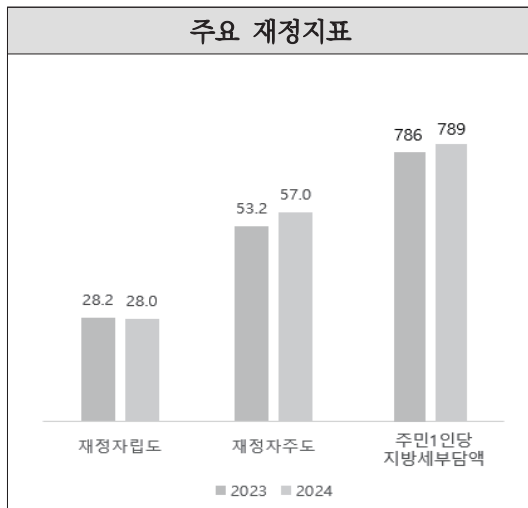
(단위: 백만원, %)

구 분	2024년 본예산	비중	2023년			증 감			
			본예산 (A)	최종예산 (B)	증감액 (B-A)	본예산 대 비	%		
총 규 모	계	2,127,147	100.0	2,124,417	2,450,169	325,753	2,731	0.1	
	일 반 공 공 행 정	112,381	5.3	104,105	161,564	57,459	8,276	7.9	
	공 공 질 서 및 안 전	15,732	0.7	16,511	19,010	2,499	△778	△4.7	
	교 육	13,192	0.6	15,574	22,022	6,448	△2,382	△15.3	
	문 화 및 관 광	118,103	5.6	146,463	176,386	29,923	△28,360	△19.4	
	환 경	421,893	19.8	439,365	531,171	91,806	△17,472	△4.0	
	사 회 복 지	735,342	34.6	686,773	734,565	47,792	48,570	7.1	
	보 건	32,527	1.5	34,424	33,286	△1,138	△1,897	△5.5	
	농 립 해 양 수 산	117,995	5.5	113,381	134,562	21,181	4,614	4.1	
	산 업 · 중 소 기 업 및 에 너 지	49,967	2.3	48,859	58,228	9,369	1,107	2.3	
	교 통 및 물 류	212,303	10.0	214,210	252,387	38,177	△1,908	△0.9	
	국 토 및 지 역 개 발	69,515	3.3	85,781	99,597	13,815	△16,266	△19.0	
	과 학 기 술	-	-	-	-	-	-	-	-
예 비 비	20,032	0.9	19,217	26,626	7,409	815	4.2		
기 타	208,166	9.8	199,754	200,766	1,013	8,412	4.2		
일 반 회 계	계	1,788,454	100.0	1,747,680	2,022,869	275,189	40,774	2.3	
	일 반 공 공 행 정	112,381	6.3	104,105	161,564	57,459	8,276	7.9	
	공 공 질 서 및 안 전	15,732	0.9	16,511	19,010	2,499	△778	△4.7	
	교 육	13,192	0.7	15,574	22,022	6,448	△2,382	△15.3	
	문 화 및 관 광	118,103	6.6	146,463	176,386	29,923	△28,360	△19.4	
	환 경	152,527	8.5	128,543	180,301	51,759	23,985	18.7	
	사 회 복 지	728,321	40.7	679,959	725,590	45,631	48,362	7.1	
	보 건	32,527	1.8	34,424	33,286	△1,138	△1,897	△5.5	
	농 립 해 양 수 산	117,995	6.6	113,381	134,562	21,181	4,614	4.1	
	산 업 · 중 소 기 업 및 에 너 지	49,967	2.8	48,859	58,228	9,369	1,107	2.3	
	교 통 및 물 류	165,875	9.3	168,805	201,817	33,012	△2,930	△1.7	
	국 토 및 지 역 개 발	69,504	3.9	85,145	96,168	11,023	△15,641	△18.4	
	과 학 기 술	-	-	-	-	-	-	-	-
예 비 비	18,332	1.0	19,217	26,626	7,409	△885	△4.6		
기 타	193,998	10.8	186,695	187,308	613	7,302	3.9		
특 별 회 계	계	338,694	100.0	376,737	427,300	50,564	△38,043	△10.1	
	일 반 공 공 행 정	-	-	-	-	-	-	-	-
	공 공 질 서 및 안 전	-	-	-	-	-	-	-	-
	교 육	-	-	-	-	-	-	-	-
	문 화 및 관 광	-	-	-	-	-	-	-	-
	환 경	269,366	79.5	310,823	350,869	40,047	△41,457	△13.3	
	사 회 복 지	7,021	2.1	6,814	8,974	2,161	207	3.0	
	보 건	-	-	-	-	-	-	-	-
	농 립 해 양 수 산	-	-	-	-	-	-	-	-
	산 업 · 중 소 기 업 및 에 너 지	-	-	-	-	-	-	-	-
	교 통 및 물 류	46,428	13.7	45,405	50,570	5,164	1,023	2.3	
	국 토 및 지 역 개 발	11	-	636	3,429	2,793	△626	△98.4	
	과 학 기 술	-	-	-	-	-	-	-	-
예 비 비	1,700	0.5	-	-	-	1,700	-	-	
기 타	14,168	4.2	32,832	13,458	399	1,110	8.5		

2) 성질별

(단위 : 백만원, %)

구분	2024년 본예산	비중	2023년			증감	
			본예산 (A)	최종예산 (B)	증감액 (B-A)	본예산 대비	%
총규모	2,127,147	100	2,124,417	2,450,169	325,753	2,731	0.1
인건비	184,783	8.7	168,963	168,060	△903	15,820	9.4
물건비	110,847	5.2	103,908	108,821	4,913	6,939	6.7
경상이전	1,131,101	53.2	1,040,538	1,114,484	73,945	90,563	8.7
자본지출	500,458	23.5	649,199	770,145	120,947	△148,740	△22.9
용자및출자	112	0	154	24	△130	△42	△27.3
보전재원	18,362	0.9	22,503	66,889	44,386	△4,141	△18.4
내부거래	123,644	5.8	115,946	169,104	53,157	7,698	6.6
예비비및기타	57,840	2.7	23,206	52,643	29,437	34,635	149.3
일반회계	1,788,454	100	1,747,680	2,022,869	275,189	40,774	2.3
인건비	173,718	9.7	158,862	157,975	△887	14,856	9.4
물건비	83,673	4.7	81,386	84,464	3,078	2,287	2.8
경상이전	1,104,514	61.8	1,029,825	1,100,448	70,623	74,689	7.3
자본지출	326,051	18.2	369,489	483,522	114,033	△43,438	△11.8
용자및출자	112	0	154	24	△130	△42	△27.3
보전재원	18,362	1.0	22,503	66,889	44,386	△4,141	△18.4
내부거래	63,565	3.6	66,183	81,671	15,488	△2,618	△4.0
예비비및기타	18,458	1.0	19,278	47,876	28,598	△819	△4.2
특별회계	338,694	100	376,737	427,300	50,564	△38,043	△10.1
인건비	11,065	3.3	10,101	10,085	△16	964	9.5
물건비	27,174	8.0	22,521	24,356	1,835	4,652	20.7
경상이전	26,587	7.8	10,713	14,036	3,322	15,874	148.2
자본지출	174,407	51.5	279,710	286,624	6,914	△105,303	△37.6
용자및출자	-	-	-	-	-	-	-
보전재원	-	-	-	-	-	-	-
내부거래	60,079	17.7	49,764	87,433	37,669	10,316	20.7
예비비및기타	39,382	11.6	3,928	4,767	839	35,454	902.6



7. 밀양시

가. 예산규모

(단위: 백만원, %)

구 분	2024년 본예산	비중	2023년			증 감	
			본예산 (A)	최종예산 (B)	증감액 (B-A)	본예산 대 비	%
총계규모	1,081,534	100	1,066,473	1,232,573	166,100	15,060	1.4
일반회계	988,551	91.4	960,878	1,114,600	153,722	27,674	2.9
특별회계	92,982	8.6	105,596	117,973	12,378	△12,613	△11.9

나. 세 입

(단위: 백만원, %)

구 분	2024년 본예산	비중	2023년			증 감		
			본예산 (A)	최종예산 (B)	증감액 (B-A)	본예산 대 비	%	
총 규 모	계	1,081,534	100	1,066,473	1,232,573	166,100	15,060	1.4
	지방세수입	93,817	8.7	95,804	100,292	4,488	△1,987	△2.1
	세외수입	56,137	5.2	64,916	76,953	12,037	△8,779	△13.5
	지방교부세	430,200	39.8	413,600	449,143	35,543	16,600	4.0
	조정교부금등	28,000	2.6	28,000	39,458	11,458	0	0
	보조금	372,555	34.4	359,803	398,914	39,111	12,751	3.5
	지방채	2,350	0.2	-	-	-	2,350	-
	보전수입등및내부거래	98,475	9.1	104,350	167,814	63,463	△5,875	△5.6
일 반 회 계	계	988,551	100	960,878	1,114,600	153,722	27,674	2.9
	지방세수입	93,817	9.5	95,804	100,292	4,488	△1,987	△2.1
	세외수입	34,919	3.5	46,312	58,743	12,431	△11,393	△24.6
	지방교부세	430,200	43.5	413,600	449,143	35,543	16,600	4.0
	조정교부금등	28,000	2.8	28,000	39,458	11,458	0	0
	보조금	342,053	34.6	318,755	358,046	39,291	23,298	7.3
	지방채	2,350	0.2	-	-	-	2,350	0
	보전수입등및내부거래	57,212	5.8	58,407	108,919	50,512	△1,195	△2.0
특 별 회 계	계	92,982	100	105,596	117,973	12,378	△12,613	△11.9
	지방세수입	-	-	-	-	-	-	-
	세외수입	21,218	22.8	18,604	18,210	△394	2,614	14.1
	지방교부세	-	-	-	-	-	-	-
	조정교부금등	-	-	-	-	-	-	-
	보조금	30,501	32.8	41,048	40,868	△180	△10,547	△25.7
	지방채	-	-	-	-	-	-	-
	보전수입등및내부거래	41,263	44.4	45,944	58,895	12,951	△4,681	△10.2

다. 세 출

1) 기능별

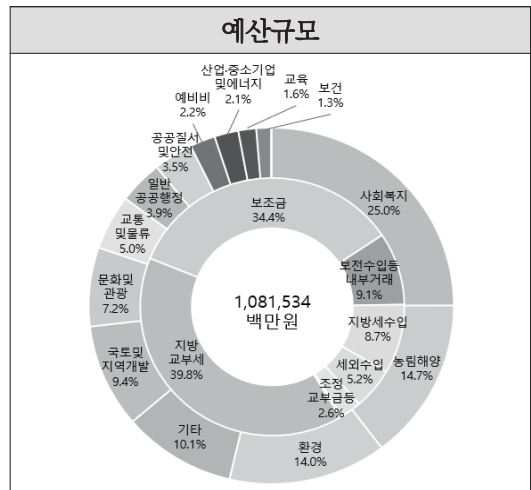
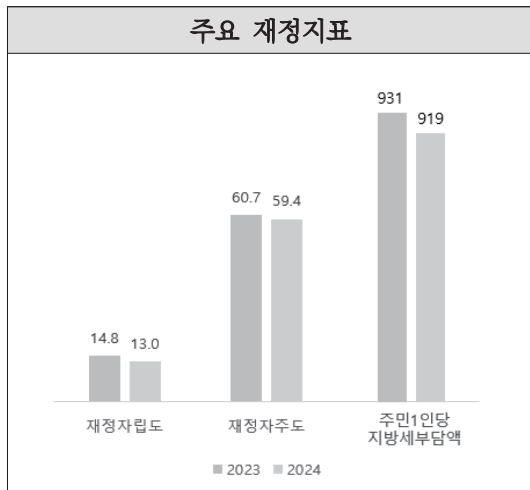
(단위: 백만원, %)

구 분	2024년 본예산	비중	2023년			증 감	
			본예산 (A)	최종예산 (B)	증감액 (B-A)	본예산 대	%
총 규모	1,081,534	100.0	1,066,473	1,232,573	166,100	15,060	1.4
계							
일반공공행정	42,298	3.9	44,050	64,064	20,014	△1,753	△4.0
공공질서및안전	38,135	3.5	39,519	52,539	13,020	△1,384	△3.5
교육	17,114	1.6	18,620	19,585	965	△1,506	△8.1
문화및관광	77,374	7.2	83,940	99,890	15,950	△6,567	△7.8
환경	151,636	14.0	171,628	198,751	27,123	△19,992	△11.6
사회복지	270,069	25.0	245,039	244,497	△541	25,031	10.2
보건	14,247	1.3	14,414	18,880	4,466	△167	△1.2
농림해양수산	159,002	14.7	144,093	198,781	54,688	14,909	10.3
산업·중소기업및에너지	23,004	2.1	17,495	18,009	514	5,509	31.5
교통및물류	53,987	5.0	57,480	65,211	7,731	△3,493	△6.1
국토및지역개발	101,628	9.4	108,700	146,168	37,468	△7,072	△6.5
과학기술	-	-	-	-	-	-	-
예비비	24,292	2.2	14,319	2,486	△11,833	9,973	69.6
기타	108,748	10.1	107,175	103,710	△3,465	1,573	1.5
일반회계	988,551	100.0	960,878	1,114,600	153,722	27,674	2.9
계							
일반공공행정	42,298	4.3	44,050	64,064	20,014	△1,753	△4.0
공공질서및안전	38,135	3.9	39,519	52,539	13,020	△1,384	△3.5
교육	17,114	1.7	18,620	19,585	965	△1,506	△8.1
문화및관광	77,374	7.8	83,940	99,890	15,950	△6,567	△7.8
환경	66,642	6.7	77,336	92,026	14,690	△10,694	△13.8
사회복지	267,380	27.0	242,299	241,769	△530	25,081	10.4
보건	14,247	1.4	14,414	18,880	4,466	△167	△1.2
농림해양수산	159,002	16.1	144,093	198,781	54,688	14,909	10.3
산업·중소기업및에너지	23,004	2.3	14,495	14,916	421	8,509	58.7
교통및물류	53,987	5.5	57,480	65,211	7,731	△3,493	△6.1
국토및지역개발	99,911	10.1	107,117	144,767	37,650	△7,206	△6.7
과학기술	-	-	-	-	-	-	-
예비비	23,765	2.4	14,004	2,466	△11,538	9,762	69.7
기타	105,691	10.7	103,509	99,704	△3,806	2,182	2.1
특별회계	92,982	100.0	105,596	117,973	12,378	△12,613	△11.9
계							
일반공공행정	-	-	-	-	-	-	-
공공질서및안전	-	-	-	-	-	-	-
교육	-	-	-	-	-	-	-
문화및관광	-	-	-	-	-	-	-
환경	84,994	91.4	94,292	106,725	12,433	△9,298	△9.9
사회복지	2,689	2.9	2,740	2,728	△11	△51	△1.9
보건	-	-	-	-	-	-	-
농림해양수산	-	-	-	-	-	-	-
산업·중소기업및에너지	-	-	3,000	3,093	93	△3,000	△100.0
교통및물류	-	-	-	-	-	-	-
국토및지역개발	1,717	1.8	1,583	1,401	△182	134	8.5
과학기술	-	-	-	-	-	-	-
예비비	526	0.6	315	20	△296	211	67.0
기타	3,056	3.3	3,666	4,006	341	△609	△16.6

2) 성질별

(단위 : 백만원, %)

구분	2024년 본예산	비중	2023년			증감	
			본예산 (A)	최종예산 (B)	증감액 (B-A)	본예산 대비	%
총규모	1,081,534	100	1,066,473	1,232,573	166,100	15,060	1.4
인건비	103,862	9.6	98,438	94,126	△4,312	5,425	5.5
물건비	54,930	5.1	55,860	57,367	1,507	△930	△1.7
경상이전	463,804	42.9	437,816	436,194	△1,622	25,987	5.9
자본지출	389,861	36.0	413,569	571,781	158,212	△23,708	△5.7
용자및출자	56	-	70	56	△14	△14	△20.0
보전재원	2,350	0.2	-	-	-	2,350	-
내부거래	40,188	3.7	43,977	56,980	13,003	△3,790	△8.6
예비비및기타	26,483	2.4	16,743	16,069	△674	9,740	58.2
일반회계	988,551	100	960,878	1,114,600	153,722	27,674	2.9
인건비	100,849	10.2	95,707	91,278	△4,429	5,142	5.4
물건비	49,093	5.0	50,373	51,294	921	△1,281	△2.5
경상이전	450,963	45.6	423,016	422,397	△619	27,947	6.6
자본지출	323,744	32.7	336,969	484,625	147,656	△13,225	△3.9
용자및출자	56	0	70	56	△14	△14	△20.0
보전재원	2,350	0.2	0	0	0	2,350	0
내부거래	35,568	3.6	38,438	50,646	12,208	△2,870	△7.5
예비비및기타	25,929	2.6	16,304	14,304	△2,001	9,624	59.0
특별회계	92,982	100	105,596	117,973	12,378	△12,613	△11.9
인건비	3,014	3.2	2,731	2,849	118	283	10.4
물건비	5,837	6.3	5,487	6,073	586	351	6.4
경상이전	12,840	13.8	14,800	13,797	△1,003	△1,960	△13.2
자본지출	66,117	71.1	76,600	87,156	10,556	△10,483	△13.7
용자및출자	-	-	-	-	-	-	-
보전재원	-	-	-	-	-	-	-
내부거래	4,620	5.0	5,539	6,333	794	△920	△16.6
예비비및기타	554	0.6	439	1,765	1,326	116	26.4



8. 거제시

가. 예산규모

(단위: 백만원, %)

구 분	2024년 본예산	비중	2023년			증 감	
			본예산 (A)	최종예산 (B)	증감액 (B-A)	본예산 대비	%
총계규모	1,265,394	100	1,208,170	1,318,713	110,543	57,225	4.7
일반회계	1,119,355	88.5	1,065,546	1,174,738	109,192	53,809	5.0
특별회계	146,039	11.5	142,623	143,975	1,351	3,416	2.4

나. 세 입

(단위: 백만원, %)

구 분	2024년 본예산	비중	2023년			증 감		
			본예산 (A)	최종예산 (B)	증감액 (B-A)	본예산 대비	%	
총 규 모	계	1,265,394	100	1,208,170	1,318,713	110,543	57,225	4.7
	지방세수입	149,310	11.8	149,176	155,132	5,956	134	0.1
	세외수입	90,824	7.2	74,144	79,714	5,569	16,679	22.5
	지방교부세	368,000	29.1	385,565	386,265	700	△17,565	△4.6
	조정교부금등	40,000	3.2	40,000	63,618	23,618	-	-
	보조금	484,010	38.2	415,912	442,705	26,793	68,099	16.4
	지방채	-	-	-	1,500	1,500	-	-
	보전수입등및내부거래	133,250	10.5	143,373	189,779	46,406	△10,123	△7.1
일 반 회 계	계	1,119,355	100	1,065,546	1,174,738	109,192	53,809	5.0
	지방세수입	149,310	13.3	149,176	155,132	5,956	134	0.1
	세외수입	39,464	3.5	26,134	39,535	13,401	13,330	51.0
	지방교부세	368,000	32.9	385,565	386,265	700	△17,565	△4.6
	조정교부금등	40,000	3.6	40,000	63,618	23,618	-	-
	보조금	428,450	38.3	373,840	400,682	26,842	54,611	14.6
	지방채	-	-	-	1,500	1,500	-	-
	보전수입등및내부거래	94,131	8.4	90,832	128,006	37,174	3,299	3.6
특 별 회 계	계	146,039	100	142,623	143,975	1,351	3,416	2.4
	지방세수입	-	-	-	-	-	-	-
	세외수입	51,359	35.2	48,010	40,179	△7,831	3,349	7.0
	지방교부세	-	-	-	-	-	-	-
	조정교부금등	-	-	-	-	-	-	-
	보조금	55,560	38.0	42,072	42,023	△49	13,488	32.1
	지방채	-	-	-	-	-	-	-
	보전수입등및내부거래	39,120	26.8	52,541	61,773	9,232	△13,421	△25.5

다. 세 출

1) 기능별

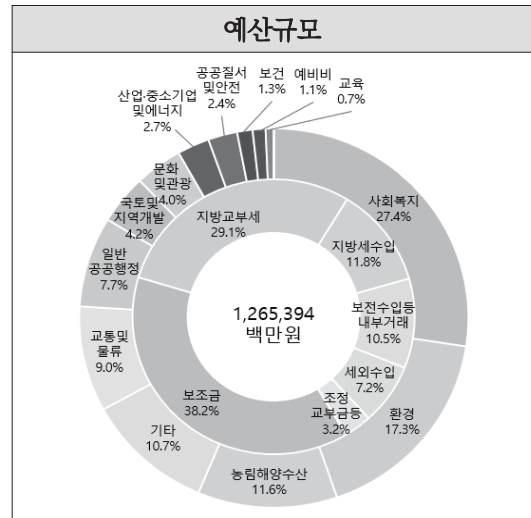
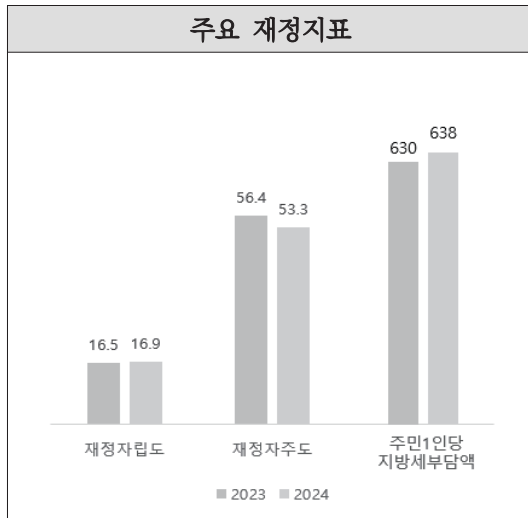
(단위: 백만원, %)

구 분	2024년 본예산	비중	2023년			증 감		
			본예산 (A)	최종예산 (B)	증감액 (B-A)	본예산 대 비	%	
총 규 모	계	1,265,394	100.0	1,208,170	1,318,713	110,543	57,225	4.7
	일 반 공 공 행 정	97,505	7.7	85,183	92,158	6,975	12,322	14.5
	공 공 질 서 및 안 전	30,706	2.4	21,330	21,599	269	9,376	44.0
	교 육	8,517	0.7	9,592	10,670	1,077	△1,076	△11.2
	문 화 및 관 광	50,091	4.0	54,150	66,475	12,325	△4,059	△7.5
	환 경	219,502	17.3	210,025	214,779	4,754	9,477	4.5
	사 회 복 지	346,656	27.4	334,240	334,643	403	12,416	3.7
	보 건	16,288	1.3	18,689	20,173	1,484	△2,401	△12.8
	농 립 해 양 수 산	146,779	11.6	141,146	170,290	29,144	5,632	4.0
	산 업·중 소 기 업 및 에 너 지	33,892	2.7	36,202	49,257	13,055	△2,310	△6.4
	교 통 및 물 류	113,673	9.0	98,936	143,327	44,390	14,737	14.9
	국 토 및 지 역 개 발	53,290	4.2	53,920	59,329	5,409	△629	△1.2
	과 학 기 술	-	-	-	-	-	-	-
예 비 비	13,585	1.1	16,605	7,183	△9,422	△3,020	△18.2	
기 타	134,911	10.7	128,152	128,830	678	6,759	5.3	
일 반 회 계	계	1,119,355	100.0	1,065,546	1,174,738	109,192	53,809	5.0
	일 반 공 공 행 정	96,855	8.7	84,533	91,642	7,110	12,322	14.6
	공 공 질 서 및 안 전	30,706	2.7	21,330	21,599	269	9,376	44.0
	교 육	8,517	0.8	9,592	10,670	1,077	△1,076	△11.2
	문 화 및 관 광	50,091	4.5	54,150	66,475	12,325	△4,059	△7.5
	환 경	82,592	7.4	87,018	88,614	1,596	△4,426	△5.1
	사 회 복 지	344,141	30.7	331,859	332,255	397	12,283	3.7
	보 건	16,288	1.5	18,689	20,173	1,484	△2,401	△12.8
	농 립 해 양 수 산	146,779	13.1	141,146	170,290	29,144	5,632	4.0
	산 업·중 소 기 업 및 에 너 지	33,892	3.0	36,202	49,257	13,055	△2,310	△6.4
	교 통 및 물 류	113,673	10.2	98,936	143,327	44,390	14,737	14.9
	국 토 및 지 역 개 발	50,438	4.5	43,905	49,790	5,884	6,533	14.9
	과 학 기 술	-	-	-	-	-	-	-
예 비 비	12,685	1.1	15,705	6,983	△8,722	△3,020	△19.2	
기 타	132,699	11.9	122,481	123,663	1,182	10,218	8.3	
특 별 회 계	계	146,039	100.0	142,623	143,975	1,351	3,416	2.4
	일 반 공 공 행 정	650	0.4	650	516	△134	-	-
	공 공 질 서 및 안 전	-	-	-	-	-	-	-
	교 육	-	-	-	-	-	-	-
	문 화 및 관 광	-	-	-	-	-	-	-
	환 경	136,910	93.7	123,007	126,165	3,158	13,903	11.3
	사 회 복 지	2,515	1.7	2,381	2,388	7	133	5.6
	보 건	-	-	-	-	-	-	-
	농 립 해 양 수 산	-	-	-	-	-	-	-
	산 업·중 소 기 업 및 에 너 지	-	-	-	-	-	-	-
	교 통 및 물 류	-	-	-	-	-	-	-
	국 토 및 지 역 개 발	2,852	2.0	10,014	9,539	△475	△7,162	△71.5
	과 학 기 술	-	-	-	-	-	-	-
예 비 비	900	0.6	900	200	△700	-	-	
기 타	2,212	1.5	5,671	5,167	△504	△3,459	△61.0	

2) 성질별

(단위 : 백만원, %)

구분	2024년 본예산	비중	2023년			증감		
			본예산 (A)	최종예산 (B)	증감액 (B-A)	본예산 대비	%	
총규모	계	1,265,394	100	1,208,170	1,318,713	110,543	57,225	4.7
	인건비	130,166	10.3	119,076	116,585	△2,491	11,090	9.3
	물건비	107,962	8.5	99,336	100,530	1,194	8,626	8.7
	경상이전	564,018	44.6	541,856	542,988	1,131	22,162	4.1
	자본지출	388,490	30.7	363,452	472,014	108,561	25,038	6.9
	용자및출자	21	-	21	-	△21	-	-
	보전재원	3,310	0.3	3,873	2,560	△1,313	△563	△14.5
	내부거래	39,388	3.1	45,306	49,948	4,642	△5,918	△13.1
예비비및기타	32,039	2.5	35,250	34,088	△1,161	△3,211	△9.1	
일반회계	계	1,119,355	100	1,065,546	1,174,738	109,192	53,809	5.0
	인건비	125,816	11.2	114,886	112,814	△2,072	10,929	9.5
	물건비	76,968	6.9	70,531	72,319	1,788	6,438	9.1
	경상이전	546,856	48.9	524,716	526,591	1,875	22,140	4.2
	자본지출	299,919	26.8	275,462	381,770	106,308	24,457	8.9
	용자및출자	21	-	21	-	△21	-	-
	보전재원	1,560	0.1	2,560	2,560	-	△1,000	△39.1
	내부거래	38,522	3.4	44,656	49,247	4,590	△6,134	△13.7
예비비및기타	29,694	2.7	32,714	29,438	△3,277	△3,020	△9.2	
특별회계	계	146,039	100	142,623	143,975	1,351	3,416	2.4
	인건비	4,351	3.0	4,190	3,771	△419	161	3.8
	물건비	30,994	21.2	28,805	28,211	△594	2,189	7.6
	경상이전	17,163	11.8	17,140	16,397	△744	22	0.1
	자본지출	88,571	60.6	87,990	90,244	2,254	581	0.7
	용자및출자	-	-	-	-	-	-	-
	보전재원	1,750	1.2	1,313	-	△1,313	437	33.3
	내부거래	867	0.6	650	701	51	217	33.4
예비비및기타	2,344	1.6	2,535	4,651	2,116	△191	△7.5	



9. 양산시

가. 예산규모

(단위: 백만원, %)

구 분	2024년 본예산	비중	2023년			증 감	
			본예산 (A)	최종예산 (B)	증감액 (B-A)	본예산 대 비	%
총계규모	1,676,748	100	1,658,046	1,756,335	98,289	18,702	1.1
일반회계	1,492,361	89	1,484,259	1,578,435	94,176	8,102	0.5
특별회계	184,387	11	173,787	177,900	4,113	10,600	6.1

나. 세 입

(단위: 백만원, %)

구 분	2024년 본예산	비중	2023년			증 감		
			본예산 (A)	최종예산 (B)	증감액 (B-A)	본예산 대 비	%	
총 규 모	계	1,676,748	100	1,658,046	1,756,335	98,289	18,702	1.1
	지방세수입	317,500	18.9	329,900	317,300	△12,600	△12,400	△3.8
	세외수입	158,476	9.5	140,394	150,978	10,584	18,082	12.9
	지방교부세	302,944	18.1	301,005	324,018	23,013	1,939	0.6
	조정교부금등	81,100	4.8	76,008	85,014	9,006	5,092	6.7
	보조금	666,945	39.8	643,625	673,878	30,253	23,320	3.6
	지방채	-	-	10,000	10,000	-	△10,000	△100.0
	보전수입등및내부거래	149,783	8.9	157,114	195,147	38,033	△7,331	△4.7
일 반 회 계	계	1,492,361	100	1,484,259	1,578,435	94,176	8,102	0.5
	지방세수입	317,500	21.3	329,900	317,300	△12,600	△12,400	△3.8
	세외수입	56,875	3.8	43,603	54,448	10,845	13,272	30.4
	지방교부세	302,944	20.3	301,005	324,018	23,013	1,939	0.6
	조정교부금등	81,100	5.4	76,008	85,014	9,006	5,092	6.7
	보조금	657,863	44.1	638,072	668,241	30,169	19,791	3.1
	지방채	0	0	10,000	10,000	0	△10,000	△100.0
	보전수입등및내부거래	76,079	5.1	85,671	119,413	33,743	△9,591	△11.2
특 별 회 계	계	184,387	100	173,787	177,900	4,113	10,600	6.1
	지방세수입	-	-	-	-	-	-	-
	세외수입	101,601	55.1	96,791	96,529	△261	4,810	5.0
	지방교부세	-	-	-	-	-	-	-
	조정교부금등	-	-	-	-	-	-	-
	보조금	9,082	4.9	5,553	5,637	84	3,529	63.6
	지방채	-	-	-	-	-	-	-
	보전수입등및내부거래	73,704	40.0	71,443	75,734	4,290	2,261	3.2

다. 세 출

1) 기능별

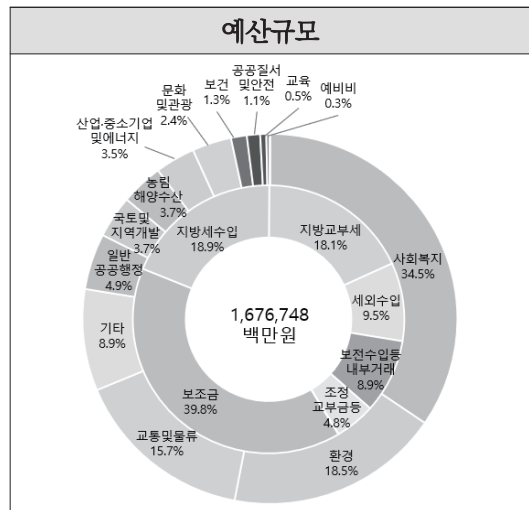
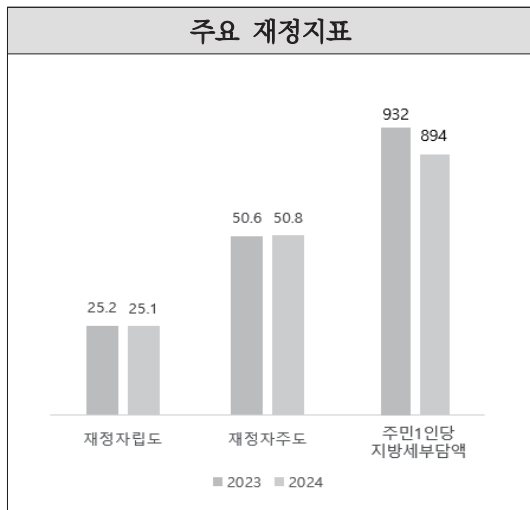
(단위 : 백만원, %)

구 분	2024년 본예산	비중	2023년			증 감		
			본예산 (A)	최종예산 (B)	증감액 (B-A)	본예산 대 비	%	
총 규 모	계	1,676,748	100.0	1,658,046	1,756,335	98,289	18,702	1.1
	일 반 공 공 행 정	81,901	4.9	77,768	125,325	47,558	4,134	5.3
	공 공 질 서 및 안 전	19,171	1.1	7,459	13,330	5,871	11,712	157.0
	교 육	8,798	0.5	12,997	14,282	1,285	△4,199	△32.3
	문 화 및 관 광	56,842	3.4	65,351	76,263	10,913	△8,509	△13.0
	환 경	310,469	18.5	306,554	297,845	△8,709	3,916	1.3
	사 회 복 지	578,684	34.5	540,359	541,637	1,279	38,325	7.1
	보 건	22,818	1.4	25,040	24,012	△1,029	△2,222	△8.9
	농 립 해 양 수 산	61,361	3.7	60,354	66,901	6,547	1,007	1.7
	산 업·중 소 기 업 및 에 너 지	57,894	3.5	43,653	52,535	8,883	14,242	32.6
	교 통 및 물 류	263,050	15.7	277,420	301,491	24,071	△14,369	△5.2
	국 토 및 지 역 개 발	61,800	3.7	62,555	80,909	18,353	△755	△1.2
	과 학 기 술	-	-	-	-	-	-	-
예 비 비	5,102	0.3	41,628	1,624	△40,005	△36,526	△87.7	
기 타	148,855	8.9	136,909	160,181	23,272	11,946	8.7	
일 반 회 계	계	1,492,361	100.0	1,484,259	1,578,435	94,176	8,102	0.5
	일 반 공 공 행 정	76,809	5.1	73,436	120,911	47,476	3,374	4.6
	공 공 질 서 및 안 전	19,171	1.3	7,459	13,330	5,871	11,712	157.0
	교 육	8,798	0.6	12,997	14,282	1,285	△4,199	△32.3
	문 화 및 관 광	56,842	3.8	65,351	76,263	10,913	△8,509	△13.0
	환 경	148,057	9.9	151,701	138,352	△13,349	△3,644	△2.4
	사 회 복 지	573,029	38.4	534,939	536,223	1,284	38,090	7.1
	보 건	22,818	1.5	25,040	24,012	△1,029	△2,222	△8.9
	농 립 해 양 수 산	60,194	4.0	58,768	65,855	7,087	1,426	2.4
	산 업·중 소 기 업 및 에 너 지	55,938	3.7	43,653	52,535	8,883	12,285	28.1
	교 통 및 물 류	263,050	17.6	277,420	301,491	24,071	△14,369	△5.2
	국 토 및 지 역 개 발	61,800	4.1	62,555	80,909	18,353	△755	△1.2
	과 학 기 술	-	-	-	-	-	-	-
예 비 비	5,102	0.3	41,628	1,624	△40,005	△36,526	△87.7	
기 타	140,751	9.4	129,312	152,647	23,336	11,440	8.8	
특 별 회 계	계	184,387	100.0	173,787	177,900	4,113	10,600	6.1
	일 반 공 공 행 정	5,092	2.8	4,332	4,414	82	760	17.5
	공 공 질 서 및 안 전	-	-	-	-	-	-	-
	교 육	-	-	-	-	-	-	-
	문 화 및 관 광	-	-	-	-	-	-	-
	환 경	162,413	88.1	154,853	159,492	4,640	7,560	4.9
	사 회 복 지	5,655	3.1	5,420	5,415	△5	235	4.3
	보 건	-	-	-	-	-	-	-
	농 립 해 양 수 산	1,167	0.6	1,586	1,046	△540	△419	△26.4
	산 업·중 소 기 업 및 에 너 지	1,957	1.1	-	-	-	1,957	-
	교 통 및 물 류	-	-	-	-	-	-	-
	국 토 및 지 역 개 발	-	-	-	-	-	-	-
	과 학 기 술	-	-	-	-	-	-	-
예 비 비	-	-	-	-	-	-	-	
기 타	8,103	4.4	7,597	7,534	△63	506	6.7	

2) 성질별

(단위: 백만원, %)

구분	2024년 본예산	비중	2023년			증감	
			본예산 (A)	최종예산 (B)	증감액 (B-A)	본예산 대비	%
총규모	1,676,748	100	1,658,046	1,756,335	98,289	18,702	1.1
인건비	136,122	8.1	118,689	119,378	689	17,433	14.7
물건비	96,969	5.8	98,758	97,733	△1,025	△1,789	△1.8
경상이전	856,774	51.1	807,605	782,854	△24,751	49,170	6.1
자본지출	486,629	29.0	505,410	592,241	86,831	△18,781	△3.7
용자및출자	1,210	0.1	1,675	1,089	△585	△465	△27.8
보전재원	-	-	-	-	-	-	-
내부거래	89,975	5.4	80,936	129,189	48,253	9,039	11.2
예비비및기타	9,069	0.5	44,974	33,852	△11,121	△35,905	△79.8
일반회계	1,492,361	100	1,484,259	1,578,435	94,176	8,102	0.5
인건비	129,222	8.7	112,232	112,813	582	16,990	15.1
물건비	62,722	4.2	66,634	66,149	△485	△3,911	△5.9
경상이전	826,202	55.4	778,054	752,835	△25,219	48,148	6.2
자본지출	448,915	30.1	466,647	555,166	88,519	△17,732	△3.8
용자및출자	80	0	120	80	△40	△40	△33.3
보전재원	-	-	-	-	-	-	-
내부거래	17,938	1.2	17,423	59,331	41,908	515	3.0
예비비및기타	7,282	0.5	43,149	32,061	△11,088	△35,867	△83.1
특별회계	184,387	100	173,787	177,900	4,113	10,600	6.1
인건비	6,901	3.7	6,457	6,564	107	443	6.9
물건비	34,247	18.6	32,124	31,584	△541	2,122	6.6
경상이전	30,572	16.6	29,551	30,019	469	1,021	3.5
자본지출	37,714	20.5	38,763	37,074	△1,688	△1,049	△2.7
용자및출자	1,130	0.6	1,555	1,009	△545	△425	△27.3
보전재원	-	-	-	-	-	-	-
내부거래	72,037	39.1	63,513	69,858	6,345	8,524	13.4
예비비및기타	1,787	1.0	1,825	1,791	△33	△38	△2.1



10. 의령군

가. 예산규모

(단위: 백만원, %)

구 분	2024년 본예산	비중	2023년			증 감	
			본예산 (A)	최종예산 (B)	증감액 (B-A)	본예산 대 비	%
총계규모	504,217	100	500,813	542,012	41,199	3,404	0.7
일반회계	429,219	85.1	428,224	468,129	39,906	995	0.2
특별회계	74,998	14.9	72,589	73,883	1,293	2,409	3.3

나. 세 입

(단위: 백만원, %)

구 분	2024년 본예산	비중	2023년			증 감		
			본예산 (A)	최종예산 (B)	증감액 (B-A)	본예산 대 비	%	
총 규 모	계	504,217	100	500,813	542,012	41,199	3,404	0.7
	지방세수입	23,950	4.7	23,480	26,165	2,685	470	2.0
	세외수입	18,749	3.7	17,946	22,584	4,638	802	4.5
	지방교부세	196,584	39.0	221,702	217,055	△4,648	△25,119	△11.3
	조정교부금등	9,900	2.0	11,000	27,728	16,728	△1,100	△10.0
	보조금	153,610	30.5	137,884	144,124	6,240	15,725	11.4
	지방채	-	-	-	-	-	-	-
	보전수입등및내부거래	101,425	20.1	88,800	104,355	15,556	12,625	14.2
일 반 회 계	계	429,219	100	428,224	468,129	39,906	995	0.2
	지방세수입	23,950	5.6	23,480	26,165	2,685	470	2.0
	세외수입	10,559	2.5	9,596	13,555	3,959	963	10.0
	지방교부세	196,584	45.8	221,702	217,055	△4,648	△25,119	△11.3
	조정교부금등	9,900	2.3	11,000	27,034	16,034	△1,100	△10.0
	보조금	145,371	33.9	130,341	136,571	6,230	15,030	11.5
	지방채	-	-	-	-	-	-	-
	보전수입등및내부거래	42,855	10.0	32,105	47,750	15,645	10,751	33.5
특 별 회 계	계	74,998	100	72,589	73,883	1,293	2,409	3.3
	지방세수입	-	-	-	-	-	-	-
	세외수입	8,190	10.9	8,350	9,029	679	△161	△1.9
	지방교부세	-	-	-	-	-	-	-
	조정교부금등	-	-	-	694	694	-	-
	보조금	8,239	11.0	7,544	7,554	10	695	9.2
	지방채	-	-	-	-	-	-	-
	보전수입등및내부거래	58,569	78.1	56,695	56,606	△89	1,874	3.3

다. 세 출

1) 기능별

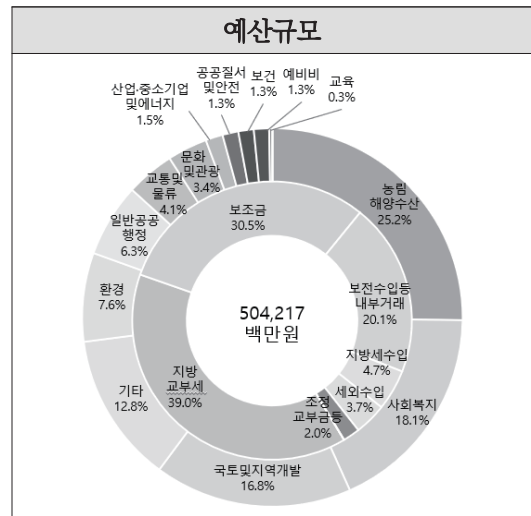
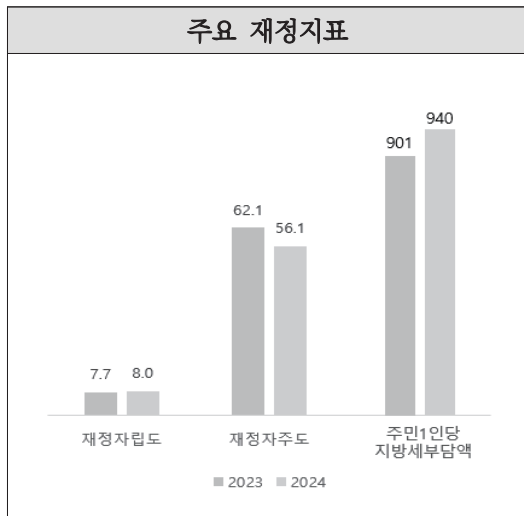
(단위: 백만원, %)

구 분	2024년 본예산	비중	2023년			증 감		
			본예산 (A)	최종예산 (B)	증감액 (B-A)	본예산 대	%	
총 규 모	계	504,217	100.0	500,813	542,012	41,199	3,404	0.7
	일 반 공 공 행 정	31,575	6.3	33,333	38,727	5,394	△1,759	△5.3
	공 공 질 서 및 안 전	6,801	1.3	5,840	6,063	223	961	16.5
	교 육	1,371	0.3	7,165	7,061	△104	△5,794	△80.9
	문 화 및 관 광	17,131	3.4	23,667	30,343	6,676	△6,535	△27.6
	환 경	38,243	7.6	45,294	44,466	△827	△7,050	△15.6
	사 회 복 지	91,226	18.1	84,487	83,547	△941	6,739	8.0
	보 건	6,608	1.3	6,917	7,101	184	△309	△4.5
	농 립 해 양 수 산	127,220	25.2	117,350	113,453	△3,898	9,869	8.4
	산 업·중 소 기 업 및 에 너 지	7,391	1.5	7,006	8,643	1,637	385	5.5
	교 통 및 물 류	20,774	4.1	15,340	24,380	9,040	5,434	35.4
	국 토 및 지 역 개 발	84,788	16.8	78,952	96,522	17,570	5,836	7.4
	과 학 기 술	-	-	-	-	-	-	-
예 비 비	6,524	1.3	7,926	1,799	△6,127	△1,402	△17.7	
기 타	64,565	12.8	67,536	79,907	12,370	△2,972	△4.4	
일 반 회 계	계	429,219	100.0	428,224	468,129	39,906	995	0.2
	일 반 공 공 행 정	28,971	6.7	30,863	35,940	5,077	△1,892	△6.1
	공 공 질 서 및 안 전	6,801	1.6	5,840	6,063	223	961	16.5
	교 육	1,371	0.3	7,165	7,061	△104	△5,794	△80.9
	문 화 및 관 광	17,131	4.0	23,667	30,343	6,676	△6,535	△27.6
	환 경	20,160	4.7	23,676	22,731	△945	△3,516	△14.9
	사 회 복 지	90,539	21.1	83,820	82,836	△984	6,719	8.0
	보 건	6,608	1.5	6,917	7,101	184	△309	△4.5
	농 립 해 양 수 산	92,545	21.6	85,665	93,768	8,102	6,880	8.0
	산 업·중 소 기 업 및 에 너 지	7,119	1.7	6,734	8,369	1,635	385	5.7
	교 통 및 물 류	20,774	4.8	15,340	24,380	9,040	5,434	35.4
	국 토 및 지 역 개 발	67,320	15.7	67,689	84,280	16,590	△369	△0.5
	과 학 기 술	-	-	-	-	-	-	-
예 비 비	5,315	1.2	7,071	1,111	△5,960	△1,757	△24.8	
기 타	64,565	15.0	63,776	64,147	370	788	1.2	
특 별 회 계	계	74,998	100.0	72,589	73,883	1,293	2,409	3.3
	일 반 공 공 행 정	2,604	3.5	2,471	2,788	317	133	5.4
	공 공 질 서 및 안 전	-	-	-	-	-	-	-
	교 육	-	-	-	-	-	-	-
	문 화 및 관 광	-	-	-	-	-	-	-
	환 경	18,083	24.1	21,618	21,735	118	△3,534	△16.3
	사 회 복 지	687	0.9	667	711	43	20	3.0
	보 건	-	-	-	-	-	-	-
	농 립 해 양 수 산	34,674	46.2	31,685	19,685	△12,000	2,990	9.4
	산 업·중 소 기 업 및 에 너 지	272	0.4	272	274	2	-	-
	교 통 및 물 류	-	-	-	-	-	-	-
	국 토 및 지 역 개 발	17,468	23.3	11,263	12,242	980	6,206	55.1
	과 학 기 술	-	-	-	-	-	-	-
예 비 비	1,209	1.6	854	688	△166	355	41.6	
기 타	-	-	3,760	15,760	12,000	△3,760	△100.0	

2) 성질별

(단위 : 백만원, %)

구분	2024년 본예산	비중	2023년			증감	
			본예산 (A)	최종예산 (B)	증감액 (B-A)	본예산 대비	%
총규모	504,217	100	500,813	542,012	41,199	3,404	0.7
인건비	65,716	13.0	60,284	60,457	173	5,432	9.0
물건비	33,793	6.7	33,394	34,979	1,585	398	1.2
경상이전	158,552	31.4	152,053	151,359	△694	6,499	4.3
자본지출	184,755	36.6	192,882	234,546	41,664	△8,127	△4.2
용자및출자	33,767	6.7	31,179	18,619	△12,560	2,589	8.3
보전재원	-	-	-	-	-	-	-
내부거래	20,759	4.1	22,766	34,308	11,541	△2,007	△8.8
예비비및기타	6,876	1.4	8,256	7,745	△511	△1,380	△16.7
일반회계	429,219	100	428,224	468,129	39,906	995	0.2
인건비	64,832	15.1	59,546	59,702	155	5,286	8.9
물건비	30,136	7.0	30,602	31,803	1,201	△467	△1.5
경상이전	152,175	35.5	146,019	144,931	△1,089	6,156	4.2
자본지출	156,692	36.5	166,668	207,438	40,771	△9,976	△6.0
용자및출자	10	-	10	-	△10	-	-
보전재원	-	-	-	-	-	-	-
내부거래	20,059	4.7	18,306	17,848	△459	1,753	9.6
예비비및기타	5,315	1.2	7,071	6,408	△664	△1,757	△24.8
특별회계	74,998	100	72,589	73,883	1,293	2,409	3.3
인건비	884	1.2	738	755	17	146	19.8
물건비	3,657	4.9	2,792	3,177	385	865	31.0
경상이전	6,377	8.5	6,033	6,428	395	344	5.7
자본지출	28,062	37.4	26,214	27,107	894	1,849	7.1
용자및출자	33,757	45.0	31,169	18,619	△12,550	2,589	8.3
보전재원	-	-	-	-	-	-	-
내부거래	700	0.9	4,460	16,460	12,000	△3,760	△84.3
예비비및기타	1,561	2.1	1,184	1,337	153	377	31.8



11. 함안군

가. 예산규모

(단위: 백만원, %)

구 분	2024년 본예산	비중	2023년			증 감	
			본예산 (A)	최종예산 (B)	증감액 (B-A)	본예산 대 비	%
총계규모	805,140	100	740,782	717,217	△23,565	64,358	8.7
일반회계	708,142	88	647,780	627,727	△20,053	60,362	9.3
특별회계	96,998	12	93,002	89,490	△3,512	3,996	4.3

나. 세 입

(단위: 백만원, %)

구 분	2024년 본예산	비중	2023년			증 감		
			본예산 (A)	최종예산 (B)	증감액 (B-A)	본예산 대 비	%	
총 규 모	계	805,140	100	740,782	717,217	△23,565	64,358	8.7
	지방세수입	80,181	10.0	78,936	79,192	256	1,245	1.6
	세외수입	40,789	5.1	38,946	35,411	△3,535	1,843	4.7
	지방교부세	241,042	29.9	222,200	209,654	△12,546	18,842	8.5
	조정교부금등	35,000	4.3	32,810	42,300	9,490	2,190	6.7
	보조금	279,951	34.8	254,072	246,783	△7,289	25,878	10.2
	지방채	-	-	-	1,000	1,000	-	-
	보전수입등및내부거래	128,177	15.9	113,818	102,877	△10,940	14,360	12.6
일 반 회 계	계	708,142	100	647,780	627,727	△20,053	60,362	9.3
	지방세수입	80,181	11.3	78,936	79,192	256	1,245	1.6
	세외수입	23,007	3.2	19,067	20,531	1,464	3,940	20.7
	지방교부세	241,042	34.0	222,200	209,654	△12,546	18,842	8.5
	조정교부금등	35,000	4.9	32,810	42,300	9,490	2,190	6.7
	보조금	242,089	34.2	214,911	210,024	△4,887	27,178	12.6
	지방채	0	0.0	0	1,000	1,000	0	0.0
	보전수입등및내부거래	86,823	12.3	79,856	65,027	△14,829	6,967	8.7
특 별 회 계	계	96,998	100	93,002	89,490	△3,512	3,996	4.3
	지방세수입	-	-	-	-	-	-	-
	세외수입	17,782	18.3	19,879	14,880	△4,999	△2,097	△10.5
	지방교부세	-	-	-	-	-	-	-
	조정교부금등	-	-	-	-	-	-	-
	보조금	37,861	39.0	39,161	36,759	△2,402	△1,300	△3.3
	지방채	-	-	-	-	-	-	-
	보전수입등및내부거래	41,354	42.6	33,962	37,851	3,889	7,393	21.8

다. 세 출

1) 기능별

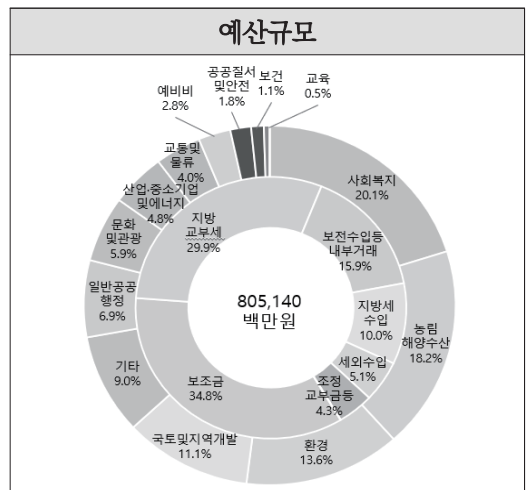
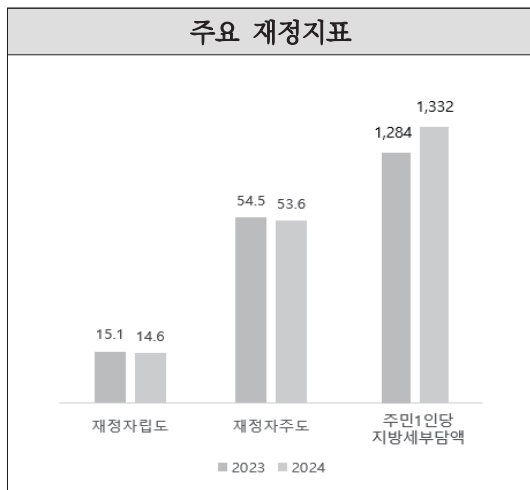
(단위: 백만원, %)

구 분	2024년 본예산	비중	2023년			증 감		
			본예산 (A)	최종예산 (B)	증감액 (B-A)	본예산 대 비	%	
총 규 모	계	805,140	100.0	740,782	717,217	△23,565	64,358	8.7
	일 반 공 공 행 정	55,879	6.9	42,759	32,840	△9,919	13,120	30.7
	공 공 질 서 및 안 전	14,432	1.8	12,351	7,819	△4,532	2,081	16.8
	교 육	4,193	0.5	6,847	6,286	△560	△2,653	△38.7
	문 화 및 관 광	47,675	5.9	41,919	48,745	6,826	5,755	13.7
	환 경	109,557	13.6	105,454	110,028	4,573	4,103	3.9
	사 회 복 지	161,854	20.1	148,227	150,032	1,805	13,627	9.2
	보 건	9,202	1.1	9,537	10,002	465	△335	△3.5
	농 립 해 양 수 산	146,894	18.2	124,968	136,469	11,501	21,926	17.5
	산 업·중 소 기 업 및 에 너 지	38,289	4.8	29,802	32,384	2,582	8,488	28.5
	교 통 및 물 류	32,204	4.0	37,216	33,238	△3,978	△5,012	△13.5
	국 토 및 지 역 개 발	89,548	11.1	77,989	82,334	4,345	11,559	14.8
	과 학 기 술	-	-	-	-	-	-	-
예 비 비	22,804	2.8	33,989	741	△33,249	△11,185	△32.9	
기 타	72,608	9.0	69,724	66,299	△3,425	2,884	4.1	
일 반 회 계	계	708,142	100.0	647,780	627,727	△20,053	60,362	9.3
	일 반 공 공 행 정	55,879	7.9	42,759	32,840	△9,919	13,120	30.7
	공 공 질 서 및 안 전	14,432	2.0	12,351	7,819	△4,532	2,081	16.8
	교 육	4,193	0.6	6,847	6,286	△560	△2,653	△38.7
	문 화 및 관 광	47,675	6.7	41,919	48,745	6,826	5,755	13.7
	환 경	43,293	6.1	38,870	43,461	4,591	4,422	11.4
	사 회 복 지	159,925	22.6	146,289	148,112	1,824	13,636	9.3
	보 건	9,202	1.3	9,537	10,002	465	△335	△3.5
	농 립 해 양 수 산	135,596	19.1	116,865	128,092	11,227	18,730	16.0
	산 업·중 소 기 업 및 에 너 지	29,289	4.1	24,530	25,834	1,305	4,760	19.4
	교 통 및 물 류	32,204	4.5	37,216	33,238	△3,978	△5,012	△13.5
	국 토 및 지 역 개 발	81,043	11.4	66,885	76,257	9,372	14,157	21.2
	과 학 기 술	-	-	-	-	-	-	-
예 비 비	22,804	3.2	33,989	741	△33,249	△11,185	△32.9	
기 타	72,608	10.3	69,724	66,299	△3,425	2,884	4.1	
특 별 회 계	계	96,998	100.0	93,002	89,490	△3,512	3,996	4.3
	일 반 공 공 행 정	-	-	-	-	-	-	-
	공 공 질 서 및 안 전	-	-	-	-	-	-	-
	교 육	-	-	-	-	-	-	-
	문 화 및 관 광	-	-	-	-	-	-	-
	환 경	66,264	68.3	66,584	66,566	△18	△320	△0.5
	사 회 복 지	1,929	2.0	1,939	1,920	△19	△9	△0.5
	보 건	-	-	-	-	-	-	-
	농 립 해 양 수 산	11,299	11.6	8,103	8,377	274	3,196	39.4
	산 업·중 소 기 업 및 에 너 지	9,000	9.3	5,272	6,550	1,278	3,728	70.7
	교 통 및 물 류	-	-	-	-	-	-	-
	국 토 및 지 역 개 발	8,506	8.8	11,104	6,077	△5,027	△2,599	△23.4
	과 학 기 술	-	-	-	-	-	-	-
예 비 비	-	-	-	-	-	-	-	
기 타	-	-	-	-	-	-	-	

2) 성질별

(단위: 백만원, %)

구분	2024년 본예산	비중	2023년			증감	
			본예산 (A)	최종예산 (B)	증감액 (B-A)	본예산 대비	%
총규모	805,140	100	740,782	717,217	△23,565	64,358	8.7
인건비	78,282	9.7	68,898	65,812	△3,086	9,385	13.6
물건비	53,817	6.7	50,287	52,890	2,603	3,531	7.0
경상이전	262,146	32.6	246,470	236,109	△10,362	15,676	6.4
자본지출	321,644	39.9	287,762	306,667	18,905	33,883	11.8
용자및출자	100	-	130	130	-	△30	△23.1
보전재원	12,168	1.5	8,719	9,170	451	3,449	39.6
내부거래	40,665	5.1	30,879	35,612	4,732	9,786	31.7
예비비및기타	36,316	4.5	47,637	10,828	△36,809	△11,321	△23.8
일반회계	708,142	100	647,780	627,727	△20,053	60,362	9.3
인건비	78,246	11.0	68,866	65,785	△3,082	9,380	13.6
물건비	45,703	6.5	43,277	45,685	2,409	2,427	5.6
경상이전	251,355	35.5	238,729	227,809	△10,920	12,626	5.3
자본지출	258,919	36.6	222,232	243,663	21,430	36,687	16.5
용자및출자	70	-	70	70	-	-	-
보전재원	-	-	-	-	-	-	-
내부거래	38,856	5.5	28,079	34,812	6,732	10,776	38.4
예비비및기타	34,992	4.9	46,526	9,903	△36,623	△11,533	△24.8
특별회계	96,998	100	93,002	89,490	△3,512	3,996	4.3
인건비	36	-	31	27	△4	5	16.1
물건비	8,114	8.4	7,010	7,204	195	1,104	15.7
경상이전	10,791	11.1	7,741	8,299	558	3,050	39.4
자본지출	62,725	64.7	65,529	63,004	△2,525	△2,804	△4.3
용자및출자	30	-	60	60	-	△30	△50.0
보전재원	12,168	12.5	8,719	9,170	451	3,449	39.6
내부거래	1,809	1.9	2,800	800	△2,000	△991	△35.4
예비비및기타	1,324	1.4	1,112	925	△186	212	19.1



12. 창녕군

가. 예산규모

(단위: 백만원, %)

구 분	2024년 본예산	비중	2023년			증 감	
			본예산 (A)	최종예산 (B)	증감액 (B-A)	본예산 대비	%
총계규모	664,534	100	640,121	676,425	36,305	24,413	3.8
일반회계	621,734	93.6	606,876	632,118	25,242	14,858	2.4
특별회계	42,800	6.4	33,244	44,307	11,063	9,555	28.7

나. 세 입

(단위: 백만원, %)

구 분	2024년 본예산	비중	2023년			증 감		
			본예산 (A)	최종예산 (B)	증감액 (B-A)	본예산 대비	%	
총 규 모	계	664,534	100	640,121	676,425	36,305	24,413	3.8
	지방세수입	54,298	8.2	54,038	54,038	-	260	0.5
	세외수입	40,353	6.1	35,844	36,144	299	4,509	12.6
	지방교부세	246,280	37.1	260,380	246,033	△14,347	△14,100	△5.4
	조정교부금등	25,941	3.9	25,941	22,837	△3,105	-	-
	보조금	238,702	35.9	210,276	221,819	11,543	28,426	13.5
	지방채	-	-	-	-	-	-	-
	보전수입등및내부거래	58,959	8.9	53,641	95,555	41,914	5,318	9.9
일 반 회 계	계	621,734	100	606,876	632,118	25,242	14,858	2.4
	지방세수입	54,298	8.7	54,038	54,038	-	260	0.5
	세외수입	29,272	4.7	25,332	25,332	-	3,940	15.6
	지방교부세	246,280	39.6	260,380	246,033	△14,347	△14,100	△5.4
	조정교부금등	25,941	4.2	25,941	22,837	△3,105	-	-
	보조금	226,463	36.4	201,710	213,996	12,285	24,752	12.3
	지방채	-	-	-	-	-	-	-
	보전수입등및내부거래	39,480	6.3	39,475	69,883	30,408	5	-
특 별 회 계	계	42,800	100	33,244	44,307	11,063	9,555	28.7
	지방세수입	-	-	-	-	-	-	-
	세외수입	11,081	25.9	10,513	10,812	299	569	5.4
	지방교부세	-	-	-	-	-	-	-
	조정교부금등	-	-	-	-	-	-	-
	보조금	12,239	28.6	8,566	7,823	△743	3,673	42.9
	지방채	-	-	-	-	-	-	-
	보전수입등및내부거래	19,479	45.5	14,166	25,672	11,506	5,313	37.5

다. 세 출

1) 기능별

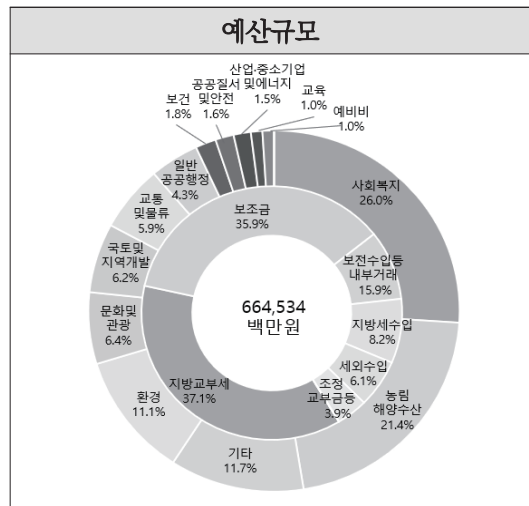
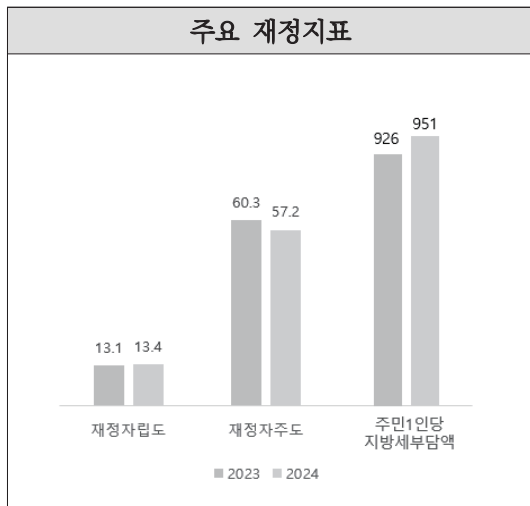
(단위: 백만원, %)

구 분	2024년 본예산	비중	2023년			증 감		
			본예산 (A)	최종예산 (B)	증감액 (B-A)	본예산 대 비	%	
총 규 모	계	664,534	100.0	640,121	676,425	36,305	24,413	3.8
	일 반 공 공 행 정	28,695	4.3	26,988	27,278	289	1,707	6.3
	공 공 질 서 및 안 전	10,590	1.6	5,906	7,103	1,196	4,684	79.3
	교 육	6,458	1.0	7,586	6,416	△1,170	△1,127	△14.9
	문 화 및 관 광	42,448	6.4	36,178	43,271	7,093	6,270	17.3
	환 경	73,709	11.1	65,230	77,247	12,017	8,478	13.0
	사 회 복 지	172,653	26.0	163,381	159,523	△3,858	9,272	5.7
	보 건	11,752	1.8	13,375	17,657	4,282	△1,623	△12.1
	농 립 해 양 수 산	142,117	21.4	140,259	154,848	14,589	1,858	1.3
	산 업·중 소 기 업 및 에 너 지	10,236	1.5	5,446	8,844	3,398	4,791	88.0
	교 통 및 물 류	39,533	5.9	35,557	47,462	11,906	3,977	11.2
	국 토 및 지 역 개 발	41,514	6.2	39,817	46,246	6,430	1,698	4.3
	과 학 기 술	-	-	-	-	-	-	-
예 비 비	6,755	1.0	23,704	5,488	△18,215	△16,948	△71.5	
기 타	78,071	11.7	76,693	75,042	△1,651	1,377	1.8	
일 반 회 계	계	621,734	100.0	606,876	632,118	25,242	14,858	2.4
	일 반 공 공 행 정	28,695	4.6	26,988	27,278	289	1,707	6.3
	공 공 질 서 및 안 전	10,590	1.7	5,906	7,103	1,196	4,684	79.3
	교 육	6,458	1.0	7,586	6,416	△1,170	△1,127	△14.9
	문 화 및 관 광	42,448	6.8	36,178	43,271	7,093	6,270	17.3
	환 경	32,929	5.3	34,343	35,257	915	△1,413	△4.1
	사 회 복 지	171,406	27.6	162,124	158,266	△3,858	9,281	5.7
	보 건	11,741	1.9	13,364	17,516	4,151	△1,623	△12.1
	농 립 해 양 수 산	142,117	22.9	140,259	154,848	14,589	1,858	1.3
	산 업·중 소 기 업 및 에 너 지	10,236	1.6	5,446	8,844	3,398	4,791	88.0
	교 통 및 물 류	39,533	6.4	35,557	47,462	11,906	3,977	11.2
	국 토 및 지 역 개 발	41,508	6.7	39,553	45,983	6,430	1,955	4.9
	과 학 기 술	-	-	-	-	-	-	-
예 비 비	6,755	1.1	23,704	5,488	△18,215	△16,948	△71.5	
기 타	77,315	12.4	75,868	74,387	△1,481	1,447	1.9	
특 별 회 계	계	42,800	100.0	33,244	44,307	11,063	9,555	28.7
	일 반 공 공 행 정	-	-	-	-	-	-	-
	공 공 질 서 및 안 전	-	-	-	-	-	-	-
	교 육	-	-	-	-	-	-	-
	문 화 및 관 광	-	-	-	-	-	-	-
	환 경	40,779	95.3	30,888	41,990	11,102	9,892	32.0
	사 회 복 지	1,247	2.9	1,257	1,257	-	△9	△0.7
	보 건	11	0	11	142	131	-	-
	농 립 해 양 수 산	-	-	-	-	-	-	-
	산 업·중 소 기 업 및 에 너 지	-	-	-	-	-	-	-
	교 통 및 물 류	-	-	-	-	-	-	-
	국 토 및 지 역 개 발	6	-	264	264	-	△257	△97.3
	과 학 기 술	-	-	-	-	-	-	-
예 비 비	-	-	-	-	-	-	-	
기 타	756	1.8	826	656	△170	△70	△8.5	

2) 성질별

(단위 : 백만원, %)

구분	2024년 본예산	비중	2023년			증감	
			본예산 (A)	최종예산 (B)	증감액 (B-A)	본예산 대비	%
총규모	664,534	100	640,121	676,425	36,305	24,413	3.8
인건비	85,182	12.8	78,783	75,180	△3,603	6,398	8.1
물건비	60,376	9.1	61,866	64,595	2,730	△1,490	△2.4
경상이전	265,874	40.0	251,214	248,809	△2,406	14,660	5.8
자본지출	236,315	35.6	216,390	264,859	48,469	19,925	9.2
용자및출자	42	-	42	44	2	-	-
보전재원	-	-	-	-	-	-	-
내부거래	9,576	1.4	7,226	8,119	894	2,350	32.5
예비비및기타	7,169	1.1	24,600	14,819	△9,781	△17,431	△70.9
일반회계	621,734	100	606,876	632,118	25,242	14,858	2.4
인건비	84,439	13.6	77,973	74,537	△3,435	6,467	8.3
물건비	48,068	7.7	52,272	54,201	1,929	△4,203	△8.0
경상이전	259,538	41.7	245,074	242,664	△2,410	14,464	5.9
자본지출	213,305	34.3	200,266	238,663	38,397	13,039	6.5
용자및출자	42	-	42	44	2	-	-
보전재원	-	-	-	-	-	-	-
내부거래	9,576	1.5	7,226	7,856	630	2,350	32.5
예비비및기타	6,765	1.1	24,024	14,153	△9,871	△17,258	△71.8
특별회계	42,800	100	33,244	44,307	11,063	9,555	28.7
인건비	743	1.7	811	643	△168	△68	△8.4
물건비	12,307	28.8	9,594	10,394	800	2,713	28.3
경상이전	6,336	14.8	6,140	6,144	4	196	3.2
자본지출	23,010	53.8	16,123	26,196	10,073	6,887	42.7
용자및출자	-	-	-	-	-	-	-
보전재원	-	-	-	-	-	-	-
내부거래	-	-	-	264	264	-	-
예비비및기타	403	0.9	576	666	90	△173	△30.0



13. 고성군

가. 예산규모

(단위: 백만원, %)

구 분	2024년 본예산	비중	2023년			증 감	
			본예산 (A)	최종예산 (B)	증감액 (B-A)	본예산 대 비	%
총계규모	692,928	100	684,206	767,870	83,664	8,722	1.3
일반회계	614,982	88.8	614,266	690,815	76,549	716	0.1
특별회계	77,946	11.2	69,940	77,056	7,115	8,005	11.4

나. 세 입

(단위: 백만원, %)

구 분	2024년 본예산	비중	2023년			증 감		
			본예산 (A)	최종예산 (B)	증감액 (B-A)	본예산 대 비	%	
총 규 모	계	692,928	100	684,206	767,870	83,664	8,722	1.3
	지방세수입	46,188	6.7	41,800	47,788	5,988	4,388	10.5
	세외수입	27,596	4.0	25,151	34,356	9,205	2,444	9.7
	지방교부세	233,000	33.6	246,718	240,130	△6,588	△13,718	△5.6
	조정교부금등	32,000	4.6	26,678	34,146	7,467	5,322	19.9
	보조금	250,662	36.2	246,698	254,603	7,905	3,965	1.6
	지방채	-	-	-	-	-	-	-
	보전수입등및내부거래	103,482	14.9	97,161	156,848	59,687	6,321	6.5
일 반 회 계	계	614,982	100	614,266	690,815	76,549	716	0.1
	지방세수입	46,188	7.5	41,800	47,788	5,988	4,388	10.5
	세외수입	17,148	2.8	15,685	23,802	8,116	1,463	9.3
	지방교부세	233,000	37.9	246,718	240,130	△6,588	△13,718	△5.6
	조정교부금등	32,000	5.2	26,678	34,146	7,467	5,322	19.9
	보조금	241,360	39.2	243,111	250,343	7,232	△1,751	△0.7
	지방채	-	-	-	-	-	-	-
	보전수입등및내부거래	45,286	7.4	40,274	94,607	54,333	5,012	12.4
특 별 회 계	계	77,946	100	69,940	77,056	7,115	8,005	11.4
	지방세수입	-	-	-	-	-	-	-
	세외수입	10,447	13.4	9,466	10,555	1,089	981	10.4
	지방교부세	-	-	-	-	-	-	-
	조정교부금등	-	-	-	-	-	-	-
	보조금	9,303	11.9	3,587	4,260	673	5,716	159.4
	지방채	-	-	-	-	-	-	-
	보전수입등및내부거래	58,196	74.7	56,887	62,241	5,354	1,309	2.3

다. 세 출

1) 기능별

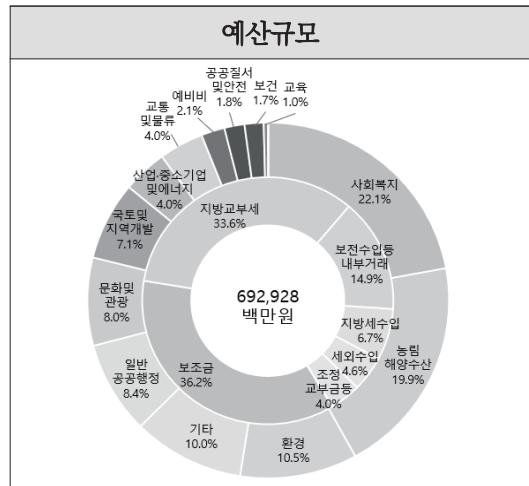
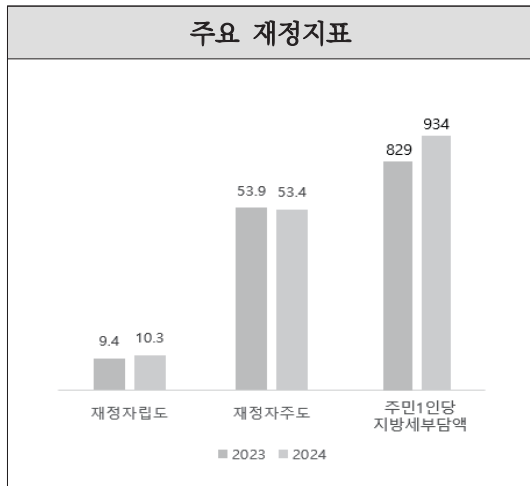
(단위: 백만원, %)

구 분	2024년 본예산	비중	2023년			증 감		
			본예산 (A)	최종예산 (B)	증감액 (B-A)	본예산 대 비	%	
총 규 모	계	692,928	100.0	684,206	767,870	83,664	8,722	1.3
	일 반 공 공 행 정	58,433	8.4	49,749	53,005	3,256	8,685	17.5
	공 공 질 서 및 안 전	12,295	1.8	10,492	14,305	3,812	1,802	17.2
	교 육	3,056	0.4	3,719	3,688	△30	△662	△17.8
	문 화 및 관 광	55,725	8.0	64,222	76,964	12,742	△8,497	△13.2
	환 경	73,004	10.5	76,119	76,621	502	△3,115	△4.1
	사 회 복 지	153,223	22.1	154,005	153,196	△809	△782	△0.5
	보 건	11,912	1.7	12,256	15,178	2,922	△344	△2.8
	농 립 해 양 수 산	137,670	19.9	128,901	155,242	26,342	8,769	6.8
	산 업·중 소 기 업 및 에 너 지	27,402	4.0	20,900	30,838	9,937	6,502	31.1
	교 통 및 물 류	27,414	4.0	29,972	42,194	12,222	△2,558	△8.5
	국 토 및 지 역 개 발	48,936	7.1	51,093	72,578	21,485	△2,157	△4.2
	과 학 기 술	-	-	-	-	-	-	-
예 비 비	14,790	2.1	15,840	7,142	△8,698	△1,050	△6.6	
기 타	69,068	10.0	66,939	66,921	△18	2,129	3.2	
일 반 회 계	계	614,982	100.0	614,266	690,815	76,549	716	0.1
	일 반 공 공 행 정	29,972	4.9	22,628	25,362	2,734	7,344	32.5
	공 공 질 서 및 안 전	12,295	2.0	10,492	14,305	3,812	1,802	17.2
	교 육	3,056	0.5	3,719	3,688	△30	△662	△17.8
	문 화 및 관 광	55,725	9.1	64,222	76,964	12,742	△8,497	△13.2
	환 경	56,206	9.1	60,451	60,667	216	△4,245	△7.0
	사 회 복 지	151,203	24.6	151,991	151,189	△802	△788	△0.5
	보 건	11,912	1.9	12,256	15,178	2,922	△344	△2.8
	농 립 해 양 수 산	128,302	20.9	119,883	146,040	26,157	8,419	7.0
	산 업·중 소 기 업 및 에 너 지	13,913	2.3	12,759	20,256	7,497	1,154	9.0
	교 통 및 물 류	22,587	3.7	24,889	34,390	9,501	△2,302	△9.2
	국 토 및 지 역 개 발	46,018	7.5	48,260	68,776	20,516	△2,242	△4.6
	과 학 기 술	-	-	-	-	-	-	-
예 비 비	14,790	2.4	15,840	7,142	△8,698	△1,050	△6.6	
기 타	69,003	11.2	66,876	66,858	△18	2,127	3.2	
특 별 회 계	계	77,946	100.0	69,940	77,056	7,115	8,005	11.4
	일 반 공 공 행 정	28,462	36.5	27,121	27,643	522	1,341	4.9
	공 공 질 서 및 안 전	-	-	-	-	-	-	-
	교 육	-	-	-	-	-	-	-
	문 화 및 관 광	-	-	-	-	-	-	-
	환 경	16,799	21.6	15,668	15,954	286	1,130	7.2
	사 회 복 지	2,020	2.6	2,014	2,006	△7	6	0.3
	보 건	-	-	-	-	-	-	-
	농 립 해 양 수 산	9,368	12.0	9,018	9,202	184	350	3.9
	산 업·중 소 기 업 및 에 너 지	13,489	17.3	8,141	10,582	2,440	5,347	65.7
	교 통 및 물 류	4,827	6.2	5,082	7,804	2,722	△256	△5.0
	국 토 및 지 역 개 발	2,918	3.7	2,833	3,801	969	85	3.0
	과 학 기 술	-	-	-	-	-	-	-
예 비 비	-	-	-	-	-	-	-	
기 타	65	0.1	63	63	-	2	3.2	

2) 성질별

(단위 : 백만원, %)

구분	2024년 본예산	비중	2023년			증감	
			본예산 (A)	최종예산 (B)	증감액 (B-A)	본예산 대비	%
총규모	692,928	100	684,206	767,870	83,664	8,722	1.3
인건비	78,527	11.3	72,557	72,010	△547	5,970	8.2
물건비	40,916	5.9	41,354	44,874	3,519	△438	△1.1
경상이전	245,141	35.4	245,729	250,073	4,344	△588	△0.2
자본지출	257,392	37.1	253,436	321,802	68,366	3,956	1.6
용자및출자	886	0.1	890	1,975	1,085	△4	△0.4
보전재원	-	-	-	-	-	-	-
내부거래	53,681	7.7	53,256	58,050	4,794	426	0.8
예비비및기타	16,383	2.4	16,983	19,087	2,103	△600	△3.5
일반회계	614,982	100	614,266	690,815	76,549	716	0.1
인건비	78,398	12.7	72,398	71,847	△551	5,999	8.3
물건비	34,637	5.6	35,557	38,693	3,135	△920	△2.6
경상이전	235,449	38.3	241,488	246,039	4,550	△6,039	△2.5
자본지출	235,949	38.4	236,631	299,489	62,858	△682	△0.3
용자및출자	70	-	40	152	112	30	75.0
보전재원	-	-	-	-	-	-	-
내부거래	15,639	2.5	12,260	16,115	3,855	3,379	27.6
예비비및기타	14,840	2.4	15,890	18,481	2,591	△1,050	△6.6
특별회계	77,946	100	69,940	77,056	7,115	8,005	11.4
인건비	130	0.2	159	163	4	△29	△18.2
물건비	6,279	8.1	5,797	6,181	384	482	8.3
경상이전	9,691	12.4	4,240	4,034	△206	5,451	128.6
자본지출	21,443	27.5	16,805	22,314	5,509	4,639	27.6
용자및출자	816	1.0	850	1,823	973	△34	△4.0
보전재원	-	-	-	-	-	-	-
내부거래	38,042	48.8	40,996	41,935	939	△2,953	△7.2
예비비및기타	1,543	2.0	1,093	606	△487	450	41.2



14. 남해군

가. 예산규모

(단위: 백만원, %)

구 분	2024년 본예산	비중	2023년			증 감	
			본예산 (A)	최종예산 (B)	증감액 (B-A)	본예산 대 비	%
총계규모	601,234	100	609,114	615,945	6,831	△7,880	△1.3
일반회계	514,894	85.6	532,762	538,103	5,341	△17,869	△3.4
특별회계	86,340	14.4	76,352	77,842	1,491	9,988	13.1

나. 세 입

(단위: 백만원, %)

구 분	2024년 본예산	비중	2023년			증 감		
			본예산 (A)	최종예산 (B)	증감액 (B-A)	본예산 대 비	%	
총 규 모	계	601,234	100	609,114	615,945	6,831	△7,880	△1.3
	지방세수입	29,222	4.9	29,071	29,071	-	151	0.5
	세외수입	23,647	3.9	23,576	36,229	12,653	71	0.3
	지방교부세	218,200	36.3	248,627	214,870	△33,757	△30,427	△12.2
	조정교부금등	20,423	3.4	23,123	30,012	6,889	△2,700	△11.7
	보조금	222,582	37.0	202,492	208,076	5,584	20,090	9.9
	지방채	-	-	-	-	-	-	-
	보전수입등및내부거래	87,159	14.5	82,225	97,687	15,462	4,935	6.0
일 반 회 계	계	514,894	100	532,762	538,103	5,341	△17,869	△3.4
	지방세수입	29,222	5.7	29,071	29,071	0	151	0.5
	세외수입	18,392	3.6	18,514	30,940	12,426	△122	△0.7
	지방교부세	218,200	42.4	248,627	213,918	△34,709	△30,427	△12.2
	조정교부금등	20,423	4.0	23,123	29,512	6,389	△2,700	△11.7
	보조금	189,221	36.7	185,991	189,971	3,980	3,230	1.7
	지방채	-	-	-	-	-	-	-
	보전수입등및내부거래	39,436	7.7	27,436	44,691	17,255	12,000	43.7
특 별 회 계	계	86,340	100	76,352	77,842	1,491	9,988	13.1
	지방세수입	-	-	-	-	-	-	-
	세외수입	5,255	6.1	5,062	5,289	227	193	3.8
	지방교부세	-	-	-	952	952	-	-
	조정교부금등	-	-	-	500	500	-	-
	보조금	33,361	38.6	16,501	18,105	1,604	16,861	102.2
	지방채	-	-	-	-	-	-	-
	보전수입등및내부거래	47,723	55.3	54,789	52,996	△1,793	△7,065	△12.9

다. 세 출

1) 기능별

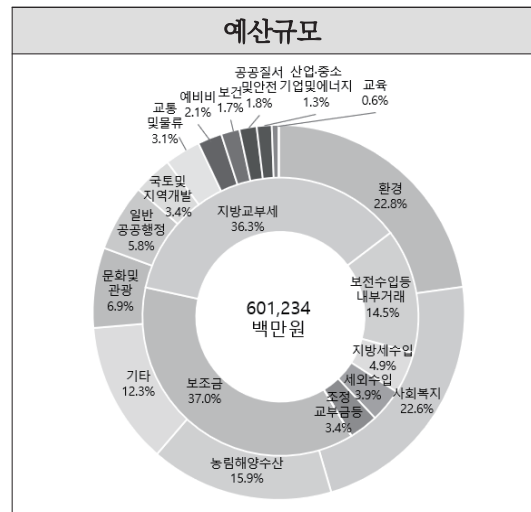
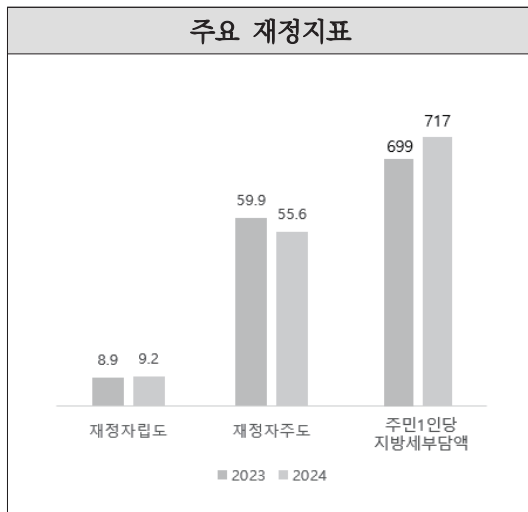
(단위: 백만원, %)

구 분	2024년 본예산	비중	2023년			증 감		
			본예산 (A)	최종예산 (B)	증감액 (B-A)	본예산 대	%	
총 규 모	계	601,234	100.0	609,114	615,945	6,831	△7,880	△1.3
	일 반 공 공 행 정	35,070	5.8	70,025	72,144	2,119	△34,955	△49.9
	공 공 질 서 및 안 전	9,024	1.5	9,321	9,448	128	△296	△3.2
	교 육	3,415	0.6	3,317	4,192	875	98	3.0
	문 화 및 관 광	41,774	6.9	50,476	51,998	1,523	△8,702	△17.2
	환 경	137,097	22.8	109,333	107,235	△2,098	27,764	25.4
	사 회 복 지	136,001	22.6	126,973	119,379	△7,594	9,028	7.1
	보 건	9,821	1.6	10,140	12,306	2,166	△319	△3.1
	농 립 해 양 수 산	95,456	15.9	104,033	109,642	5,609	△8,577	△8.2
	산 업 · 중 소 기 업 및 에 너 지	8,024	1.3	3,819	4,481	663	4,205	110.1
	교 통 및 물 류	18,451	3.1	19,178	20,830	1,652	△727	△3.8
	국 토 및 지 역 개 발	20,687	3.4	21,813	23,982	2,169	△1,125	△5.2
	과 학 기 술	-	-	-	-	-	-	-
예 비 비	12,338	2.1	8,106	4,998	△3,108	4,232	52.2	
기 타	74,076	12.3	72,581	75,310	2,729	1,495	2.1	
일 반 회 계	계	514,894	100.0	532,762	538,103	5,341	△17,869	△3.4
	일 반 공 공 행 정	31,236	6.1	49,993	51,675	1,681	△18,757	△37.5
	공 공 질 서 및 안 전	9,024	1.8	9,321	9,448	128	△296	△3.2
	교 육	3,415	0.7	3,317	4,192	875	98	3.0
	문 화 및 관 광	41,774	8.1	50,476	51,998	1,523	△8,702	△17.2
	환 경	55,495	10.8	54,604	51,363	△3,241	891	1.6
	사 회 복 지	135,295	26.3	126,224	118,664	△7,559	9,071	7.2
	보 건	9,821	1.9	10,140	12,306	2,166	△319	△3.1
	농 립 해 양 수 산	95,456	18.5	104,033	109,642	5,609	△8,577	△8.2
	산 업 · 중 소 기 업 및 에 너 지	7,827	1.5	3,597	4,258	661	4,230	117.6
	교 통 및 물 류	18,451	3.6	19,178	20,830	1,652	△727	△3.8
	국 토 및 지 역 개 발	20,687	4.0	21,813	23,982	2,169	△1,125	△5.2
	과 학 기 술	-	-	-	-	-	-	-
예 비 비	12,338	2.4	8,106	4,998	△3,108	4,232	52.2	
기 타	74,076	14.4	71,962	74,747	2,786	2,114	2.9	
특 별 회 계	계	86,340	100.0	76,352	77,842	1,491	9,988	13.1
	일 반 공 공 행 정	3,834	4.4	20,032	20,470	438	△16,197	△80.9
	공 공 질 서 및 안 전	-	-	-	-	-	-	-
	교 육	-	-	-	-	-	-	-
	문 화 및 관 광	-	-	-	-	-	-	-
	환 경	81,602	94.5	54,730	55,873	1,143	26,872	49.1
	사 회 복 지	707	0.8	749	714	△35	△43	△5.7
	보 건	-	-	-	-	-	-	-
	농 립 해 양 수 산	-	-	-	-	-	-	-
	산 업 · 중 소 기 업 및 에 너 지	197	0.2	222	223	1	△25	△11.3
	교 통 및 물 류	-	-	-	-	-	-	-
	국 토 및 지 역 개 발	-	-	-	-	-	-	-
	과 학 기 술	-	-	-	-	-	-	-
예 비 비	-	-	-	-	-	-	-	
기 타	-	-	619	563	△57	△619	△100.0	

2) 성질별

(단위 : 백만원, %)

구분	2024년 본예산	비중	2023년			증감	
			본예산 (A)	최종예산 (B)	증감액 (B-A)	본예산 대비	%
총규모	601,234	100	609,114	615,945	6,831	△7,880	△1.3
인건비	70,595	11.7	67,542	64,403	△3,139	3,053	4.5
물건비	39,223	6.5	42,011	41,285	△725	△2,788	△6.6
경상이전	224,472	37.3	204,210	206,135	1,925	20,262	9.9
자본지출	201,124	33.5	205,775	214,249	8,474	△4,650	△2.3
용자및출자	42	-	42	51	9	-	-
보전재원	-	-	-	-	-	-	-
내부거래	50,506	8.4	79,463	76,062	△3,401	△28,957	△36.4
예비비및기타	15,271	2.5	10,073	13,760	3,687	5,199	51.6
일반회계	514,894	100	532,762	538,103	5,341	△17,869	△3.4
인건비	69,732	13.5	66,667	63,501	△3,166	3,066	4.6
물건비	30,631	5.9	33,963	34,206	243	△3,332	△9.8
경상이전	212,275	41.2	195,272	197,389	2,117	17,003	8.7
자본지출	143,538	27.9	172,780	178,712	5,932	△29,242	△16.9
용자및출자	42	-	42	42	-	-	-
보전재원	-	-	-	-	-	-	-
내부거래	43,436	8.4	53,998	50,598	△3,401	△10,562	△19.6
예비비및기타	15,240	3.0	10,041	13,655	3,614	5,199	51.8
특별회계	86,340	100	76,352	77,842	1,491	9,988	13.1
인건비	863	1.0	876	902	26	△13	△1.5
물건비	8,592	10.0	8,048	7,079	△969	544	6.8
경상이전	12,197	14.1	8,937	8,746	△191	3,259	36.5
자본지출	57,587	66.7	32,995	35,537	2,542	24,592	74.5
용자및출자	-	-	-	9	9	-	-
보전재원	-	-	-	-	-	-	-
내부거래	7,070	8.2	25,464	25,464	0	△18,394	△72.2
예비비및기타	32	0	32	105	73	-	-



15. 하동군

가. 예산규모

(단위: 백만원, %)

구 분	2024년 본예산	비중	2023년			증 감	
			본예산 (A)	최종예산 (B)	증감액 (B-A)	본예산 대 비	%
총계규모	715,611	100	693,457	737,019	43,561	22,153	3.2
일반회계	611,934	85.5	612,224	634,328	22,104	△290	0.0
특별회계	103,677	14.5	81,233	102,690	21,457	22,444	27.6

나. 세 입

(단위: 백만원, %)

구 분	2024년 본예산	비중	2023년			증 감		
			본예산 (A)	최종예산 (B)	증감액 (B-A)	본예산 대 비	%	
총 규 모	계	715,611	100	693,457	737,019	43,561	22,153	3.2
	지방세수입	32,050	4.5	32,000	32,108	108	50	0.2
	세외수입	26,118	3.6	34,279	30,552	△3,727	△8,161	△23.8
	지방교부세	264,202	36.9	276,961	271,112	△5,849	△12,759	△4.6
	조정교부금등	21,100	2.9	27,412	33,505	6,093	△6,312	△23.0
	보조금	216,802	30.3	226,540	229,913	3,373	△9,738	△4.3
	지방채	-	-	-	-	-	-	-
	보전수입등및내부거래	155,339	21.7	96,265	139,829	43,563	59,074	61.4
일 반 회 계	계	611,934	100	612,224	634,328	22,104	△290	0.0
	지방세수입	32,050	5.2	32,000	32,108	108	50	0.2
	세외수입	22,684	3.7	31,471	27,522	△3,949	△8,787	△27.9
	지방교부세	264,202	43.2	276,961	271,112	△5,849	△12,759	△4.6
	조정교부금등	21,100	3.4	27,412	32,605	5,193	△6,312	△23.0
	보조금	209,176	34.2	220,238	223,751	3,513	△11,062	△5.0
	지방채	-	-	-	-	-	-	-
	보전수입등및내부거래	62,721	10.2	24,142	47,230	23,088	38,579	159.8
특 별 회 계	계	103,677	100	81,233	102,690	21,457	22,444	27.6
	지방세수입	-	-	-	-	-	-	-
	세외수입	3,433	3.3	2,808	3,030	222	626	22.3
	지방교부세	-	-	-	-	-	-	-
	조정교부금등	-	-	-	900	900	-	-
	보조금	7,626	7.4	6,302	6,162	△140	1,324	21.0
	지방채	-	-	-	-	-	-	-
	보전수입등및내부거래	92,618	89.3	72,123	92,598	20,475	20,495	28.4

다. 세 출

1) 기능별

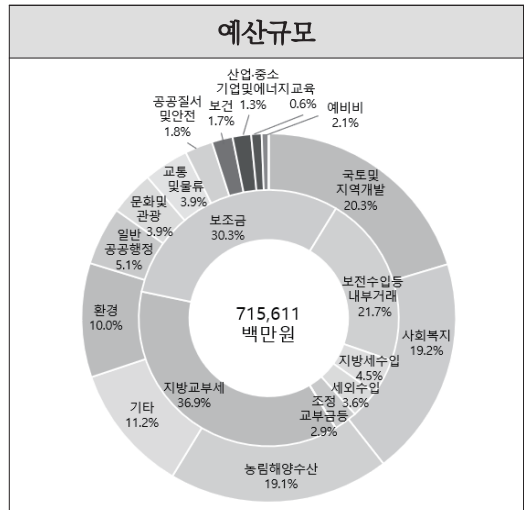
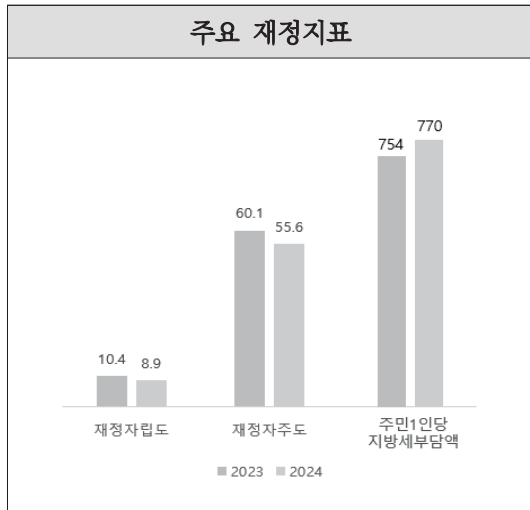
(단위: 백만원, %)

구 분	2024년 본예산	비중	2023년			증 감		
			본예산 (A)	최종예산 (B)	증감액 (B-A)	본예산 대 비	%	
총 규 모	계	715,611	100.0	693,457	737,019	43,561	22,153	3.2
	일 반 공 공 행 정	36,846	5.1	28,918	34,829	5,911	7,928	27.4
	공 공 질 서 및 안 전	17,114	2.4	23,275	20,324	△2,950	△6,161	△26.5
	교 육	6,184	0.9	5,110	4,867	△243	1,074	21.0
	문 화 및 관 광	27,668	3.9	32,616	29,369	△3,248	△4,948	△15.2
	환 경	71,631	10.0	65,882	58,249	△7,633	5,748	8.7
	사 회 복 지	137,476	19.2	123,564	119,458	△4,106	13,912	11.3
	보 건	13,063	1.8	11,743	11,323	△420	1,320	11.2
	농 립 해 양 수 산	136,377	19.1	147,004	154,017	7,013	△10,627	△7.2
	산 업·중 소 기 업 및 에 너 지	11,273	1.6	14,744	16,882	2,138	△3,471	△23.5
	교 통 및 물 류	27,772	3.9	27,111	25,428	△1,683	660	2.4
	국 토 및 지 역 개 발	145,298	20.3	86,882	111,711	24,829	58,416	67.2
	과 학 기 술	167	0	131	125	△6	36	27.5
예 비 비	4,400	0.6	4,664	1,170	△3,494	△264	△5.7	
기 타	80,343	11.2	121,813	149,266	27,453	△41,470	△34.0	
일 반 회 계	계	611,934	100.0	612,224	634,328	22,104	△290	0.0
	일 반 공 공 행 정	36,846	6.0	28,918	34,829	5,911	7,928	27.4
	공 공 질 서 및 안 전	17,114	2.8	23,275	20,324	△2,950	△6,161	△26.5
	교 육	6,184	1.0	5,110	4,867	△243	1,074	21.0
	문 화 및 관 광	27,668	4.5	32,616	29,369	△3,248	△4,948	△15.2
	환 경	54,289	8.9	49,436	43,778	△5,658	4,852	9.8
	사 회 복 지	135,906	22.2	121,791	117,634	△4,157	14,115	11.6
	보 건	13,063	2.1	11,743	11,323	△420	1,320	11.2
	농 립 해 양 수 산	136,377	22.3	147,002	154,015	7,013	△10,625	△7.2
	산 업·중 소 기 업 및 에 너 지	5,419	0.9	8,629	10,148	1,519	△3,210	△37.2
	교 통 및 물 류	27,772	4.5	27,111	25,428	△1,683	660	2.4
	국 토 및 지 역 개 발	67,960	11.1	31,644	33,689	2,045	36,316	114.8
	과 학 기 술	167	0	131	125	△6	36	27.5
예 비 비	4,400	0.7	4,664	1,170	△3,494	△264	△5.7	
기 타	78,770	12.9	120,154	147,629	27,475	△41,384	△34.4	
특 별 회 계	계	103,677	100.0	81,233	102,690	21,457	22,444	27.6
	일 반 공 공 행 정	-	-	-	-	-	-	-
	공 공 질 서 및 안 전	-	-	-	-	-	-	-
	교 육	-	-	-	-	-	-	-
	문 화 및 관 광	-	-	-	-	-	-	-
	환 경	17,342	16.7	16,446	14,471	△1,975	896	5.4
	사 회 복 지	1,570	1.5	1,773	1,824	51	△203	△11.4
	보 건	-	-	-	-	-	-	-
	농 립 해 양 수 산	-	-	2	2	-	△2	△100.0
	산 업·중 소 기 업 및 에 너 지	5,854	5.6	6,115	6,734	619	△261	△4.3
	교 통 및 물 류	-	-	-	-	-	-	-
	국 토 및 지 역 개 발	77,338	74.6	55,238	78,022	22,784	22,100	40.0
	과 학 기 술	-	-	-	-	-	-	-
예 비 비	-	-	-	-	-	-	-	
기 타	1,573	1.5	1,659	1,636	△23	△86	△5.2	

2) 성질별

(단위 : 백만원, %)

구분	2024년 본예산	비중	2023년			증감	
			본예산 (A)	최종예산 (B)	증감액 (B-A)	본예산 대비	%
총규모	715,611	100	693,457	737,019	43,561	22,153	3.2
인건비	83,169	11.6	77,267	74,976	△2,291	5,902	7.6
물건비	44,165	6.2	48,181	46,038	△2,143	△4,017	△8.3
경상이전	258,541	36.1	204,048	190,877	△13,171	54,493	26.7
자본지출	271,229	37.9	240,986	244,156	3,170	30,243	12.5
용자및출자	3,175	0.4	3,293	3,175	△118	△118	△3.6
보전재원	-	-	40,000	75,000	35,000	△40,000	△100.0
내부거래	32,248	4.5	66,600	87,509	20,909	△34,352	△51.6
예비비및기타	23,083	3.2	13,081	15,287	2,205	10,002	76.5
일반회계	611,934	100	612,224	634,328	22,104	△290	0.0
인건비	81,171	13.3	75,169	73,005	△2,164	6,002	8.0
물건비	38,653	6.3	42,215	41,538	△678	△3,563	△8.4
경상이전	199,269	32.6	187,917	186,270	△1,647	11,351	6.0
자본지출	254,879	41.7	227,903	231,912	4,009	26,976	11.8
용자및출자	-	-	-	-	-	-	-
보전재원	-	-	-	-	-	-	-
내부거래	14,886	2.4	65,945	86,591	20,645	△51,059	△77.4
예비비및기타	23,076	3.8	13,074	15,014	1,939	10,002	76.5
특별회계	103,677	100	81,233	102,690	21,457	22,444	27.6
인건비	1,998	1.9	2,098	1,971	△127	△100	△4.8
물건비	5,512	5.3	5,966	4,500	△1,466	△454	△7.6
경상이전	59,273	57.2	16,131	4,607	△11,524	43,142	267.4
자본지출	16,350	15.8	13,083	12,245	△839	3,267	25.0
용자및출자	3,175	3.1	3,293	3,175	△118	△118	△3.6
보전재원	-	-	40,000	75,000	35,000	△40,000	△100.0
내부거래	17,362	16.7	655	919	264	16,707	2550.7
예비비및기타	7	0	7	273	266	-	-



16. 산청군

가. 예산규모

(단위: 백만원, %)

구 분	2024년 본예산	비중	2023년			증 감	
			본예산 (A)	최종예산 (B)	증감액 (B-A)	본예산 대비	%
총계규모	633,107	100	632,251	706,565	74,314	856	0.1
일반회계	583,622	92.2	585,894	656,785	70,891	△2,272	△0.4
특별회계	49,485	7.8	46,357	49,780	3,423	3,128	6.7

나. 세 입

(단위: 백만원, %)

구 분	2024년 본예산	비중	2023년			증 감		
			본예산 (A)	최종예산 (B)	증감액 (B-A)	본예산 대비	%	
총 규 모	계	633,107	100	632,251	706,565	74,314	856	0.1
	지방세수입	32,722	5.2	32,600	32,623	23	122	0.4
	세외수입	27,870	4.4	20,336	29,364	9,027	7,534	37.0
	지방교부세	256,420	40.5	266,121	268,690	2,569	△9,701	△3.6
	조정교부금등	20,694	3.3	23,481	28,533	5,052	△2,788	△11.9
	보조금	200,300	31.6	195,360	197,527	2,167	4,940	2.5
	지방채	-	-	-	-	-	-	-
	보전수입등및내부거래	95,101	15.0	94,353	149,827	55,474	749	0.8
일 반 회 계	계	583,622	100	585,894	656,785	70,891	△2,272	△0.4
	지방세수입	32,722	5.6	32,600	32,623	23	122	0.4
	세외수입	21,620	3.7	15,238	21,241	6,003	6,382	41.9
	지방교부세	256,420	43.9	266,121	268,190	2,069	△9,701	△3.6
	조정교부금등	20,694	3.5	23,481	28,533	5,052	△2,788	△11.9
	보조금	184,167	31.6	183,254	186,782	3,528	913	0.5
	지방채	-	-	-	-	-	-	-
	보전수입등및내부거래	68,001	11.7	65,200	119,415	54,215	2,800	4.3
특 별 회 계	계	49,485	100	46,357	49,780	3,423	3,128	6.7
	지방세수입	-	-	-	-	-	-	-
	세외수입	6,251	12.6	5,098	8,122	3,024	1,152	22.6
	지방교부세	-	-	-	500	500	-	-
	조정교부금등	-	-	-	-	-	-	-
	보조금	16,133	32.6	12,106	10,745	△1,361	4,027	33.3
	지방채	-	-	-	-	-	-	-
	보전수입등및내부거래	27,101	54.8	29,152	30,412	1,260	△2,052	△7.0

다. 세 출

1) 기능별

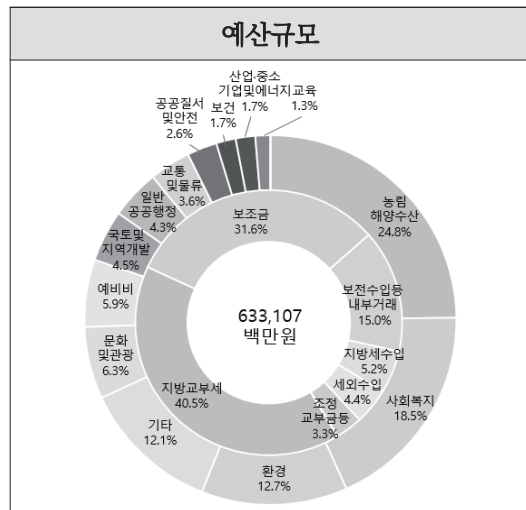
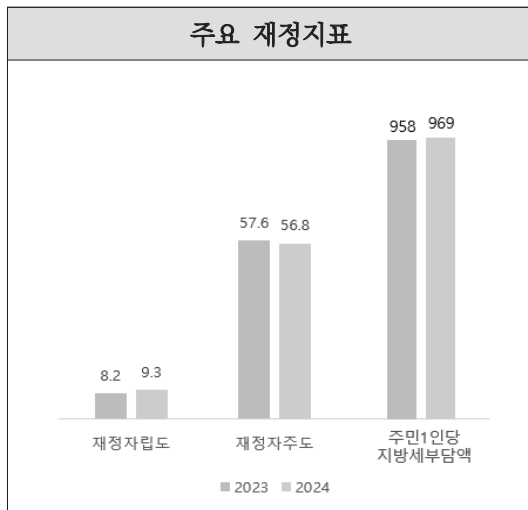
(단위: 백만원, %)

구 분	2024년 본예산	비중	2023년			증 감		
			본예산 (A)	최종예산 (B)	증감액 (B-A)	본예산 대	%	
총 규 모	계	633,107	100.0	632,251	706,565	74,314	856	0.1
	일 반 공 공 행 정	26,935	4.3	25,751	29,543	3,792	1,184	4.6
	공 공 질 서 및 안 전	16,602	2.6	21,453	19,506	△1,947	△4,850	△22.6
	교 육	8,209	1.3	9,186	9,385	199	△977	△10.6
	문 화 및 관 광	40,133	6.3	43,622	50,456	6,834	△3,489	△8.0
	환 경	80,240	12.7	70,354	73,099	2,745	9,885	14.1
	사 회 복 지	116,999	18.5	112,137	112,802	665	4,862	4.3
	보 건	10,802	1.7	10,504	10,688	183	297	2.8
	농 립 해 양 수 산	156,848	24.8	159,967	174,841	14,874	△3,119	△1.9
	산 업 · 중 소 기 업 및 에 너 지	10,686	1.7	16,524	18,042	1,518	△5,838	△35.3
	교 통 및 물 류	23,002	3.6	26,222	27,550	1,328	△3,219	△12.3
	국 토 및 지 역 개 발	28,367	4.5	30,893	36,292	5,399	△2,526	△8.2
	과 학 기 술	-	-	-	-	-	-	-
예 비 비	37,482	5.9	30,565	27,395	△3,171	6,917	22.6	
기 타	76,801	12.1	75,073	116,966	41,893	1,728	2.3	
일 반 회 계	계	583,622	100.0	585,894	656,785	70,891	△2,272	△0.4
	일 반 공 공 행 정	24,647	4.2	25,548	26,775	1,227	△901	△3.5
	공 공 질 서 및 안 전	16,602	2.8	21,453	19,506	△1,947	△4,850	△22.6
	교 육	8,209	1.4	9,186	9,385	199	△977	△10.6
	문 화 및 관 광	35,537	6.1	35,771	42,516	6,745	△234	△0.7
	환 경	52,203	8.9	48,670	51,434	2,763	3,532	7.3
	사 회 복 지	115,488	19.8	110,639	111,285	647	4,850	4.4
	보 건	10,802	1.9	10,504	10,688	183	297	2.8
	농 립 해 양 수 산	152,848	26.2	154,711	168,549	13,838	△1,863	△1.2
	산 업 · 중 소 기 업 및 에 너 지	7,158	1.2	12,467	14,488	2,021	△5,309	△42.6
	교 통 및 물 류	23,002	3.9	26,222	27,550	1,328	△3,219	△12.3
	국 토 및 지 역 개 발	27,466	4.7	30,104	35,453	5,349	△2,638	△8.8
	과 학 기 술	-	-	-	-	-	-	-
예 비 비	37,462	6.4	30,518	27,335	△3,183	6,945	22.8	
기 타	72,196	12.4	70,103	111,822	41,719	2,094	3.0	
특 별 회 계	계	49,485	100.0	46,357	49,780	3,423	3,128	6.7
	일 반 공 공 행 정	2,288	4.6	203	2,768	2,565	2,085	1027.1
	공 공 질 서 및 안 전	-	-	-	-	-	-	-
	교 육	-	-	-	-	-	-	-
	문 화 및 관 광	4,595	9.3	7,851	7,940	89	△3,256	△41.5
	환 경	28,037	56.7	21,684	21,666	△18	6,353	29.3
	사 회 복 지	1,511	3.1	1,498	1,516	18	12	0.8
	보 건	-	-	-	-	-	-	-
	농 립 해 양 수 산	4,000	8.1	5,256	6,292	1,036	△1,256	△23.9
	산 업 · 중 소 기 업 및 에 너 지	3,528	7.1	4,057	3,554	△503	△529	△13.0
	교 통 및 물 류	-	-	-	-	-	-	-
	국 토 및 지 역 개 발	901	1.8	789	839	50	112	14.2
	과 학 기 술	-	-	-	-	-	-	-
예 비 비	20	-	48	60	13	△28	△58.3	
기 타	4,605	9.3	4,971	5,145	174	△366	△7.4	

2) 성질별

(단위 : 백만원, %)

구분	2024년 본예산	비중	2023년			증감	
			본예산 (A)	최종예산 (B)	증감액 (B-A)	본예산 대비	%
총규모	633,107	100	632,251	706,565	74,314	856	0.1
인건비	72,113	11.4	66,284	66,450	166	5,829	8.8
물건비	37,101	5.9	36,434	41,530	5,096	667	1.8
경상이전	202,627	32.0	187,769	189,190	1,421	14,858	7.9
자본지출	253,872	40.1	282,083	307,106	25,024	△28,210	△10.0
용자및출자	4,260	0.7	5,516	6,552	1,036	△1,256	△22.8
보전재원	-	-	-	-	-	-	-
내부거래	18,941	3.0	16,522	56,045	39,523	2,419	14.6
예비비및기타	44,193	7.0	37,644	39,692	2,048	6,549	17.4
일반회계	583,622	100	585,894	656,785	70,891	△2,272	△0.4
인건비	69,334	11.9	63,688	63,757	69	5,646	8.9
물건비	33,528	5.7	33,401	38,113	4,712	127	0.4
경상이전	193,175	33.1	178,390	180,249	1,859	14,785	8.3
자본지출	230,938	39.6	261,148	286,697	25,549	△30,210	△11.6
용자및출자	-	-	-	-	-	-	-
보전재원	-	-	-	-	-	-	-
내부거래	16,184	2.8	15,750	52,741	36,991	435	2.8
예비비및기타	40,463	6.9	33,518	35,229	1,710	6,945	20.7
특별회계	49,485	100	46,357	49,780	3,423	3,128	6.7
인건비	2,780	5.6	2,596	2,693	97	183	7.0
물건비	3,573	7.2	3,033	3,417	383	540	17.8
경상이전	9,452	19.1	9,379	8,941	△438	73	0.8
자본지출	22,934	46.3	20,935	20,410	△525	2,000	9.6
용자및출자	4,260	8.6	5,516	6,552	1,036	△1,256	△22.8
보전재원	-	-	-	-	-	-	-
내부거래	2,756	5.6	772	3,304	2,532	1,984	257.0
예비비및기타	3,730	7.5	4,126	4,463	337	△395	△9.6



17. 함양군

가. 예산규모

(단위: 백만원, %)

구 분	2024년 본예산	비중	2023년			증 감	
			본예산 (A)	최종예산 (B)	증감액 (B-A)	본예산 대 비	%
총계규모	650,500	100	618,000	660,900	42,900	32,500	5.3
일반회계	589,220	90.6	572,679	616,549	43,870	16,541	2.9
특별회계	61,280	9.4	45,321	44,351	△970	15,959	35.2

나. 세 입

(단위: 백만원)

구 분	2024년 본예산	비중	2023년			증 감		
			본예산 (A)	최종예산 (B)	증감액 (B-A)	본예산 대 비	%	
총 규 모	계	650,500	100	618,000	660,900	42,900	32,500	5.3
	지방세수입	33,605	5.2	32,778	32,506	△272	827	2.5
	세외수입	31,915	4.9	28,980	35,459	6,479	2,934	10.1
	지방교부세	251,250	38.6	273,675	282,330	8,655	△22,425	△8.2
	조정교부금등	22,372	3.4	21,571	33,102	11,531	801	3.7
	보조금	188,197	28.9	175,112	175,515	403	13,084	7.5
	지방채	-	-	-	-	-	-	-
	보전수입등및내부거래	123,161	18.9	85,883	101,987	16,104	37,278	43.4
일 반 회 계	계	589,220	100	572,679	616,549	43,870	16,541	2.9
	지방세수입	33,605	5.7	32,778	32,506	△272	827	2.5
	세외수입	26,390	4.5	23,664	29,847	6,182	2,726	11.5
	지방교부세	251,250	42.6	273,675	282,330	8,655	△22,425	△8.2
	조정교부금등	22,372	3.8	21,571	33,102	11,531	801	3.7
	보조금	181,772	30.8	171,393	172,781	1,388	10,379	6.1
	지방채	-	-	-	-	-	-	-
	보전수입등및내부거래	73,831	12.5	49,598	65,983	16,385	24,233	48.9
특 별 회 계	계	61,280	100	45,321	44,351	△970	15,959	35.2
	지방세수입	-	-	-	-	-	-	-
	세외수입	5,524	9.0	5,316	5,612	297	208	3.9
	지방교부세	-	-	-	-	-	-	-
	조정교부금등	-	-	-	-	-	-	-
	보조금	6,425	10.5	3,720	2,734	△986	2,705	72.7
	지방채	-	-	-	-	-	-	-
	보전수입등및내부거래	49,330	80.5	36,285	36,004	△281	13,045	36.0

다. 세 출

1) 기능별

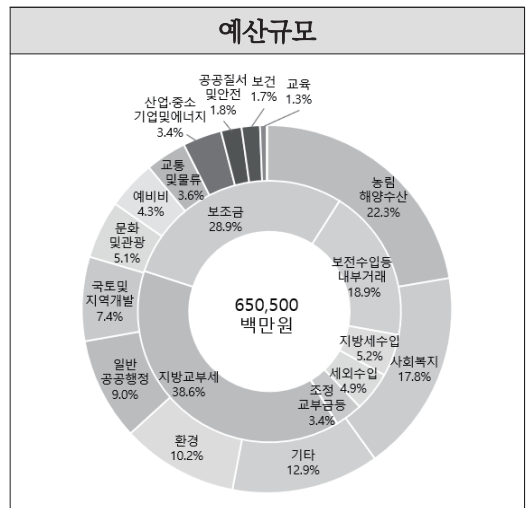
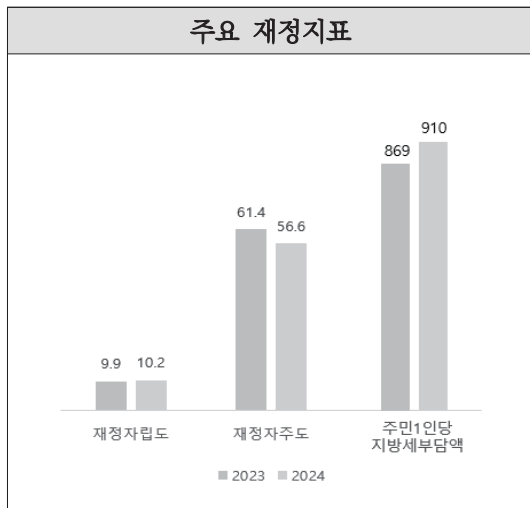
(단위: 백만원, %)

구 분	2024년 본예산	비중	2023년			증 감		
			본예산 (A)	최종예산 (B)	증감액 (B-A)	본예산 대 비	%	
총 규 모	계	650,500	100.0	618,000	660,900	42,900	32,500	5.3
	일 반 공 공 행 정	58,693	9.0	46,991	58,477	11,485	11,702	24.9
	공 공 질 서 및 안 전	11,940	1.8	8,348	10,807	2,460	3,592	43.0
	교 육	3,710	0.6	3,687	3,610	△77	23	0.6
	문 화 및 관 광	32,871	5.1	32,753	40,079	7,326	118	0.4
	환 경	66,514	10.2	65,686	67,980	2,294	828	1.3
	사 회 복 지	115,630	17.8	107,844	106,655	△1,190	7,786	7.2
	보 건	10,171	1.6	10,874	9,934	△939	△703	△6.5
	농 립 해 양 수 산	145,008	22.3	133,241	144,884	11,644	11,767	8.8
	산 업·중 소 기 업 및 에 너 지	22,117	3.4	15,514	15,887	373	6,603	42.6
	교 통 및 물 류	23,342	3.6	23,085	24,728	1,644	257	1.1
	국 토 및 지 역 개 발	48,280	7.4	58,696	70,639	11,943	△10,416	△17.7
	과 학 기 술	-	-	-	-	-	-	-
예 비 비	28,046	4.3	31,611	27,205	△4,406	△3,566	△11.3	
기 타	84,179	12.9	79,671	80,015	344	4,508	5.7	
일 반 회 계	계	589,220	100.0	572,679	616,549	43,870	16,541	2.9
	일 반 공 공 행 정	35,598	6.0	33,954	45,439	11,485	1,645	4.8
	공 공 질 서 및 안 전	11,940	2.0	8,348	10,807	2,460	3,592	43.0
	교 육	3,710	0.6	3,687	3,610	△77	23	0.6
	문 화 및 관 광	32,871	5.6	32,753	40,079	7,326	118	0.4
	환 경	45,386	7.7	48,789	52,067	3,279	△3,403	△7.0
	사 회 복 지	114,481	19.4	106,718	105,508	△1,211	7,762	7.3
	보 건	10,171	1.7	10,874	9,934	△939	△703	△6.5
	농 립 해 양 수 산	139,008	23.6	127,241	138,884	11,644	11,767	9.2
	산 업·중 소 기 업 및 에 너 지	17,888	3.0	12,503	12,881	379	5,386	43.1
	교 통 및 물 류	23,342	4.0	23,085	24,728	1,644	257	1.1
	국 토 및 지 역 개 발	42,602	7.2	53,448	65,391	11,943	△10,846	△20.3
	과 학 기 술	-	-	-	-	-	-	-
예 비 비	28,046	4.8	31,611	27,205	△4,406	△3,566	△11.3	
기 타	84,179	14.3	79,671	80,015	344	4,508	5.7	
특 별 회 계	계	61,280	100.0	45,321	44,351	△970	15,959	35.2
	일 반 공 공 행 정	23,095	37.7	13,038	13,038	0	10,057	77.1
	공 공 질 서 및 안 전	-	-	-	-	-	-	-
	교 육	-	-	-	-	-	-	-
	문 화 및 관 광	-	-	-	-	-	-	-
	환 경	21,128	34.5	16,897	15,912	△985	4,231	25.0
	사 회 복 지	1,150	1.9	1,126	1,147	21	24	2.1
	보 건	-	-	-	-	-	-	-
	농 립 해 양 수 산	6,000	9.8	6,000	6,000	-	-	-
	산 업·중 소 기 업 및 에 너 지	4,229	6.9	3,011	3,006	△6	1,217	40.4
	교 통 및 물 류	-	-	-	-	-	-	-
	국 토 및 지 역 개 발	5,678	9.3	5,248	5,248	0	430	8.2
	과 학 기 술	-	-	-	-	-	-	-
예 비 비	-	-	-	-	-	-	-	
기 타	-	-	-	-	-	-	-	

2) 성질별

(단위 : 백만원, %)

구분	2024년 본예산	비중	2023년			증감	
			본예산 (A)	최종예산 (B)	증감액 (B-A)	본예산 대비	%
총규모	650,500	100	618,000	660,900	42,900	32,500	5.3
인건비	82,256	12.6	75,849	75,404	△445	6,407	8.4
물건비	46,075	7.1	46,551	49,036	2,485	△475	△1.0
경상이전	195,833	30.1	183,087	185,123	2,036	12,746	7.0
자본지출	227,850	35.0	225,898	266,995	41,097	1,952	0.9
용자및출자	6,412	1.0	6,398	6,382	△16	14	0.2
보전재원	-	-	-	-	-	-	-
내부거래	46,719	7.2	32,450	32,820	369	14,269	44.0
예비비및기타	45,353	7.0	47,766	45,140	△2,626	△2,413	△5.1
일반회계	589,220	100	572,679	616,549	43,870	16,541	2.9
인건비	82,069	13.9	75,632	75,225	△407	6,437	8.5
물건비	42,959	7.3	43,882	46,146	2,264	△923	△2.1
경상이전	194,889	33.1	182,083	184,060	1,977	12,806	7.0
자본지출	208,159	35.3	212,585	254,657	42,072	△4,426	△2.1
용자및출자	28	0.0	28	28	-	-	0.0
보전재원	-	-	-	-	-	-	-
내부거래	23,570	4.0	19,358	19,728	369	4,212	21.8
예비비및기타	37,546	6.4	39,111	36,705	△2,406	△1,566	△4.0
특별회계	61,280	100	45,321	44,351	△970	15,959	35.2
인건비	187	0.3	217	179	△38	△30	△13.8
물건비	3,117	5.1	2,669	2,890	221	448	16.8
경상이전	944	1.5	1,004	1,063	58	△60	△6.0
자본지출	19,691	32.1	13,313	12,338	△976	6,378	47.9
용자및출자	6,384	10.4	6,370	6,354	△16	14	0.2
보전재원	-	-	-	-	-	-	-
내부거래	23,149	37.8	13,092	13,092	0	10,057	76.8
예비비및기타	7,808	12.7	8,655	8,435	△220	△847	△9.8



18. 거창군

가. 예산규모

(단위: 백만원, %)

구 분	2024년 본예산	비중	2023년			증 감	
			본예산 (A)	최종예산 (B)	증감액 (B-A)	본예산 대 비	%
총계규모	800,206	100	770,057	816,505	46,448	30,149	3.9
일반회계	747,367	93.4	694,070	741,584	47,514	53,297	7.7
특별회계	52,839	6.6	75,987	74,921	△1,066	△23,148	△30.5

나. 세 입

(단위: 백만원, %)

구 분	2024년 본예산	비중	2023년			증 감		
			본예산 (A)	최종예산 (B)	증감액 (B-A)	본예산 대 비	%	
총 규 모	계	800,206	100	770,057	816,505	46,448	30,149	3.9
	지방세수입	40,397	5.0	41,246	39,569	△1,678	△849	△2.1
	세외수입	29,954	3.7	25,531	31,969	6,438	4,423	17.3
	지방교부세	316,780	39.6	347,000	308,303	△38,697	△30,220	△8.7
	조정교부금등	28,400	3.5	26,052	33,352	7,300	2,348	9.0
	보조금	238,783	29.8	225,239	241,059	15,821	13,544	6.0
	지방채	-	-	-	-	-	-	-
	보전수입등및내부거래	145,892	18.2	104,989	162,253	57,265	40,903	39.0
일 반 회 계	계	747,367	100	694,070	741,584	47,514	53,297	7.7
	지방세수입	40,397	5.4	41,246	39,569	△1,678	△849	△2.1
	세외수입	18,970	2.5	17,850	24,162	6,312	1,120	6.3
	지방교부세	316,780	42.4	347,000	308,243	△38,757	△30,220	△8.7
	조정교부금등	28,400	3.8	26,052	33,352	7,300	2,348	9.0
	보조금	235,020	31.4	215,795	231,657	15,861	19,224	8.9
	지방채	-	-	-	-	-	-	-
	보전수입등및내부거래	107,800	14.4	46,127	104,602	58,475	61,673	133.7
특 별 회 계	계	52,839	100	75,987	74,921	△1,066	△23,148	△30.5
	지방세수입	-	-	-	-	-	-	-
	세외수입	10,984	20.8	7,681	7,806	126	3,303	43.0
	지방교부세	0	0.0	0	60	60	0	0.0
	조정교부금등	0	0.0	0	0	0	0	0.0
	보조금	3,764	7.1	9,444	9,403	△41	△5,680	△60.1
	지방채	-	-	-	-	-	-	-
	보전수입등및내부거래	38,092	72.1	58,862	57,651	△1,211	△20,771	△35.3

다. 세 출

1) 기능별

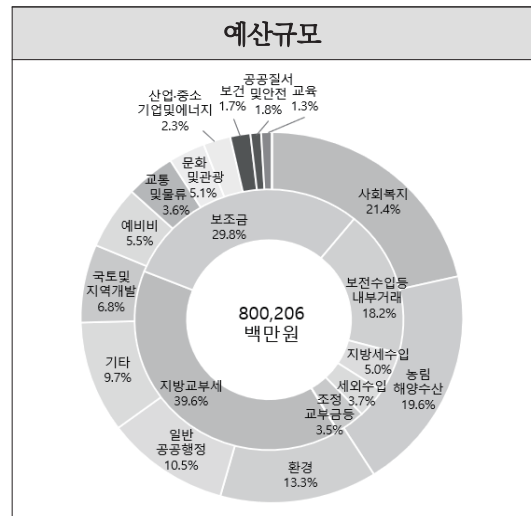
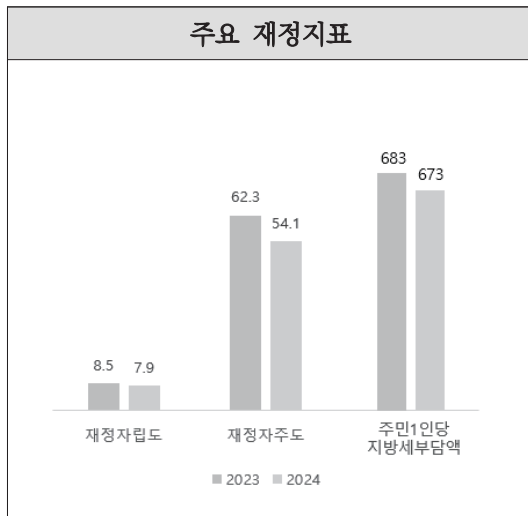
(단위: 백만원, %)

구 분	2024년 본예산	비중	2023년			증 감		
			본예산 (A)	최종예산 (B)	증감액 (B-A)	본예산 대 비	%	
총 규 모	계	800,206	100.0	770,057	816,505	46,448	30,149	3.9
	일 반 공 공 행 정	83,874	10.5	57,598	67,352	9,754	26,276	45.6
	공 공 질 서 및 안 전	7,194	0.9	7,465	8,596	1,131	△271	△3.6
	교 육	7,204	0.9	6,449	6,492	43	755	11.7
	문 화 및 관 광	24,637	3.1	29,055	39,001	9,946	△4,418	△15.2
	환 경	106,763	13.3	134,977	127,823	△7,154	△28,214	△20.9
	사 회 복 지	171,635	21.4	148,812	149,150	338	22,822	15.3
	보 건	13,672	1.7	10,418	15,925	5,508	3,255	31.2
	농 립 해 양 수 산	156,795	19.6	138,901	167,625	28,724	17,894	12.9
	산 업·중 소 기 업 및 에 너 지	18,627	2.3	30,377	35,111	4,734	△11,750	△38.7
	교 통 및 물 류	33,982	4.2	32,074	33,065	991	1,909	6.0
	국 토 및 지 역 개 발	54,680	6.8	55,933	87,106	31,173	△1,253	△2.2
	과 학 기 술	-	-	-	-	-	-	-
예 비 비	43,819	5.5	42,583	6,244	△36,340	1,236	2.9	
기 타	77,323	9.7	75,416	73,015	△2,401	1,907	2.5	
일 반 회 계	계	747,367	100.0	694,070	741,584	47,514	53,297	7.7
	일 반 공 공 행 정	83,874	11.2	57,598	67,352	9,754	26,276	45.6
	공 공 질 서 및 안 전	7,194	1.0	7,465	8,596	1,131	△271	△3.6
	교 육	7,204	1.0	6,449	6,492	43	755	11.7
	문 화 및 관 광	24,637	3.3	29,055	39,001	9,946	△4,418	△15.2
	환 경	66,530	8.9	73,513	69,109	△4,404	△6,982	△9.5
	사 회 복 지	170,625	22.8	147,823	148,100	277	22,802	15.4
	보 건	13,672	1.8	10,418	15,925	5,508	3,255	31.2
	농 립 해 양 수 산	152,508	20.4	135,150	163,327	28,176	17,358	12.8
	산 업·중 소 기 업 및 에 너 지	18,627	2.5	30,377	35,111	4,734	△11,750	△38.7
	교 통 및 물 류	33,493	4.5	31,594	32,452	858	1,899	6.0
	국 토 및 지 역 개 발	50,572	6.8	49,200	79,504	30,304	1,373	2.8
	과 학 기 술	-	-	-	-	-	-	-
예 비 비	43,819	5.9	42,583	6,244	△36,340	1,236	2.9	
기 타	74,610	10.0	72,846	70,372	△2,475	1,764	2.4	
특 별 회 계	계	52,839	100.0	75,987	74,921	△1,066	△23,148	△30.5
	일 반 공 공 행 정	-	-	-	-	-	-	-
	공 공 질 서 및 안 전	-	-	-	-	-	-	-
	교 육	-	-	-	-	-	-	-
	문 화 및 관 광	-	-	-	-	-	-	-
	환 경	40,233	76.1	61,464	58,714	△2,750	△21,231	△34.5
	사 회 복 지	1,010	1.9	989	1,050	61	21	2.1
	보 건	-	-	-	-	-	-	-
	농 립 해 양 수 산	4,287	8.1	3,751	4,298	548	536	14.3
	산 업·중 소 기 업 및 에 너 지	-	-	-	-	-	-	-
	교 통 및 물 류	489	0.9	479	613	133	9	1.9
	국 토 및 지 역 개 발	4,108	7.8	6,734	7,602	869	△2,626	△39.0
	과 학 기 술	-	-	-	-	-	-	-
예 비 비	-	-	-	-	-	-	-	
기 타	2,713	5.1	2,570	2,643	74	143	5.6	

2) 성질별

(단위 : 백만원, %)

구분	2024년 본예산	비중	2023년			증감	
			본예산 (A)	최종예산 (B)	증감액 (B-A)	본예산 대비	%
총규모	800,206	100	770,057	816,505	46,448	30,149	3.9
인건비	89,872	11.2	80,911	77,905	△3,006	8,961	11.1
물건비	59,059	7.4	55,986	58,849	2,864	3,073	5.5
경상이전	285,519	35.7	262,126	265,229	3,103	23,392	8.9
자본지출	250,247	31.3	257,939	347,625	89,686	△7,692	△3.0
용자및출자	4,056	0.5	3,056	3,024	△32	1,000	32.7
보전재원	-	-	-	-	-	-	-
내부거래	29,232	3.7	50,211	48,196	△2,015	△20,980	△41.8
예비비및기타	82,221	10.3	59,827	15,676	△44,151	22,394	37.4
일반회계	747,367	100	694,070	741,584	47,514	53,297	7.7
인건비	87,453	11.7	78,603	75,563	△3,040	8,850	11.3
물건비	48,882	6.5	46,520	49,201	2,680	2,362	5.1
경상이전	282,363	37.8	259,117	262,562	3,445	23,246	9.0
자본지출	221,054	29.6	209,929	300,724	90,795	11,125	5.3
용자및출자	56	0	56	24	△32	0	0
보전재원	-	-	-	-	-	-	-
내부거래	26,253	3.5	41,262	38,750	△2,512	△15,009	△36.4
예비비및기타	81,307	10.9	58,583	14,761	△43,823	22,723	38.8
특별회계	52,839	100	75,987	74,921	△1,066	△23,148	△30.5
인건비	2,419	4.6	2,308	2,342	34	110	4.8
물건비	10,177	19.3	9,466	9,649	183	711	7.5
경상이전	3,156	6.0	3,010	2,668	△342	146	4.9
자본지출	29,193	55.2	48,010	46,901	△1,109	△18,817	△39.2
용자및출자	4,000	7.6	3,000	3,000	0	1,000	33.3
보전재원	-	-	-	-	-	-	-
내부거래	2,979	5.6	8,949	9,446	497	△5,970	△66.7
예비비및기타	915	1.7	1,244	916	△328	△329	△26.4



19. 합천군

가. 예산규모

(단위: 백만원, %)

구 분	2024년 본예산	비중	2023년			증 감	
			본예산 (A)	최종예산 (B)	증감액 (B-A)	본예산 대 비	%
총계규모	751,184	100	751,287	876,995	125,708	△103	0.0
일반회계	726,435	96.7	724,353	848,837	124,483	2,081	0.3
특별회계	24,750	3.3	26,934	28,159	1,225	△2,184	△8.1

나. 세 입

(단위: 백만원, %)

구 분	2024년 본예산	비중	2023년			증 감		
			본예산 (A)	최종예산 (B)	증감액 (B-A)	본예산 대 비	%	
총 규 모	계	751,184	100	751,287	876,995	125,708	△103	0.0
	지방세수입	34,195	4.6	35,604	33,035	△2,569	△1,409	△4.0
	세외수입	28,375	3.8	28,525	35,021	6,497	△150	△0.5
	지방교부세	328,349	43.7	357,398	360,418	3,020	△29,049	△8.1
	조정교부금등	19,200	2.6	23,645	29,348	5,703	△4,445	△18.8
	보조금	310,483	41.3	274,939	299,762	24,823	35,544	12.9
	지방채	-	-	-	-	-	-	-
	보전수입등및내부거래	30,582	4.1	31,177	119,411	88,234	△595	△1.9
일 반 회 계	계	726,435	100	724,353	848,837	124,483	2,081	0.3
	지방세수입	34,195	4.7	35,604	33,035	△2,569	△1,409	△4.0
	세외수입	24,631	3.4	23,160	30,871	7,711	1,471	6.4
	지방교부세	328,349	45.2	357,398	360,418	3,020	△29,049	△8.1
	조정교부금등	19,200	2.6	23,645	29,348	5,703	△4,445	△18.8
	보조금	305,664	42.1	272,086	296,876	24,790	33,578	12.3
	지방채	-	-	-	-	-	-	-
	보전수입등및내부거래	14,395	2.0	12,460	98,289	85,829	1,935	15.5
특 별 회 계	계	24,750	100	26,934	28,159	1,225	△2,184	△8.1
	지방세수입	-	-	-	-	-	-	-
	세외수입	3,744	15.1	5,365	4,151	△1,214	△1,621	△30.2
	지방교부세	-	-	-	-	-	-	-
	조정교부금등	-	-	-	-	-	-	-
	보조금	4,819	19.5	2,853	2,886	33	1,966	68.9
	지방채	-	-	-	-	-	-	-
	보전수입등및내부거래	16,187	65.4	18,717	21,123	2,405	△2,530	△13.5

다. 세 출

1) 기능별

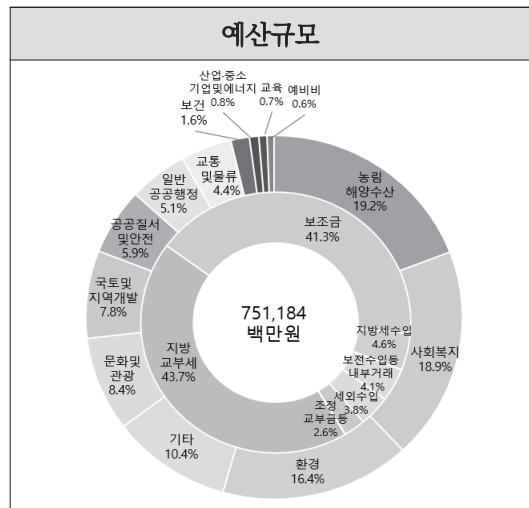
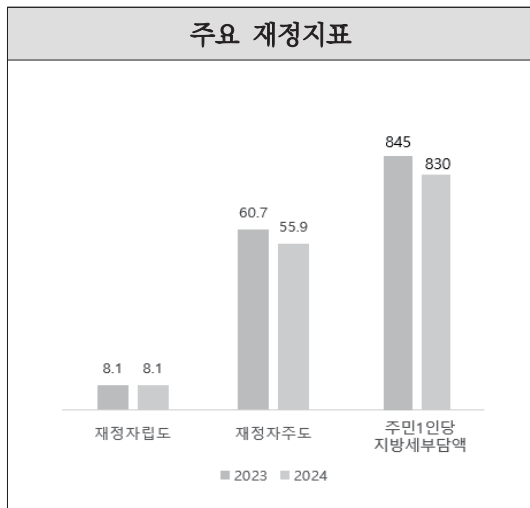
(단위: 백만원, %)

구 분	2024년 본예산	비중	2023년			증 감		
			본예산 (A)	최종예산 (B)	증감액 (B-A)	본예산 대	%	
총 규 모	계	751,184	100.0	751,287	876,995	125,708	△103	0.0
	일 반 공 공 행 정	38,153	5.1	44,537	46,872	2,335	△6,385	△14.3
	공 공 질 서 및 안 전	44,325	5.9	51,035	62,377	11,342	△6,711	△13.1
	교 육	4,924	0.7	3,669	4,080	411	1,255	34.2
	문 화 및 관 광	63,262	8.4	61,157	84,109	22,952	2,105	3.4
	환 경	123,117	16.4	92,766	106,145	13,379	30,351	32.7
	사 회 복 지	141,899	18.9	151,291	148,182	△3,109	△9,392	△6.2
	보 건	11,889	1.6	12,724	13,894	1,170	△835	△6.6
	농 립 해 양 수 산	144,162	19.2	141,541	178,116	36,575	2,621	1.9
	산 업·중 소 기 업 및 에 너 지	5,818	0.8	6,563	9,145	2,582	△745	△11.4
	교 통 및 물 류	32,686	4.4	30,490	41,958	11,467	2,196	7.2
	국 토 및 지 역 개 발	58,382	7.8	69,004	93,745	24,741	△10,622	△15.4
	과 학 기 술	-	-	-	-	-	-	-
예 비 비	4,146	0.6	7,325	9,891	2,566	△3,179	△43.4	
기 타	78,423	10.4	79,184	78,482	△701	△761	△1.0	
일 반 회 계	계	726,435	100.0	724,353	848,837	124,483	2,081	0.3
	일 반 공 공 행 정	38,153	5.3	44,537	46,872	2,335	△6,385	△14.3
	공 공 질 서 및 안 전	44,325	6.1	51,035	62,377	11,342	△6,711	△13.1
	교 육	4,924	0.7	3,669	4,080	411	1,255	34.2
	문 화 및 관 광	63,262	8.7	61,157	84,109	22,952	2,105	3.4
	환 경	105,046	14.5	74,895	84,405	9,510	30,151	40.3
	사 회 복 지	140,835	19.4	150,228	147,117	△3,111	△9,393	△6.3
	보 건	11,889	1.6	12,724	13,894	1,170	△835	△6.6
	농 립 해 양 수 산	142,159	19.6	139,538	176,113	36,575	2,621	1.9
	산 업·중 소 기 업 및 에 너 지	5,818	0.8	6,563	9,145	2,582	△745	△11.4
	교 통 및 물 류	32,686	4.5	30,490	41,958	11,467	2,196	7.2
	국 토 및 지 역 개 발	57,637	7.9	65,335	92,848	27,513	△7,698	△11.8
	과 학 기 술	-	-	-	-	-	-	-
예 비 비	4,146	0.6	7,325	9,891	2,566	△3,179	△43.4	
기 타	75,556	10.4	76,856	76,028	△827	△1,300	△1.7	
특 별 회 계	계	24,750	100.0	26,934	28,159	1,225	△2,184	△8.1
	일 반 공 공 행 정	-	-	-	-	-	-	-
	공 공 질 서 및 안 전	-	-	-	-	-	-	-
	교 육	-	-	-	-	-	-	-
	문 화 및 관 광	-	-	-	-	-	-	-
	환 경	18,071	73.0	17,871	21,740	3,869	200	1.1
	사 회 복 지	1,064	4.3	1,063	1,065	1	1	0.1
	보 건	-	-	-	-	-	-	-
	농 립 해 양 수 산	2,003	8.1	2,003	2,003	-	-	-
	산 업·중 소 기 업 및 에 너 지	-	-	-	-	-	-	-
	교 통 및 물 류	-	-	-	-	-	-	-
	국 토 및 지 역 개 발	745	3.0	3,669	897	△2,772	△2,924	△79.7
	과 학 기 술	-	-	-	-	-	-	-
예 비 비	-	-	-	-	-	-	-	
기 타	2,867	11.6	2,328	2,454	126	539	23.2	

2) 성질별

(단위: 백만원, %)

구분	2024년 본예산	비중	2023년			증감	
			본예산 (A)	최종예산 (B)	증감액 (B-A)	본예산 대비	%
총규모	751,184	100	751,287	876,995	125,708	△103	0.0
인건비	84,258	11.2	80,171	79,601	△570	4,088	5.1
물건비	47,710	6.4	49,356	50,144	787	△1,647	△3.3
경상이전	272,586	36.3	253,695	257,217	3,522	18,891	7.4
자본지출	319,884	42.6	326,284	433,505	107,221	△6,400	△2.0
용자및출자	2,050	0.3	2,050	2,050	-	-	-
보전재원	-	-	-	-	-	-	-
내부거래	20,376	2.7	32,279	33,182	902	△11,903	△36.9
예비비및기타	4,320	0.6	7,452	21,297	13,845	△3,132	△42.0
일반회계	726,435	100	724,353	848,837	124,483	2,081	0.3
인건비	81,454	11.2	77,851	77,161	△691	3,602	4.6
물건비	45,906	6.3	47,404	48,168	764	△1,498	△3.2
경상이전	267,683	36.8	249,607	252,994	3,387	18,075	7.2
자본지출	310,265	42.7	314,101	417,543	103,443	△3,835	△1.2
용자및출자	-	-	-	-	-	-	-
보전재원	-	-	-	-	-	-	-
내부거래	16,977	2.3	28,049	31,801	3,752	△11,071	△39.5
예비비및기타	4,149	0.6	7,341	21,169	13,828	△3,192	△43.5
특별회계	24,750	100	26,934	28,159	1,225	△2,184	△8.1
인건비	2,805	11.3	2,319	2,440	121	485	20.9
물건비	1,803	7.3	1,952	1,975	24	△148	△7.6
경상이전	4,903	19.8	4,088	4,223	135	815	19.9
자본지출	9,619	38.9	12,183	15,962	3,778	△2,565	△21.1
용자및출자	2,050	8.3	2,050	2,050	-	-	-
보전재원	-	-	-	-	-	-	-
내부거래	3,399	13.7	4,231	1,380	△2,850	△832	△19.7
예비비및기타	171	0.7	111	128	17	60	54.1



2024년도 경상남도 예산개요

IV

중앙지원사업현황(도)

1. 2024년도 사업
2. 2023년도 사업(최종)

1. 2024년도 사업

가. 총괄

(단위: 백만원)

구분	계	보조금	지방비			기타
			소계	도비	시군비	
계	9,282,507	6,550,744	2,619,516	958,790	1,660,726	112,246
국고보조사업	6,680,758	4,939,801	1,676,525	645,828	1,030,696	64,433
과학기술정보통신부	541	270	270	270	-	-
외교부	510	374	136	136	-	-
통일부	315	315	-	-	-	-
행정안전부	23,041	9,322	13,719	3,945	9,774	-
문화체육관광부	20,826	9,018	9,278	3,590	5,688	2,530
농림축산식품부	219,979	142,938	66,200	23,523	42,677	10,841
산업통상자원부	14,837	7,426	5,958	646	5,312	1,452
중소벤처기업부	-	-	-	-	-	-
보건복지부	4,925,939	3,847,025	1,078,891	442,260	636,630	23
환경부	689,611	428,561	239,571	79,945	159,626	21,479
고용노동부	2,043	1,827	216	216	-	-
여성가족부	52,864	36,313	16,551	5,503	11,049	-
국토교통부	297,319	221,085	76,233	21,951	54,282	-
기획재정부	-	-	-	-	-	-
해양수산부	94,796	45,429	32,310	11,340	20,970	17,058
식품의약품안전처	16,329	9,017	7,312	2,629	4,683	-
문화재청	63,902	42,149	21,752	9,943	11,810	-
농촌진흥청	27,805	13,746	13,818	1,507	12,311	240
산림청	224,188	121,049	92,330	36,757	55,573	10,809
질병관리청	4,784	3,298	1,486	1,411	75	-
경찰청	332	96	236	71	165	-
소방청	798	542	256	185	71	-
국가균형발전특별회계	1,667,603	1,017,074	635,313	219,758	415,555	15,217
중앙기금사업	934,145	593,870	307,678	93,203	214,475	32,597

나. 국고보조사업(2024년)

(단위 : 백만원)

사 업 명	계	보조금	지 방 비			기타
			소계	도비	시군비	
계	6,680,758	4,939,801	1,676,525	645,828	1,030,696	64,433
과 학 기 술 정 보 통 신 부	541	270	270	270	0	0
장애인 정보화교육 지원	63	32	32	32	0	0
정보통신보조기기 지원	478	239	239	239	0	0
외 교 부	510	374	136	136	0	0
여권사무대행경비 지원(지원)	324	324	0	0	0	0
여권발급 인력운영비(보조)	186	50	136	136	0	0
통 일 부	315	315	0	0	0	0
북한이탈주민 지역적응센터 운영 (직접)	315	315	0	0	0	0
행 정 안 전 부	19,598	7,957	11,641	1,867	9,774	0
민방위교육운영비	510	163	347	106	240	0
국민참여민방위의날훈련경비	34	10	24	7	17	0
민방위대 창설기념행사 경비	6	6	0	0	0	0
민방위대 화생방 방독면 보급	71	21	50	15	35	0
인력동원 훈련보상금 지급	18	18	0	0	0	0
민방위 경보 사각지역 해소	240	72	168	50	118	0
민방위 경보시설 재정비	47	14	33	14	19	0
광역단위 현장종합훈련 지원	57	28	28	28	0	0
재난대응 안전한국훈련	93	47	47	23	23	0
재난관리자원 통합관리센터 운영	534	267	267	267	0	0
재난심리회복지원센터 운영지원	90	45	45	45	0	0
지진안전 시설물 인증 지원사업	132	80	52	26	26	0
민간건축물 내진보강 비용 지원사업	293	147	147	73	73	0
재난피해자 회복, 치유 프로그램 운영	25	13	13	13	0	0
침수우려 취약도로 자동 차단시설 설치사업	1,800	900	900	0	900	0

IV. 중앙지원사업현황(도)

사 업 명	계	보조금	지 방 비			기타
			소계	도비	시군비	
지 방 물 가 안 정 관 리	375	112	262	79	184	0
창원시 민주주의 전당 건립	10,708	2,959	7,749	1,110	6,639	0
생활공감정책추진(보조)	21	11	11	11	0	0
주한미군 공여구역주변지역 등 지 원 사 업	3,000	1,500	1,500	0	1,500	0
거창사건 추모공원 관리운영	912	912	0	0	0	0
산청,함양사건 추모공원 관리운영	633	633	0	0	0	0
문 화 체 육 관 광 부	20,826	9,018	9,278	3,590	5,688	2,530
아름다운 이야기할머니 사업	851	596	255	255	0	0
학 교 예 술 강 사 지 원	452	226	226	226	0	0
코리아드라마 페스티벌 지원	1,000	600	400	200	200	0
연극교육체험관 조성 지원	6,500	3,000	3,500	700	2,800	0
전 통 사 찰 보 수 정 비	7,420	2,968	2,968	1,484	1,484	1,484
전통사찰 방재시스템 구축	730	292	292	146	146	146
전통사찰 방재시스템 유지보수	874	437	437	218	218	0
종 교 문 화 시 설 건 립	3,000	900	1,200	360	840	900
농 립 축 산 식 품 부	219,979	142,938	66,200	23,523	42,677	10,841
농촌고용인력지원사업	2,090	843	1,248	374	873	0
농촌 공동아이돌봄센터 운영 지 원	244	122	122	37	85	0
농업마이스터대학 운영지원	1,091	546	273	273	0	273
청년 농업인 영농정착 지원 (직 접)	34	17	17	17	0	0
청년 농업인 영농정착 지원 (지 원)	8,423	5,860	2,563	769	1,794	0
농 업 경 영 컨 설 팅	80	24	16	5	11	40
후 계 농 업 경 영 인 교 육	69	35	28	28	0	7
귀농귀촌유치지원(직접)	32	16	16	16	0	0
사회적 농업 활성화 지원	1,020	714	306	92	214	0
배 수 개 선	51,352	51,352	0	0	0	0

사 업 명	계	보조금	지 방 비			기타
			소계	도비	시군비	
방조제 개보수(지방관리)	500	250	250	75	175	0
농 촌 공 간 정 비 사 업	40,386	20,193	20,193	6,058	14,135	0
청년 농촌보급자리 조성사업	3,200	1,600	1,600	0	1,600	0
농촌공간계획 수립체계지원	374	187	187	187	0	0
농 촌 관 광 주 체 육 성 지 원 (사 무 장 채 용 지 원)	1,741	745	779	262	516	218
체 험 마 을 리 더 교 육 지 원	30	15	9	3	6	6
국가중요농업유산 발굴 보전 지 원	636	445	191	57	134	0
세계중요농업유산 보전관리	200	140	60	18	42	0
농 촌 관 광 주 체 육 성 (체험마을 보험가입지원)	85	44	24	7	17	16
바른 식생활 교육 지원	200	100	100	100	0	0
기 초 지 자 체 식 생 활 교 육 지 원 사 업	70	35	35	11	25	0
농촌융복합산업 활성화 지원	1,100	550	550	550	0	0
농촌융복합산업 지구 조성	2,600	1,300	1,300	182	1,118	0
농업과 기업 간 연계 강화 지원	440	220	220	220	0	0
우수식재료 소비확대 기반조성	78	39	39	8	31	0
그린바이오 벤처 캠퍼스 조성 지원	3,420	2,394	1,026	154	872	0
공 동 선 별 비 지 원	1,997	499	499	100	399	999
농산물우수관리제도(GAP) 시 설 보 완	345	103	69	21	48	172
GAP 안전성 분석 지원	468	234	234	70	164	0
유기농산업복합서비스지원단지	5,100	2,550	2,550	765	1,785	0
농업환경보전프로그램 지원	900	450	450	135	315	0
유 기 농 업 자 재 지 원	1,892	378	568	170	397	946
저탄소 벼 논물관리기술보급	280	196	84	84	0	0
가루쌀 전문 재배단지 육성 (교 육 · 컨 설 팅 지 원)	210	105	84	25	59	21
가루쌀 전문 재배단지 육성 (시 설 · 장 비 지 원)	500	250	200	60	140	50
주산지일관기계화 농기계 지원	5,400	2,700	2,700	1,350	1,350	0

IV. 중앙지원사업현황(도)

사 업 명	계	보조금	지 방 비			기타
			소계	도비	시군비	
노후농기계 대체 지원사업	1,000	500	500	250	250	0
농기계등화장치 부착지원	135	54	81	16	65	0
유해 야생동물 포획시설 지원	18	7	7	2	5	4
식량작물공동경영체 교육·건설 팅 지 원	60	30	24	7	17	6
식량작물공동경영체 육성 교육 컨설팅 지원(국산 밀 생산단지)	183	92	73	22	51	18
토 양 개 량 제 지 원	5,167	3,561	1,606	803	803	0
벼 건조저장시설 지원	1,525	610	305	153	153	610
정부양곡관리비 지원(지원)	89	89	0	0	0	0
정부양곡관리비 지원(직접)	40	40	0	0	0	0
복지용 정부양곡 택배비 지원	2,273	2,273	0	0	0	0
정부양곡 포장재 지원	1,236	1,236	0	0	0	0
농업분야 신재생에너지시설 지 원	1,477	679	399	120	279	399
지역특화 임대형 스마트팜 조성	10,000	7,000	3,000	600	2,400	0
스 마 트 원 예 단 지 조 성	2,100	1,470	630	126	504	0
밭작물 공동경영체 육성지원 (채 소)	4,700	2,350	1,880	564	1,316	470
곤 충 산 업 화 지 원	600	180	240	48	192	180
유기유실동물 관리수준개선	474	142	262	76	187	69
길고양이 증성화수술 지원	2,346	469	1,877	563	1,314	0
실 외 사 육 견 증 성 화	1,131	226	792	238	554	113
동물복지축산 컨설팅 지원사업	20	8	6	2	4	6
민간(사설)동물보호시설 환경개 선	720	144	360	108	252	216
가축전염병 방역사업 지원(가 축 방 역 약 품 구 입)	6,356	2,739	2,235	618	1,617	1,382
가축전염병 방역사업 지원 (소브루셀라병 결핵병 채혈보장비)	2,250	450	1,800	540	1,260	0
가축전염병 방역사업 지원 (가축방역 가상방역훈련)	30	15	15	15	0	0
가축전염병 방역사업 지원 (통제초소 운영 및 소독비용)	2,772	1,386	1,386	416	970	0
구 제 역 백 신 지 원 (전업농 구제역 백신)	7,316	2,560	1,097	329	768	3,658

2024년도 경상남도 예산개요

사 업 명	계	보조금	지 방 비			기타
			소계	도비	시군비	
구 제 역 백 신 지 원 (소규모농가 구제역 백신)	1,179	826	354	106	248	0
구 제 역 백 신 지 원 (구제역 백신접종 스트레스 완화제)	599	304	295	88	206	0
구 제 역 백 신 지 원 (구제역 예방접종 시술비)	1,639	819	819	246	574	0
구 제 역 백 신 지 원 (구제역 예방백신 포화접종시술비(염소))	736	368	368	110	258	0
구 제 역 백 신 지 원 (구 제 역 채 혈 비)	101	30	71	21	50	0
가축전염병 방역사업 지원 (돼지소모성질환 지도지원사업)	500	150	150	45	105	200
방역차량 및 질병 검사장비 지원 (가 축 방 역 차 량)	160	80	80	24	56	0
방역차량 및 질병 검사장비 지원 (시 군 소 독 장 비)	10	5	5	2	4	0
방역차량 및 질병 검사장비 지원 (노후 거점소독시설(축산종합방역소) 개보수 비용 지원)	85	43	43	13	30	0
가축전염병 방역사업 지원 (가금농가 질병관리 지원사업)	550	165	165	50	116	220
가축전염병 방역사업 지원 (축산관계시설 출입차량 GPS 통 신 료 지 원)	950	238	238	71	166	475
가축전염병 방역사업 지원(축산 관련차량 GPS단말기 상시 전원 공 급 체 계 구 축)	180	90	90	27	63	0
가축전염병 방역사업 지원 (닭진드기 공동방제 지원사업)	340	136	136	41	95	68
살 처 분 보 상 금 지 원	13,498	10,799	2,700	1,350	1,350	0
조류인플루엔자 시료채취 비 용 지 원	206	103	103	31	72	0
방역장비 등 지원(본소)	200	100	100	100	0	0
가축전염병 방역사업 지원 (가축 질병 검진·검사비(본소))	444	218	226	226	0	0
가축전염병 방역사업 지원 (방역보조원 운영지원(본소))	52	11	41	41	0	0
가축전염병 방역사업 지원 (생물안전살함시설 유지보수비(본소))	60	30	30	30	0	0
가축전염병 방역사업 지원 (방역보조원 운영지원(본소) 인건비)	178	22	156	156	0	0
방역장비 등 지원(중부)	100	50	50	50	0	0
가축전염병 방역사업 지원 (가축 질병 검진, 검사비(중부))	409	225	184	184	0	0
가축전염병 방역사업 지원 (방역보조원 운영지원(중부))	53	11	42	42	0	0
가축전염병 방역사업 지원 (생물안전살함시설 유지보수비(중부))	30	15	15	15	0	0
가축전염병 방역사업 지원 (방역보조원 운영지원(중부) 인건비)	172	22	150	150	0	0

IV. 중앙지원사업현황(도)

사 업 명	계	보조금	지 방 비			기타
			소계	도비	시군비	
방역장비 등 지원(동부)	40	20	20	20	0	0
가축전염병 방역사업 지원 (가축 질병 검진·검사비(동부))	386	209	176	176	0	0
가축전염병 방역사업 지원 (방역보조원 운영지원(동부))	52	11	41	41	0	0
가축전염병 방역사업 지원 (방역보조원 운영지원(동부) 인건비)	170	22	149	149	0	0
방역장비 등 지원(북부)	190	95	95	95	0	0
가축전염병 방역사업 지원 (가축 질병 검진·검사비(북부))	563	301	263	263	0	0
가축전염병 방역사업 지원 (생물안전실험시설 유지보수비(북부))	30	15	15	15	0	0
가축전염병 방역사업 지원 (방역보조원 운영지원(북부))	48	11	37	37	0	0
가축전염병 방역사업 지원 (방역보조원 운영지원(북부) 인건비)	159	22	137	137	0	0
방역장비 등 지원(남부)	145	73	73	73	0	0
가축전염병 방역사업 지원 (가축 질병 검진·검사비(남부))	209	122	87	87	0	0
가축전염병 방역사업 지원 (방역보조원 운영지원(남부))	25	5	19	19	0	0
축산물 수거비 및 재료비 지원 (축산물 검사 수거비(남부, 식약처))	1	0	0	0	0	0
가축전염병 방역사업 지원 (방역보조원 운영지원(남부) 인건비)	213	27	186	186	0	0
가축전염병 방역사업 지원 (가축 질병 검진, 검사비(검사소))	20	10	10	10	0	0
스마트팜 혁신밸리 청년창업 보육센터 운영	1,800	1,800	0	0	0	0
스마트팜 혁신밸리 기술혁신 지원 서비스 사업	280	140	140	140	0	0
스마트팜 혁신밸리 빅데이터 센터 운영	592	296	296	296	0	0
스마트팜 혁신밸리 실증단지 위탁 운영	1,311	656	656	656	0	0
원종 생산비 지원	548	548	0	0	0	0
원원종 생산비 지원	3	3	0	0	0	0
원원종 생산비 지원	108	108	0	0	0	0
경남권역 스마트팜 현장지원 센터 운영(직접)	15	8	8	8	0	0
경남권역 스마트팜 현장지원 센터 운영(지원)	37	19	19	0	19	0
산 업 통 상 자 원 부	14,837	7,426	5,958	646	5,312	1,452
농어촌 마을단위 지원 (LPG 소형저장탱크 보급)	800	400	320	0	320	80
읍면단위 LPG 배관망 구축사업	12,877	6,461	5,168	646	4,522	1,248

사 업 명	계	보조금	지 방 비			기타
			소계	도비	시군비	
LPG용기 사용가구 시설개선사업	682	279	279	0	279	124
도로조명설비 원격점검 인프라 구축	478	287	191	0	191	0
보 건 복 지 부	4,925,939	3,847,025	1,078,914	442,260	636,630	23
사 회 복 지 시 설 중 사 자 대 체 인 력 지 원	447	313	134	134	0	0
지 역 사 회 서 비 스 투 자 사 업 청 년 사 업 단 운 영	122	85	37	18	18	0
고 독 사 예 방 및 관 리 체 계 구 축 사	295	148	148	89	59	0
긴 급 복 지	29,125	23,300	5,825	2,913	2,913	0
노 숙 인 시 설 기 능 보 강	37	18	18	13	6	0
생 계 급 여	538,231	474,267	63,964	38,717	25,247	0
해 산 장 제 급 여	3,905	3,358	548	321	227	0
자 활 근 로 사 업	51,776	43,718	8,058	2,417	5,641	0
광 역 자 활 센 터 운 영	644	432	213	213	0	0
지 역 자 활 센 터 운 영	6,981	4,887	2,094	628	1,466	0
근 로 능 력 있 는 수 급 자 의 탈 수 급 지 원	17,647	15,409	2,238	671	1,567	0
기 초 연 금 지 급	1,738,085	1,431,159	306,926	54,197	252,729	0
지 역 의 료 - 돌 봄 연 계 체 계 구 축 시 범 사 업 지 원	1,085	543	543	170	373	0
경로당 광역지원센터 운영지원	320	160	160	160	0	0
경로당 냉난방비 및 양곡비 지원	17,810	8,905	8,905	2,672	6,234	0
지역노인보호전문기관 운영지원	962	460	503	503	0	0
학대피해노인전문상담 운영지원	247	124	124	124	0	0
노인일자리 및 사회활동지원 사 업 확 대	187,692	93,846	93,846	28,154	65,692	0
노인일자리 및 사회활동지원 사 업 확 대 (시도전담인력)	44	15	29	29	0	0
저소득장애인 진단비 및 검사비 지원	69	35	35	0	35	0
여성장애인 출산비용지원	73	51	22	7	15	0
여 성 장 애 인 교 육 지 원	132	92	40	12	28	0
장 애 인 보 조 기 기 교 부	102	81	20	0	20	0
장 애 인 보 조 기 기 사 례 관 리	228	114	114	114	0	0

IV. 중앙지원사업현황(도)

사 업 명	계	보조금	지 방 비			기타
			소계	도비	시군비	
장애인거주시설 운영 지원 (보조)	64,052	44,836	19,216	5,765	13,451	0
장애인 실비입소 이용료 지원	150	105	45	22	22	0
장애인복지시설 공기정화장치렌탈 지원	22	13	9	3	6	0
장애인거주시설 IoT·AI활용돌봄 사업 운영 지원	11	8	3	1	2	0
장애인거주시설 기능보강	861	431	431	301	129	0
피해장애인쉼터 운영 지원	680	83	597	597	0	0
장애인의료재활시설 기능보강	355	106	248	174	74	0
장애인주간보호시설 기능보강	184	92	92	65	28	0
지역장애인보건의료센터 지원	557	279	279	279	0	0
장애인자립생활지원센터 운영 (보조)	649	329	320	320	0	0
지역 장애인권익옹호기관 운영 지원	490	129	361	361	0	0
장 애 인 연 금	94,709	66,297	28,413	8,524	19,889	0
기 초 수 급 자 장 애 수 당	15,530	10,871	4,659	3,261	1,398	0
차 상 위 계 층 장 애 수 당	7,589	5,313	2,277	1,594	683	0
장 애 인 의 료 비 지 원	3,381	2,705	676	473	203	0
장애인직업재활시설 기능보강	1,794	897	897	638	259	0
장애인생산품판매시설운영지원	190	76	114	114	0	0
장 애 인 일 자 리 지 원 (일반형 - 전일제)	16,974	8,487	8,487	2,546	5,941	0
장 애 인 일 자 리 지 원 (일반형 - 시간제)	4,584	2,292	2,292	688	1,604	0
장 애 인 일 자 리 지 원 (복지일자리)	8,016	4,008	4,008	1,202	2,806	0
장 애 인 일 자 리 지 원 (시각장애인안마사 파견사업)	1,416	1,133	283	283	0	0
장 애 인 일 자 리 지 원 (발달장애인 요양보호사 보조일자리)	2,238	1,119	1,119	336	783	0
장애인활동지원 급여 지원	229,183	160,428	68,755	20,626	48,128	0
장애인활동지원 가산급여 지원	3,938	2,757	1,181	354	827	0
장 애 아 가 족 양 육 지 원	6,402	4,481	1,921	1,921	0	0
발달재활서비스 지원	12,378	8,665	3,713	1,857	1,857	0
언 어 발 달 지 원	42	29	12	6	6	0

사 업 명	계	보조금	지 방 비			기타
			소계	도비	시군비	
발달장애인 부모상담지원	109	76	33	16	16	0
발달장애인 가족휴식지원	131	92	39	39	0	0
발달장애인 부모교육지원 (영유아기, 성인전환기, 성인권)	78	39	39	39	0	0
발달장애인 공공후견 비용 지원	264	211	53	53	0	0
발달장애인지원센터 운영지원	652	326	326	326	0	0
주간활동서비스 운영지원	256	128	128	128	0	0
발달장애인 긴급돌봄 시범사업 운영	532	372	159	159	0	0
발달장애인 긴급돌봄 시범사업 운 영 지 원 (지 역)	104	52	52	52	0	0
발달장애인 주간활동서비스지원	40,460	28,322	12,138	6,069	6,069	0
발달장애인 방과후 활동서비스 지 원	7,640	5,348	2,292	1,146	1,146	0
최중증 발달장애인 24시간 개별 1 : 1 지 원	1,994	997	997	997	0	0
최중증 발달장애인 주간 개별 1 : 1 지 원	1,602	801	801	240	561	0
최중증 발달장애인 주간 그룹형 1 : 1 지 원	6,453	4,517	1,936	581	1,355	0
최중증 통합돌봄 운영지원	124	62	62	62	0	0
장애인구강진료센터 지원	535	268	268	268	0	0
장애인건강보건 전달체계 사업 (보건소 CBR 인건비)	803	402	402	121	281	0
정신질환 치료비 지원	648	324	324	97	227	0
중독관리통합지원센터 지원 (광 역)	245	122	122	122	0	0
중독관리통합지원센터 지원 (기 초)	855	427	427	0	427	0
정신요양시설 운영 지원	10,018	7,011	3,007	3,007	0	0
정신요양시설 기능보강	135	68	68	47	20	0
지방의료원 등 정보화지원 사업	61	31	31	31	0	0
외국인근로자 등 의료지원사업	161	113	48	48	0	0
취약지 등 전문의료인력 양성	86	43	43	43	0	0
도립병원 기능보강사업	3,577	1,789	1,789	1,789	0	0
마약류중독자 치료보호비	5	3	3	3	0	0

IV. 중앙지원사업현황(도)

사 업 명	계	보조금	지 방 비			기타
			소계	도비	시군비	
의료기관 스프링클러 설치 지원	58	17	17	0	17	23
첫 만 남 이 용 권 지 원	31,338	22,987	8,351	2,351	6,000	0
저소득층 기저귀 및 조제분유 지원	6,292	3,146	3,146	1,573	1,573	0
어 린 이 집 운 영 지 원	3,015	1,701	1,314	812	502	0
보육교직원 인건비 지원	122,640	70,000	52,640	33,264	19,376	0
보조교사 대체교사 인건비 지원 (직 접)	1,600	800	800	800	0	0
보육교직원 처우개선 지원	29,286	16,982	12,304	8,023	4,281	0
보조교사 대체교사 인건비 지원 (지 원)	52,063	30,286	21,777	14,292	7,485	0
어린이집 교원 보수교육	157	91	66	43	23	0
영 유 아 보 육 료 지 원	237,533	174,642	62,891	41,568	21,322	0
시간제보육서비스 제공 지원	2,586	1,293	1,293	812	482	0
시간제보육서비스 제공 지원 (관 리 기 관 운 영)	52	26	26	26	0	0
가 정 양 육 수 당 지 원	7,026	5,149	1,877	1,230	647	0
부모급여(영아수당) 지원	231,136	176,050	55,086	33,380	21,706	0
가정위탁아동 상해보험료 지원	47	33	14	14	0	0
전 문 아 동 보 호 비 지 원	209	172	38	38	0	0
입양·가정위탁아동 심리치료 지원	7	5	2	1	1	0
요보호아동 그룹홈 운영지원	3,627	1,451	2,176	871	1,306	0
경계선지능아동 자립지원 사업	61	42	18	9	9	0
아동발달지원계좌 자치단체 경 상 보 조	16,500	11,550	4,950	2,475	2,475	0
보호종료아동 자립수당 지급	3,744	2,995	749	225	524	0
보호종료아동 자립 지원 전 답 인 력 배 치	539	441	98	98	0	0
보호종료아동 자립 지원 사 업 비	713	571	143	143	0	0
아동보호전문기관 운영	5,816	2,908	2,908	674	2,234	0
학대 피해아동쉼터 운영	1,897	759	1,138	569	569	0

사 업 명	계	보조금	지 방 비			기타
			소계	도비	시군비	
방문형 가정회복 프로그램 추진	269	224	45	45	0	0
아동학대 전담의료기관 활성화	100	50	50	50	0	0
입양대상아동 보호비 지원사업	84	59	25	13	13	0
아 동 수 당 지 급	174,853	137,093	37,760	11,328	26,432	0
지자체 선도 저출산 대응 인 식 개 선 사 업	40	20	20	20	0	0
식중독균 추적관리 사업 (검사보조원 인건비)	77	12	64	64	0	0
에이즈 및 성병예방 실험실 진단 (검사보조원 인건비)	34	8	26	26	0	0
에이즈 및 성병예방 실험실진단	59	29	29	29	0	0
생물테러대응 실험실네트워크 운영 지원	26	13	13	13	0	0
의료급여 진료비 지원	832,433	697,946	134,487	85,862	48,624	0
의료급여 본인부담금 지원	2,334	1,867	467	337	130	0
의료급여 업무위탁수수료	1,418	1,134	284	204	79	0
시군 의료급여 사업비 보조금	6,278	5,023	1,256	906	350	0
의료급여 실무자 교육	7	6	1	1	0	0
의료급여 행정운영 경비	21	17	4	4	0	0
환 경 부	689,611	428,561	239,571	79,945	159,626	21,479
수 소 총 전 소 설 치 사 업	6,000	4,200	1,800	600	1,200	0
수 소 차 보 급 사 업	44,740	36,790	7,950	3,975	3,975	0
전 기 자 동 차 보 급	135,249	77,874	57,374	26,928	30,446	0
전기굴착기 보급 지원사업	200	100	100	30	70	0
경상남도 환경보건센터 지원	561	281	281	281	0	0
주민건강영향조사 사후관리	214	150	64	0	64	0
생 태 계 서 비 스 지 불 제	1,096	548	548	164	384	0
생태계 교란생물 퇴치사업	214	107	107	32	75	0
야생동물구조관리센터 운영 지원	732	220	513	513	0	0
야생동물 피해예방 사업	1,000	500	500	150	350	0

IV. 중앙지원사업현황(도)

사 업 명	계	보조금	지 방 비			기타
			소계	도비	시군비	
서식지외보전기관 운영 지원	620	186	434	217	217	0
멸종위기종 공존문화조성사업	78	39	39	12	27	0
야생동물구조관리센터 설치비 지원	200	100	100	100	0	0
아프리카돼지열병 대응 사업 (차 단 울 타 리 설 치)	2,146	1,073	1,073	322	751	0
아프리카돼지열병 대응 사업 (치료채취 및 폐사체 처리비)	940	470	470	141	329	0
우포늪 철새도래기 어업증지 보상	170	170	0	0	0	0
국가생태문화탐방로 조성	300	150	150	45	105	0
생태관광지역 지정·육성	450	225	225	0	225	0
다회용기 재사용 촉진 지원 및 사 용 문 화 확 산	100	50	50	0	50	0
매 립 시 설 설 치	13,209	3,962	9,247	2,774	6,473	0
소 각 시 설 설 치	54,621	19,410	28,534	9,817	18,717	6,677
유기성폐자원 바이오가스화시설 설	8,680	2,845	5,835	1,811	4,024	0
친 환 경 에 너 지 타 운 조 성	3,930	1,980	1,950	594	1,356	0
가스열펌프(GHP) 냉난방기 개 조 지 원 사 업	1,577	812	650	244	406	115
가정용 저녹스 보일러 보급	789	473	316	0	316	0
굴 톱 자 동 측 정 기 기 설 치 운 영 관 리 비 지 원	533	213	107	53	53	213
소 규 모 영 세 사 업 장 방 지 시 설 지 원 사 업	8,358	4,179	3,343	1,337	2,006	836
운행차 배출가스 저감사업	63,510	32,421	31,089	9,194	21,896	0
보 증 기 간 경 과 장 치 성 능 유 지 관 리	47	23	23	7	16	0
도로 재비산먼지 저감사업	600	300	300	90	210	0
어린이 통학차량의 LPG차 전 환 지 원	335	168	168	50	117	0
비 점 오 염 저 감 사 업	4,105	2,219	1,718	515	1,202	168
주 민 참 여 형 농 업 비 점 집 중 관 리 사 업	100	50	20	6	14	30
하천하구쓰레기 정화사업 (낙 동 강 수 계)	1,353	947	406	0	406	0
하천하구쓰레기 정화사업 (섬 진 강 수 계)	573	401	172	0	172	0
상수원보호구역 주민지원사업	515	155	361	0	361	0
정수장 소형생물 대응체계 구축	8,474	4,237	4,237	0	4,237	0

사 업 명	계	보조금	지 방 비			기타
			소계	도비	시군비	
가축분뇨공공처리시설 설치지원	8,925	7,140	930	279	651	855
공공폐수처리시설 설치지원	4,841	2,432	2,409	274	2,135	0
산업단지 완충저류시설 설치	2,795	1,956	839	188	651	0
수질자동측정기기(TMS) 설치 운영비 지원	456	183	91	46	46	183
하수도의 설치 및 관리 (하수관로정비 BTL 임대료)	67,902	42,563	20,762	0	20,762	4,577
하수도의 설치 및 관리 (농어촌 마을하수도 정비)	162,774	122,334	35,497	10,889	24,608	4,943
하수도의 설치 및 관리 (하수처리장 확충)	38,036	25,645	10,064	5,027	5,038	2,327
유기성폐자원 통합 바이오 가스화시설 설치 시범사업	2,944	1,325	1,619	117	1,502	0
하수도의 설치 및 관리 (하수처리수 재이용사업)	4,806	2,932	1,794	556	1,238	80
하수도의 설치 및 관리 (면단위 하수처리장 설치)	16,756	11,320	4,960	2,478	2,482	476
스마트 하수도 자산관리 시스템 구축	877	614	263	0	263	0
국가하천 유지보수사업	12,000	12,000	0	0	0	0
환경분야 시험검사의 국제적 적합성 기반구축 사업(경상)	180	90	90	90	0	0
고 용 노 동 부	2,043	1,827	216	216	0	0
청년도전 지원사업	1,830	1,674	156	156	0	0
지역노사민정 협력 활성화	120	60	60	60	0	0
경력단절여성 취업지원 (자치단체)	94	94	0	0	0	0
여 성 가 족 부	52,864	36,313	16,551	5,503	11,049	0
일반국민 찾아가는 폭력 예방교육 운영	89	44	44	44	0	0
디지털 성범죄 방지 및 피해자 지원	85	43	43	43	0	0
아이돌봄지원사업(직접)	595	298	298	298	0	0
아이돌봄지원사업(지원)	49,403	34,582	14,821	4,446	10,375	0
청소년부모 아동양육비 지원	290	145	145	44	101	0
여성청소년 생리용품 지원 (보조)	2,290	1,145	1,145	573	573	0
청소년 유해환경 감시단 지원 (지역협의회)	4	2	2	2	0	0
청소년유해환경 감시단 지원	34	17	17	17	0	0
디지털미디어 피해 청소년 지원 전담상담사 배치사업	74	37	37	37	0	0

IV. 중앙지원사업현황(도)

사 업 명	계	보조금	지 방 비			기타
			소계	도비	시군비	
국 토 교 통 부	297,319	221,085	76,233	21,951	54,282	0
개별주택가격조사(직접)	6	3	3	3	0	0
개별주택가격조사(지원)	2,193	2,193	0	0	0	0
주 거 급 여	171,981	152,058	19,923	12,388	7,535	0
장애인 주택개조사업	521	260	260	78	182	0
비정상거처 거주자 이사비 지원 사업	106	53	53	53	0	0
지역건축안전센터 운영 경비	8	8	0	0	0	0
기존 건축물 화재안전성능보강 지원	52	26	26	13	13	0
청년 월세 한시 특별지원사업	1,800	900	900	270	630	0
청년 전세보증금 반환보증료 지원	600	300	300	90	210	0
지 적 관 리	80	80	0	0	0	0
지적재조사사업 추진(지원)	5,780	5,780	0	0	0	0
지적재조사사업 추진(직접)	10	10	0	0	0	0
연속지적도 정비사업	400	200	200	80	120	0
개별공시지가 조사(지원)	2,616	1,308	1,308	0	1,308	0
개별공시지가 조사(직접)	8	4	4	4	0	0
지하시설물전산화 보조	3,406	1,022	2,384	715	1,669	0
양산 도시철도 건설	73,500	38,087	35,413	2,130	33,283	0
알뜰교통카드 마일리지 플러스 사업	973	486	486	195	292	0
대중교통비 환급 지원사업 (K - 패 스)	1,681	840	840	336	504	0
교통약자 이동편의 증진	21,557	10,779	10,779	5,389	5,389	0
특별교통수단 운영비 지원	4,114	4,114	0	0	0	0
특별교통수단 구입비 지원	3,128	1,564	1,564	0	1,564	0
택시감차보상사업 지원	1,950	585	1,365	0	1,365	0
공공기관 연관산업 기업유치 및 지원	800	400	400	200	200	0
혁신기업 공유오피스 조성 지원 사업	50	25	25	8	18	0
해 양 수 산 부	94,796	45,429	32,310	11,340	20,970	17,058

사 업 명	계	보조금	지 방 비			기타
			소계	도비	시군비	
도서지역 생활필수품 해상운송비 지원	38	19	19	0	19	0
수산계 고교 특성화	35	35	0	0	0	0
수산경영 대학과정(전문가)	51	24	22	22	0	5
수산경영 대학과정 (최고경영자)	122	36	70	70	0	16
조건불리지역 수산직불제	749	599	150	0	150	0
어촌특화지원센터 지정 운영	500	250	250	250	0	0
경영이양 직불제	29	29	0	0	0	0
어업유산 발굴	300	210	90	27	63	0
소규모어가 직불제	4,734	4,734	0	0	0	0
수산물 상생할인 지원사업	300	150	150	45	105	0
수산식품 산업육성 (새싹기업 도약 지원)	600	300	300	90	210	0
수산식품 가공설비 지원	567	170	170	51	119	227
청정어장 재생사업	2,500	1,250	1,250	250	1,000	0
패류생산해역 바다공중 화장실 확충	800	400	400	120	280	0
해양보호구역 관리(경상)	211	148	63	19	44	0
해양보호구역 관리(자본)	21	15	6	2	5	0
연근해어선감척(연안어선)	5,625	4,500	1,125	1,125	0	0
연근해어선감척 (연안어업 실태조사)	66	33	33	33	0	0
자율관리어업 육성사업비	3,280	1,640	1,312	394	918	328
친환경에너지보급 (해수열 히트펌프)	5,000	3,000	1,000	300	700	1,000
폐각친환경 처리지원	9,150	1,830	5,490	1,647	3,843	1,830
굴 껍데기 자원화 전처리시설 지원	5,030	1,509	2,012	755	1,258	1,509
인증부표 보급 지원	30,730	10,756	10,756	3,227	7,529	9,219
친환경에너지보급(인버터)	64	38	13	4	9	13
양식업 공동생산시설 위생개선 사업	3,850	1,925	1,155	347	809	770
유해생물구제사업(적조방제)	760	760	0	0	0	0
고수온 대응 지원사업	1,175	940	0	0	0	235

IV. 중앙지원사업현황(도)

사 업 명	계	보조금	지 방 비			기타
			소계	도비	시군비	
대 체 어 장 자 원 동 향 조 사	25	25	0	0	0	0
어 선 사 고 예 방 시 스템 구 축	743	223	223	67	156	297
어 도 개 보 수	250	125	125	38	88	0
유 해 생 물 구 제 사 업 (해 파 리 구 제)	400	400	0	0	0	0
친 환 경 에 너 지 절 감 장 비 보 급 사 업	3,209	963	963	289	674	1,283
해 양 치 유 센 터 건 립 사 업	7,700	3,850	3,850	1,155	2,695	0
해 수 욕 장 현 황 조 사 지 원	35	35	0	0	0	0
해 수 욕 장 방 사 능 조 사	50	15	35	11	25	0
도 시 민 어 촌 유 치 지 원 사 업	400	200	200	200	0	0
귀 어 학 교 어 업 창 업 기 술 교 육	280	140	140	140	0	0
청 년 어 촌 정 착 지 원 (사 업 비)	460	322	138	41	97	0
청 년 어 촌 정 착 지 원 (행 정 비)	10	5	5	2	4	0
수 산 업 경 영 인 교 육	29	14	14	14	0	0
어 촌 지 도 자 교 육	33	16	16	16	0	0
창 업 어 가 멘 토 링	30	15	15	15	0	0
지 도 분 석 장 비 구 입	4	4	0	0	0	0
어 업 용 기 자 재 이 동 수 리 소	90	45	45	45	0	0
자 율 관 리 어 업 확 산 교 육	7	7	0	0	0	0
연 구 교 습 어 장	125	88	38	38	0	0
친 환 경 수 산 물 배 합 사 료 직 불 제	2,809	2,809	0	0	0	0
어 업 활 동 지 원 사 업	28	14	8	3	6	6
방 역 사 업 비 지 원 (질 병 예 찰 및 방 역, 교 육)	165	64	101	101	0	0
방 역 사 업 비 지 원 (장 비 구 축)	46	23	23	23	0	0
수 산 동 물 예 방 백 신 공 급	800	240	240	72	168	320
유 해 생 물 구 제 사 업 (기 생 충 구 제)	42	42	0	0	0	0
어 업 용 기 자 재 이 동 수 리 소 (마 산)	49	25	25	25	0	0
연 구 교 습 어 장 (마 산)	18	13	5	5	0	0

사 업 명	계	보조금	지 방 비			기타
			소계	도비	시군비	
어촌지도자 교육(마산)	14	7	7	7	0	0
창업어가 멘토링(마산)	6	3	3	3	0	0
수산업경영인 교육(마산)	13	7	7	7	0	0
자율관리어업 확산교육비(마산)	3	3	0	0	0	0
방역사업비 지원(질병 예방, 방역 및 교육)(마산)	2	1	1	1	0	0
지도분석 장비구입(마산)	6	6	0	0	0	0
방역사업비 지원(질병 예방 및 방역, 교육)	3	2	2	2	0	0
어업용기자재 이동수리소(사천)	46	23	23	23	0	0
수산업경영인 교육(사천)	9	5	5	5	0	0
어촌지도자 교육(사천)	9	5	5	5	0	0
자율관리어업 확산교육비(사천)	3	3	0	0	0	0
창업어가 멘토링 지원(사천)	6	3	3	3	0	0
연구교습어장(사천)	30	21	9	9	0	0
수산업경영인 교육(거제)	12	6	6	6	0	0
어촌지도자 교육(거제)	21	11	11	11	0	0
창업어가 멘토링(거제)	24	12	12	12	0	0
어업용기자재 이동수리소(거제)	65	33	33	33	0	0
자율관리어업 확산교육비(거제)	6	6	0	0	0	0
연구교습어장(거제)	34	24	10	10	0	0
방역사업비 지원(질병 예방 및 방역, 교육)(거제)	5	2	2	2	0	0
유해생물구제사업(기생충구제)(거제)	13	13	0	0	0	0
방역사업비 지원(질병 예방 및 방역, 교육)(고성)	3	2	2	2	0	0
유해생물구제사업(기생충구제)(고성)	4	4	0	0	0	0
어업용기자재 이동수리소(고성)	30	15	15	15	0	0
연구교습어장(고성)	48	33	14	14	0	0
수산업경영인 교육(고성)	8	4	4	4	0	0
창업어가 멘토링(고성)	12	6	6	6	0	0

IV. 중앙지원사업현황(도)

사 업 명	계	보조금	지 방 비			기타
			소계	도비	시군비	
어촌지도자 교육(고성)	8	4	4	4	0	0
자율관리어업 확산교육비 (고성)	3	3	0	0	0	0
어업용기자재 이동수리소 (남해)	90	45	45	45	0	0
수산업경영인 교육(남해)	12	6	6	6	0	0
어촌지도자 교육(남해)	37	18	18	18	0	0
창업어가 멘토링(남해)	6	3	3	3	0	0
연구교습어장(남해)	30	21	9	9	0	0
자율관리어업 확산교육비 (남해)	6	6	0	0	0	0
유해생물구제사업(기생충구제)	21	21	0	0	0	0
방역사업비 지원 (질병예찰 및 방역)	5	3	3	3	0	0
지도분석 장비 구입(남해)	19	19	0	0	0	0
식품의약품안전처	16,329	9,017	7,312	2,629	4,683	0
천연물안전관리원 구축	7,219	4,469	2,750	1,100	1,650	0
위해예방 관리 운영(직접)	1	1	1	1	0	0
위해예방 관리 운영(지원)	9	5	5	5	0	0
지자체 기초위생관리 지원 (식품안전감시 및 대응)(직접)	37	18	18	18	0	0
지자체 기초위생관리 지원 (식품안전감시 및 대응)(지원)	128	64	64	20	44	0
지역급식관리지원센터 운영	8,518	4,259	4,259	1,278	2,981	0
어린이기호식품 전담관리원 운영	167	83	83	83	0	0
합동단속 등 사후관리 강화 (건강기능식품관리)	23	11	11	3	8	0
농축수산물 안전관리 (유통수산물 수거검사)	6	3	3	3	0	0
자치단체 명예축산물위생감시원 운영수당 지원	7	4	4	4	0	0
축산물 수거비 및 재료비 지원 (축산물 검사 수거비(식약처))	1	1	1	1	0	0
축산물 수거비 및 재료비 지원 (축산물 검사 재료비(식약처))	55	28	28	28	0	0
축산물 수거비 및 재료비 지원 (축산물 검사 수거비(중부, 식약처))	4	2	2	2	0	0
축산물 수거비 및 재료비 지원 (축산물 검사 수거비(동부, 식약처))	3	2	2	2	0	0
축산물 수거비 및 재료비 지원 (축산물 검사 수거비(북부, 식약처))	1	0	0	0	0	0

사 업 명	계	보조금	지 방 비			기타
			소계	도비	시군비	
식중독균 추적관리 사업	62	25	37	37	0	0
노로바이러스 감시체계 사업	11	4	7	7	0	0
합동단속 등 사후관리 강화 (건강기능식품)	24	12	12	12	0	0
유통 수산물 안전관리	54	27	27	27	0	0
문 화 재 청	63,902	42,149	21,752	9,943	11,810	0
무형문화재 예술마을 조성 사업	1,144	572	572	172	400	0
전수교육관 활성화 지원	233	93	140	28	112	0
전수교육관 건립 지원 사업	540	270	270	81	189	0
전수교육관 문화예술 교육사 배치 사업	639	256	383	77	307	0
세계유산 활용 프로그램 지원	326	163	163	49	114	0
세계유산 홍보 지원	225	112	112	34	79	0
세계기록유산 홍보 지원	100	50	50	15	35	0
생생문화유산 사업	723	289	434	72	361	0
향교서원 문화유산 활용사업	1,220	488	732	122	610	0
전통산사 문화유산 활용사업	95	38	57	10	48	0
문화유산 야행 사업	1,105	442	663	111	553	0
고택종갓집 활용 사업	420	168	252	42	210	0
지역문화유산교육 활성화사업	40	20	20	6	14	0
자연유산 민속행사 지원	40	28	12	0	12	0
매장문화재 유존지역 정보 고도화 사업	550	385	165	50	116	0
근대역사문화공간 근대건축 자산 정비 및 경관회복	558	279	279	84	195	0
미래무형문화유산 발굴 육성 사업	10	5	5	2	4	0
사적 예비문화재 조사지원 사업	130	65	65	20	46	0
국가무형문화재 전승공동체 활성화 지원	271	136	136	41	95	0
국가지정문화재 및 등록문화재 보수정비 지원	50,281	34,904	15,377	7,689	7,689	0
세계유산 보존관리사업 (해인사 장경판전)	167	98	70	24	45	0
세계유산 보존관리사업 (한국의서원)	120	84	36	13	23	0

IV. 중앙지원사업현황(도)

사 업 명	계	보조금	지 방 비			기타
			소계	도비	시군비	
세계유산 보존관리사업 (산사, 한국의 산지승원)	941	558	382	134	248	0
문화재 방재드론 시스템 운영 관 리	40	28	12	4	8	0
역사문화권 중요 유적 발 굴 조 사	854	427	427	128	299	0
국가지정문화재 및 등록문화재 보 수 정 비 지 원	3,133	2,193	940	940	0	0
농 촌 진 흥 청	27,805	13,746	13,818	1,507	12,311	240
농산물소득조사분석(직접)	86	86	0	0	0	0
농산물소득조사분석(지원)	189	189	0	0	0	0
지역특화농업기술정보화 인 력 지 원 (직 접)	20	8	12	12	0	0
지역특화농업기술정보화 인 력 지 원 (지 원)	170	68	102	0	102	0
농업재배 전주기 DB구축	710	355	355	355	0	0
가축분뇨 부속도 지원사업	19	10	10	10	0	0
고위험병해충 정밀진단시스템 구 축	1,000	500	500	500	0	0
과학영농 실증포 운영 지원	320	160	160	0	160	0
농업기술 전문교육 지원 (학 습 단 체 / 직 접)	30	15	15	15	0	0
농업인 정보화경진대회지원	13	5	8	8	0	0
농업인대학 운영 지원 (지 원 기 획 과)	20	10	10	10	0	0
농업 신기술 시범(식량기술)	2,150	1,075	1,075	0	1,075	0
밀산업 팹리화 시범단지 조성	1,500	750	750	0	750	0
콩 자립형 융복합단지 조성	1,000	500	500	0	500	0
쌀 가루 지역 자립형 생 산 소 비 모 델	1,800	900	900	0	900	0
국가관리병해충 예찰 방 제 단 운 영 (직 접)	47	24	24	24	0	0
국가관리병해충 예찰 방 제 단 운 영 (지 원)	141	71	71	0	71	0
농작물 병해충 방제비 지원	3,794	1,897	1,897	0	1,897	0
농작물 병해충 진단실 운 영 지 원 (지 원)	314	94	220	0	220	0
농작물 병해충 진단실 운 영 지 원 (직 접)	16	5	11	11	0	0
농작물 병해충 관찰포 운 영 지	74	22	52	0	52	0
영농부산물 안전처리 지원	1,430	715	715	0	715	0

사 업 명	계	보조금	지 방 비			기타
			소계	도비	시군비	
농산물 안전분석실 운영(지원)	1,000	500	500	0	500	0
종합분석실(토양검정실) 운영 지원(지원)	460	115	345	0	345	0
탄소중립 가축분뇨 분석기 반 확 대	200	100	100	0	100	0
가축분뇨 부속도 측정(지원)	188	94	94	0	94	0
종합분석실(토양검정실) 운영 지원(직접)	36	9	27	27	0	0
농업 신기술 시범(원예기술)	3,666	1,833	1,833	0	1,833	0
스마트농업 테스트베드 교육장 조성	206	103	103	0	103	0
스마트 테스트베드 고도화	100	50	50	0	50	0
데이터 기반 생산모델 보급	200	100	100	0	100	0
종합분석실 운영 지원	54	14	41	0	41	0
농업 신기술 시범(소득기술)	1,520	760	760	0	760	0
꿀벌 자원 육성 품종 증식 보급 시범	200	100	100	0	100	0
꿀벌 및 화분매개벌 스마트 사육시설 지원	800	320	240	0	240	240
농업인대학 운영(양봉)	16	8	8	8	0	0
농업기술전문교육(곤충)	2	1	1	1	0	0
농업인대학 운영(농식품로컬크리에이터)	20	10	10	10	0	0
작목별맞춤형안전관리실천시범	550	275	275	0	275	0
농업인 안전실천 역량강화 지원(지원)	96	48	48	0	48	0
농업인 안전실천 역량강화 지원(직접)	6	3	3	3	0	0
농업기술전문교육(생활기술)	4	2	2	2	0	0
농업신기술시범(생활기술)	1,350	675	675	0	675	0
우리쌀이용식품가공기술교육(지원)	50	25	25	12	12	0
우리 쌀 이용 식품가공 기술 교육(직접)	8	4	4	4	0	0
농업신기술시범(치유농업)	46	23	23	0	23	0
농업인대학 운영 지원(농촌자원과)	26	13	13	13	0	0
신규농업인 기초영농기술교육	34	17	17	17	0	0
신규농업인(귀농귀촌) 기초영농 기술 교육 지원	166	83	83	42	42	0

IV. 중앙지원사업현황(도)

사 업 명	계	보조금	지 방 비			기타
			소계	도비	시군비	
신규농업인(귀농귀촌) 현장 실습교육 지원	744	372	372	186	186	0
농업기술 전문교육	8	4	4	4	0	0
농업기술 전문교육 지원 (미래농업교육)	186	93	93	0	93	0
농업인대학 운영 지원	218	109	109	55	55	0
농업기술 전문교육 지원 (해외전문가초빙교육)	70	35	35	35	0	0
농업기술 전문교육 지원 (국제농업기술교류협력)	16	8	8	8	0	0
농업기술 전문교육 지원 (품목별농업인양성)	15	7	7	7	0	0
첨단기술 공동실습장 운영	50	50	0	0	0	0
교육용 농업기계 지원(직접)	40	20	20	20	0	0
교육용 농업기계 지원(지원)	290	145	145	44	102	0
농업기계안전교육	21	11	11	11	0	0
농업기계안전교육 지원	270	135	135	41	95	0
농업기계 전문인력 양성	30	15	15	15	0	0
산 립 청	224,188	121,049	92,330	36,757	55,573	10,809
목재산업시설 현대화	200	80	40	12	28	80
목재제품 품질단속(지자체)	20	10	10	3	7	0
목재수확 점검·관리	309	154	154	46	108	0
친환경 목재생산	234	117	117	35	82	0
주택용 목재펠릿보일러보급	130	39	52	16	36	39
사회복지용 목재펠릿보일러보급	10	5	5	2	4	0
묘목생산기반 조성	30	21	9	3	6	0
양묘시설현대화	499	150	150	45	105	200
선도산림경영단지 조성	5,333	3,733	1,600	480	1,120	0
경제림 조성	3,792	1,528	1,698	509	1,188	566
조림용묘목구입(경제림조성)	1,877	1,877	0	0	0	0
큰나무조림	1,339	315	1,024	307	717	0
조림용묘목구입(큰나무조림) 및 부대비	710	710	0	0	0	0

사 업 명	계	보조금	지 방 비			기타
			소계	도비	시군비	
지 역 특 화 조 립	2,373	1,187	1,187	356	831	0
내 화 수 립 조 성	900	450	450	135	315	0
산 불 피 해 지 복 구 조 립	735	368	368	110	257	0
공공산림가꾸기(보조/직접)	25	13	12	12	0	0
공공산림가꾸기(보조/지원)	2,860	1,455	1,405	422	984	0
정책숲가꾸기(보조/직접)	20	10	10	10	0	0
정책숲가꾸기(보조/지원)	55,907	27,954	27,954	8,386	19,568	0
공 익 립 가 꾸 기	12,651	6,326	6,326	1,898	4,428	0
사유림경영정보 DB구축	106	70	36	36	0	0
산불방지대책(보조/직접)	280	112	168	73	95	0
산불예방 ICT 플랫폼 구축 (보조/직접)	1,125	450	675	675	0	0
산불방지대책(보조/지원)(경상)	906	363	543	163	380	0
산불방지대책(보조/지원)(자본)	2,013	805	1,208	362	845	0
산림재해일자리 단기(산불전문 예방진화대)(보조/직접)	32	13	19	19	0	0
산림재해일자리 단기(산불전문 예방진화대)	17,419	6,968	10,452	3,082	7,369	0
산림재해일자리 장기(산림병해충 예찰방제단)(보조/직접)	128	64	64	64	0	0
산림재해일자리 장기(산림병해충 예찰방제단)(보조/지원)	5,702	2,851	2,851	855	1,996	0
산림재해일자리 장기(산림병해충 예찰방제단)(보조/지원)(자본)	145	73	73	22	51	0
소나무재선충병 방제(운영경비)	70	49	21	21	0	0
소 나무 재 선 충 병 방 제	26,223	18,742	7,481	2,230	5,252	0
소 나무 재 선 충 병 방 제 이 동 식 파 쇠 기	110	77	33	10	23	0
일 반 병 해 충 방 제	3,461	2,061	1,161	348	813	239
감염목무단이동 단속초소 운영	750	375	375	113	263	0
백 두 대 간 보 호 활 동	9	6	3	3	0	0
백 두 대 간 주 민 지 원	1,016	711	203	61	142	102
백두대간 소득감소분 지원	6	6	0	0	0	0
산 립 서 비 스 도 우 미 (수목원코디네이터)	47	23	23	16	7	0

IV. 중앙지원사업현황(도)

사 업 명	계	보조금	지 방 비			기타
			소계	도비	시군비	
숲해설가 위탁운영지원	560	280	280	196	84	0
유아숲지도사 위탁운영지원	703	352	352	246	105	0
산림치유지도사 위탁운영지원	384	192	192	134	58	0
친환경 임산물재배관리	220	154	66	33	33	0
산림작물생산단지	7,857	1,984	2,151	1,075	1,075	3,722
산림복합경영단지	1,717	629	491	246	246	597
임산물생산기반조성	3,092	618	927	464	464	1,546
임산물상품화지원	1,150	230	345	173	173	575
산양삼 생산과정확인	54	22	33	16	16	0
임산물유통기반조성	5,489	1,098	1,647	823	823	2,745
임업·산림공익직접지불금 사업관리	292	292	0	0	0	0
무궁화동산 조성·관리	100	50	50	15	35	0
도시숲·정원관리인 운영	211	105	105	32	74	0
산사태 예방·대응 강화 운영경비	15	11	5	5	0	0
산사태 발생 우려지역 실태조사	581	291	291	145	145	0
산림재해대책비	4,161	2,080	2,080	1,040	1,040	0
산림재해일자리 단기(산사태 현장예방단)	1,039	416	624	187	437	0
산림생태복원	804	552	252	87	166	0
백두대간 생태축 복원	1,180	826	354	106	248	0
석재채취가공업 환경피해 저감사업	1,333	533	400	120	280	400
조림(연구과)	21	10	10	10	0	0
산불진화체계 구축 및 운영 (연구원)	1	0	1	1	0	0
산림재해일자리 단기(산불전문 예방진화대)(연구원)	32	13	19	19	0	0
산림재해일자리 장기(산림병해 충예찰방제단)	51	25	25	25	0	0
소나무재선충병 방제(연구원)	250	175	75	75	0	0
생활권 수목진료 지원 (나무병원 운영)	60	30	30	30	0	0
스마트산림바이오 혁신성장 거점조	8,346	5,425	2,921	2,921	0	0

사 업 명	계	보조금	지 방 비			기타
			소계	도비	시군비	
종 자 채 취 및 관 리	57	35	22	22	0	0
숲해설 산림복지전문업 위탁운영 지원(연구원)	59	29	29	29	0	0
유아숲지도사 산림복지전문업 위탁운영 지원(연구원)	59	29	29	29	0	0
산림서비스도우미 운영 지원(연구원)	23	12	12	12	0	0
사 방 시 설 조 성	32,611	22,828	9,783	6,856	2,927	0
사 방 시 설 유 지 관 리	550	385	165	116	50	0
사방시설 평가 및 점검	841	589	252	177	76	0
경 제 립 조 성(연구원)	19	8	12	12	0	0
지 역 특 화 립 조 립	83	42	42	42	0	0
정 책 숲 가 꾸 기	179	89	89	89	0	0
일반병해충방제(도유림)	10	5	5	5	0	0
소나무재선충병 방제사업 인건비	239	167	72	72	0	0
산 립 서 비 스 도 우 미 (수목원코디네이터)	23	12	12	12	0	0
숲해설 산림복지전문업 위탁운영 지원(금원산)	59	29	29	29	0	0
산림재해일자리 단기(산불전문예방진화대)(금원산)	63	25	38	38	0	0
산불진화체계 구축 및 운영(금원산)	2	1	1	1	0	0
산림재해일자리 장기(산림병해충예찰방재단)(경상)	103	52	52	52	0	0
산림재해일자리 장기(산림병해충예찰방재단)(자본)	2	1	1	1	0	0
질 병 관 리 청	4,784	3,298	1,486	1,411	75	0
원폭진료소 약제비 지원	39	31	8	8	0	0
지 자 체 결 핵 진 단 검 사	228	114	114	57	57	0
한센간이양로주택 등 기능보강	278	139	139	139	0	0
한센병환자 관리 지원	2,847	1,698	1,148	1,148	0	0
한센인 피해사건 진상조사 및 위로지	1,215	1,215	0	0	0	0
열대풍토 및 기생충질환예방법 관	59	41	18	0	18	0
격리대상 감염병환자 격리치료비	18	9	9	9	0	0
새로운 역학감시체계 구축(하수감시)	100	50	50	50	0	0

IV. 중앙지원사업현황(도)

사업명	계	보조금	지방비			기타
			소계	도비	시군비	
경찰청	332	96	236	71	165	0
고령운전자 운전면허증 자진 반납 지원 사업	332	96	236	71	165	0
소방청	798	542	256	185	71	0
사회복무요원 운영	195	195	0	0	0	0
사회복무요원 운영(창원시)	91	91	0	0	0	0
찾아가는 상담실 운영	286	143	143	143	0	0
찾아가는 상담실 운영(창원시)	110	55	55	0	55	0
스트레스 회복력 강화 프로그 램 운영	84	42	42	42	0	0
스트레스 회복력 강화 프로그 램 운영 (창원 시)	32	16	16	0	16	0

다. 국가균형발전특별회계사업(2024년)

(단위 : 백만원)

사 업 명	계	보조금	지 방 비			기타
			소계	도비	시군비	
계	1,667,603	1,017,074	635,313	219,758	415,555	15,217
지 방 투 자 촉 진 보 조	13,455	11,549	1,906	0	1,906	0
국 내 복 귀 투 자 보 조	3,835	3,242	593	0	593	0
지역주도형 청년일자리사업	376	206	170	170	0	0
스마트빌리지 보급 및 확산	15,000	10,232	4,768	0	4,768	0
우수 저류 시설 설치	36,600	18,300	18,300	5,490	12,810	0
재해위험지역정비(재해위험지구) (직 접)	29,210	14,605	14,605	14,605	0	0
재해위험지역정비(재해위험지구) (지 원)	89,890	44,945	44,945	22,473	22,473	0
재해위험지역정비(풍수해생활권) (지 원)	69,000	34,500	34,500	17,250	17,250	0
재해위험지역정비(급경사지) (직 접)	6,200	3,100	3,100	3,100	0	0
재해위험지역정비(급경사지) (지 원)	42,612	21,306	21,306	10,653	10,653	0
재 해 위 험 지 역 정 비 (재 해 위 험 저 수 지)	14,830	7,415	7,415	3,708	3,708	0
지역주도 디지털 혁신 지원	300	150	150	75	75	0
시 설 보 조 사 업 (지 역 에 너 지 절 약)	2,019	808	1,212	0	1,212	0
지역형 플러스 일자리사업	9,750	7,800	1,950	1,950	0	0
지역산업맞춤형 일자리창출 지원 사업 (공 모)	2,436	1,873	563	563	0	0
경남 청년인재-주력산업 동반성장 일 자 리 사 업	2,140	946	1,025	307	718	168
ESG 혁신기업 청년인재 양 성 사 업	824	370	390	120	269	64
경남 항공우주산업 청년인재 채 용 지 원 사 업	2,603	1,163	1,234	377	857	207
경남 에너지 성장 플러스 청 년 일 자 리 사 업	1,087	484	518	157	361	86
경남형 D.N.A. 씨드인력 양 성 사 업	1,904	863	882	295	587	160
경남 귀환청년 행복일자리 이 음 사 업	60	30	26	10	16	4
고졸자-선도기업간 희망사다리 일 자 리 사 업	152	76	63	25	39	13
시군주도 청년일자리사업	4,705	1,817	2,243	461	1,782	644
김 해 공 공 임 대 형 지 식 산 업 센 터 건 립	6,640	1,600	5,040	800	4,240	0

IV. 중앙지원사업현황(도)

사 업 명	계	보조금	지 방 비			기타
			소계	도비	시군비	
밀양 공공임대형 지식산업센터 건립	1,560	1,000	560	300	260	0
양산 공공임대형 지식산업센터 건립	1,078	550	528	0	528	0
지역주도형 청년일자리사업	758	314	314	314	0	129
함양군 한들상권 활성화 사업	1,648	824	824	0	824	0
상권 르네상스 사업	4,076	2,038	2,038	0	2,038	0
전통시장 주차환경개선사업 (조성, 개보수)	8,624	5,174	3,450	0	3,450	0
전통시장 주차환경개선사업 (이용보조)	143	86	43	0	43	14
사회적기업육성(일자리창출)	4,447	3,335	1,112	778	334	0
마을기업 육성(지원)	258	129	129	39	90	0
지역사회 활성화 기반조성	700	350	350	0	350	0
지방자치단체 자율통합 지원금 사업	2,444	2,444	0	0	0	0
지역거점별 소통협력공간 조성 및 운영	4,000	2,000	2,000	400	1,600	0
특별지방행정기관 이관사무 수행경비(인건비)	184	184	0	0	0	0
전국 통합 자원봉사보험 가입 서비스 지원(지원)	153	77	77	23	54	0
자원봉사 코디네이터 지원·육성(직접)	100	50	50	50	0	0
자원봉사 코디네이터 지원·육성(지원)	1,328	664	664	199	465	0
해양쓰레기 정화사업 지원	1,310	655	655	328	328	0
연안 정비	8,157	4,942	3,215	964	2,251	0
도서민 여객선 운임지원	1,160	580	580	290	290	0
섬발전사업(성장촉진지역)	1,984	1,984	0	0	0	0
섬발전사업(특수상황지역)	23,424	18,739	4,685	2,342	2,342	0
섬 마을단위 LPG시설 구축	641	449	192	58	135	0
소외도서 항로 운영 지원	180	90	90	27	63	0
작은 섬 공도 방지 사업	600	420	180	54	126	0
섬 지역 생활물류(택배) 운임 지원 사업	240	120	120	36	84	0
어촌뉴딜300사업(2022년분)	31,260	21,882	9,378	2,813	6,565	0
어촌신활력증진사업(2023년분)	19,512	13,100	6,412	1,924	4,489	0

사 업 명	계	보조금	지 방 비			기타
			소계	도비	시군비	
일반농산어촌개발사업(어촌분야)	15,764	11,035	4,729	1,419	3,311	0
어촌활력증진지원 시범사업	2,100	1,470	630	189	441	0
수산어업행정지원(경상)	70	70	0	0	0	0
수 산 어 업 행 정 지 원 (지도선 운영)(경상)	139	95	44	44	0	0
수 산 어 업 행 정 지 원 (지도선 운영)(자본)	53	35	19	19	0	0
수 산 어 업 행 정 지 원 (행정정보화 지원)(경상)	8	8	0	0	0	0
수 산 어 업 행 정 지 원 (행정정보화 지원)(자본)	10	10	0	0	0	0
수 산 어 업 행 정 지 원 (특정업무경비)(경상)	14	14	0	0	0	0
수 산 어 업 행 정 지 원 (인력운영비)(경상)	1,532	1,161	371	371	0	0
수 산 어 업 행 정 지 원 (인력운영비)(공무직)	336	263	73	73	0	0
수산어업행정지원(기본경비) (경상)	187	168	19	19	0	0
수산어업행정지원(마산)(경상)	28	28	0	0	0	0
수 산 어 업 행 정 지 원 (지도선 운영(마산))(경상)	87	56	30	30	0	0
수 산 어 업 행 정 지 원 (지도선 운영(마산))(자본)	153	42	111	111	0	0
수 산 어 업 행 정 지 원 (행정정보화 지원(마산))(경상)	10	10	0	0	0	0
수 산 어 업 행 정 지 원 (행정정보화 지원(마산))(자본)	4	4	0	0	0	0
수 산 어 업 행 정 지 원 (특정업무경비(마산))(경상)	4	4	0	0	0	0
수 산 어 업 행 정 지 원 (인력운영비(마산))(경상)	542	451	90	90	0	0
수 산 어 업 행 정 지 원 (기본경비(마산))(경상)	29	29	0	0	0	0
수 산 어 업 행 정 지 원 (기본경비(마산))(자본)	36	36	0	0	0	0
수 산 어 업 행 정 지 원 (지도선운영(사천))(경상)	24	16	8	8	0	0
수 산 어 업 행 정 지 원 (지도선운영(사천))(자본)	13	8	5	5	0	0
수 산 어 업 행 정 지 원 (행정정보화지원(사천))(자본)	3	3	0	0	0	0
수산어업행정지원(사천)(경상)	14	14	0	0	0	0
수 산 어 업 행 정 지 원 (특정업무경비(사천))(경상)	4	4	0	0	0	0
수 산 어 업 행 정 지 원 (인력운영비(사천))(경상)	405	405	0	0	0	0
수 산 어 업 행 정 지 원 (기본경비(사천))(경상)	58	47	11	11	0	0

IV. 중앙지원사업현황(도)

사 업 명	계	보조금	지 방 비			기타
			소계	도비	시군비	
수산어업행정지원(거제)(경상)	22	22	0	0	0	0
수 산 어 업 행 정 지 원 (지도선 운영(거제))(경상)	43	28	15	15	0	0
수 산 어 업 행 정 지 원 (지도선 운영(거제))(자본)	27	18	9	9	0	0
수 산 어 업 행 정 지 원 (행정정보화지원(거제))(경상)	10	10	0	0	0	0
수 산 어 업 행 정 지 원 (행정정보화지원(거제))(자본)	2	2	0	0	0	0
수 산 어 업 행 정 지 원 (특정업무경비(거제))(경상)	5	5	0	0	0	0
수 산 어 업 행 정 지 원 (인력운영비(거제))(경상)	509	437	71	71	0	0
수 산 어 업 행 정 지 원 (기본경비(거제))(경상)	52	52	0	0	0	0
수산어업행정지원(고성)(경상)	25	22	3	3	0	0
수 산 어 업 행 정 지 원 (특정업무경비(고성))(경상)	4	4	0	0	0	0
수 산 어 업 행 정 지 원 (지도선 운영(고성))(경상)	51	33	18	18	0	0
수 산 어 업 행 정 지 원 (지도선 운영(고성))(자본)	22	14	8	8	0	0
수 산 어 업 행 정 지 원 (행정정보화 지원(고성))(경상)	6	6	0	0	0	0
수 산 어 업 행 정 지 원 (행정정보화 지원(고성))(자본)	6	6	0	0	0	0
수 산 어 업 행 정 지 원 (인력운영비(고성))(경상)	492	492	0	0	0	0
수 산 어 업 행 정 지 원 (기본경비(고성))(경상)	47	47	0	0	0	0
수산어업행정지원(남해)(경상)	31	31	0	0	0	0
수 산 어 업 행 정 지 원 (지도선 운영(남해))(경상)	67	44	24	24	0	0
수 산 어 업 행 정 지 원 (지도선 운영(남해))(자본)	29	19	10	10	0	0
수 산 어 업 행 정 지 원 (행정정보화 지원(남해))(경상)	12	12	0	0	0	0
수 산 어 업 행 정 지 원 (행정정보화 지원(남해))(자본)	10	10	0	0	0	0
수 산 어 업 행 정 지 원 (특정업무경비(남해))(경상)	6	6	0	0	0	0
수 산 어 업 행 정 지 원 (인력운영비(남해))(경상)	585	518	66	66	0	0
수 산 어 업 행 정 지 원 (기본경비(남해))(경상)	45	45	0	0	0	0
개 발 제 한 구 역 관 리	80	80	0	0	0	0
개 발 제 한 구 역 관 리 지 원	88	88	0	0	0	0
개발제한구역 주민지원사업	11,364	9,026	2,338	0	2,338	0

사 업 명	계	보조금	지 방 비			기타
			소계	도비	시군비	
장기미집행공원 지방채이자지원	4,931	3,452	1,479	0	1,479	0
초정-화명간 광역도로 건설	13,000	2,000	11,000	1,000	10,000	0
도 시 재 생 사 업	69,959	41,935	28,024	8,287	19,737	0
도시재생사업(우리동네살리기)	13,840	8,303	5,537	1,528	4,009	0
창원국가산업단지 재생사업	2,210	1,105	1,105	332	774	0
진주 상평일반산업단지 재 생 사 업	6,324	3,162	3,162	979	2,183	0
한림 - 생림간 확포장	24,002	21,602	2,400	2,400	0	0
대동 - 매리간 도로 건설	22,222	20,000	2,222	2,222	0	0
쌍백 - 봉수간 도로 건설	787	411	376	376	0	0
매리 - 양산간 도로 건설	25,210	22,689	2,521	2,521	0	0
칠북 - 북면간 도로 건설	10,486	9,437	1,049	1,049	0	0
봉강 - 무안간 도로 건설	7,606	6,845	761	761	0	0
송정IC-문동간 도로건설	54,173	37,417	16,756	5,613	11,143	0
산청-금서간 도로확포장	6,016	4,211	1,805	1,805	0	0
밀양무안-신법간 도로건설	286	200	86	86	0	0
신법-동산간 도로확포장	286	200	86	86	0	0
곤양-서포간 도로확포장	286	200	86	86	0	0
곤양-곤명간 도로확포장	286	200	86	86	0	0
함안 - 의령간 도로 건설	286	200	86	86	0	0
광역 B R T 구 축	2,704	2,302	402	402	0	0
환승센터 구 축 사 업	11,625	104	11,521	4,236	7,285	0
도시형 교통 모델 버스형 사업 지원	4,620	2,310	2,310	0	2,310	0
농촌형 교통 모델 버스형 사업 지원	2,640	1,320	1,320	0	1,320	0
버스공영차고지 지원사업	10,400	1,340	9,060	0	9,060	0
벽지노선 손실보상금 지원	15,040	4,233	10,807	1,510	9,297	0
브라보 택시 등 운영 지원 (농촌형)	3,900	1,950	1,950	975	975	0
브라보 택시 등 운영 지원 (도시형)	2,100	1,050	1,050	525	525	0
문화도시 조성	6,000	3,000	3,000	600	2,400	0
경남 글로벌 융복합 콘텐츠 산업 타운 조성	1,000	500	500	500	0	0

IV. 중앙지원사업현황(도)

사 업 명	계	보조금	지 방 비			기타
			소계	도비	시군비	
산업단지·폐산업시설 문화재생 (자본보조)	2,000	1,000	1,000	0	1,000	0
생태테마 관광자원화 사업 (경상)	278	139	139	42	97	0
생태테마 관광자원화 사업 (자본)	148	74	74	22	52	0
계획공모형 지역관광개발사업	14,642	7,321	7,321	2,196	5,125	0
등록야영장 지원사업	992	412	432	86	346	148
남부권 광역관광개발사업	14,030	7,015	7,015	2,239	4,776	0
해안및내륙권발전사업지원 (남해대교관광자원화)	5,000	2,500	2,500	750	1,750	0
해안및내륙권발전사업지원 (남도2대교건설)	810	405	203	61	142	203
해안및내륙권발전사업지원 (황매산녹색문화체험지구조성)	2,000	1,000	1,000	300	700	0
해안및내륙권발전사업지원 (백두대간V-할링스타트업로드조성)	1,000	500	500	150	350	0
근린생활형 소규모체육관 건설지원(균특)	1,270	600	670	100	570	0
공공도서관 개관시간 연장운영 (직접)	156	78	78	78	0	0
공공도서관 개관시간 연장운영 (지원)	2,795	1,268	1,527	379	1,148	0
지역자율형 사회서비스 투자사업 (직접)	365	255	110	110	0	0
지역자율형 사회서비스 투자사업 (지원)	12,752	9,095	3,657	1,828	1,828	0
지역자율형 사회서비스 투자사업 (청년마음건강지원사업)	297	211	86	43	43	0
지역자율형 사회서비스 투자사업 (생활사회서비스 투자사업)	1,696	1,235	461	230	230	0
통합사례관리사 지원(인건비)	2,605	1,302	1,302	0	1,302	0
통합사례관리사 지원 (현장슈퍼바이저 운영)	12	6	6	0	6	0
통합사례관리사 지원 (시군구사업비)	270	135	135	0	135	0
읍면동 맞춤형 통합서비스 지원	3,010	2,107	903	0	903	0
의료급여수급자 관리사업비	1,602	1,282	320	235	86	0
사례관리전달체계 개선 (자활사례관리)	252	176	76	23	53	0
지역자율형 사회서비스 투자사업 (가사간병방문지원사업)	3,092	2,252	840	420	420	0
의료급여 사례관리 지원	75	60	15	15	0	0
독거노인·장애인 응급안전 안심서비스	4,390	2,193	2,198	1,117	1,080	0
노인맞춤돌봄서비스	70,003	48,993	21,010	6,355	14,655	0

사 업 명	계	보조금	지 방 비			기타
			소계	도비	시군비	
노인요양시설 확충(기능보강)사업	1,479	810	669	468	201	0
장기요양기관 환기시설 설치	225	90	90	63	27	45
공 설 장 사 시 설 설 치	6,595	4,447	2,148	1,074	1,074	0
시설장애인 자립지원 체계구축사업	309	155	155	31	124	0
농어촌보건소 등 이전신축(농어촌의료서비스 개선사업)	11,012	7,341	3,671	1,835	1,835	0
농어촌보건소 등 이전신축(병원 선 시설비)	180	120	60	60	0	0
의료취약지 의료지원	273	137	137	68	68	0
방문건강관리서비스 지원	4,133	2,066	2,066	620	1,446	0
공공보건의료지원단 운영지원	1,100	150	950	950	0	0
공공보건의료 협력체계 구축	2,555	1,278	1,278	1,278	0	0
공공보건의료 협력체계 구축(자본)	25	13	13	13	0	0
지방의료원 시설장비현대화사업	190	95	95	95	0	0
지방의료원 파견 의료인력인건비 지원사업	600	300	300	300	0	0
지방의료원 공공보건프로그램사업	48	48	0	0	0	0
의료취약지 소아청소년과지원사업	500	250	250	125	125	0
의료취약지 인공신장실 지원사업	200	100	100	50	50	0
특별지방행정기관 이관사무수행경비(식품)	1	1	0	0	0	0
특별지방행정기관 이관사무수행경비(의약품)	2	2	0	0	0	0
특별지방행정기관 이관사무수행경비	6	6	0	0	0	0
새일센터 지정운영(도)	2,674	1,598	1,076	1,076	0	0
새일센터 지정운영(시군)	4,439	3,021	1,418	485	932	0
청년여성 일경험 지원	98	41	57	34	24	0
가족센터 건립 지원	1,500	750	750	225	525	0

IV. 중앙지원사업현황(도)

사 업 명	계	보조금	지 방 비			기타
			소계	도비	시군비	
분 만 취 약 지 지원 (직 접)	658	200	458	458	0	0
분 만 취 약 지 지원 (지 원)	2,200	1,100	1,100	550	550	0
어 린 이 집 확 충	5,041	2,521	2,520	1,260	1,260	0
어 린 이 집 기 능 보 강	740	370	370	185	185	0
아 동 보 호 전 담 요 원 충 원	1,574	1,259	315	79	236	0
사 례 관 리 전 달 체 계 개 선	5,571	4,457	1,114	279	836	0
지 역 아 동 센 터 시 도 지 원 단 운 영	191	54	136	136	0	0
지 역 아 동 센 터 운 영 비 지 원	4,873	2,437	2,437	975	1,462	0
지 역 아 동 센 터 인 건 비 지 원	24,513	12,256	12,256	4,903	7,354	0
특 성 별 지 역 아 동 센 터 추 가 지 원	443	221	221	89	133	0
아 동 복 지 교 사 파 견 지 원	3,560	1,780	1,780	712	1,068	0
다 함 께 돌 봄 센 터 운 영 비 지 원	468	234	234	117	117	0
다 함 께 돌 봄 센 터 인 건 비 지 원	3,045	1,494	1,551	747	804	0
다 함 께 돌 봄 센 터 설 치 비 지 원	316	208	108	54	54	0
다 함 께 돌 봄 센 터 운 영 시 간 연 장 지	47	24	24	12	12	0
인 력 운 영 비 (아 동 보 호 전 담 요 원 충 원)	67	53	13	13	0	0
취 약 지 구 개 조 (농 어 촌)	24,825	18,161	6,664	1,998	4,666	0
취 약 지 구 개 조 (도 시)	3,203	2,263	940	282	658	0
지 역 개 발 지 원	31,303	22,788	8,515	0	8,515	0
지 역 수 요 맞 춤 지 원	18,731	10,480	3,423	0	3,423	4,828
부 처 지 역 사 업 연 계 지 원	400	200	200	0	200	0
지 역 혁 신 체 계 운 영 지 원 사 업	115	58	58	58	0	0

사 업 명	계	보조금	지 방 비			기타
			소계	도비	시군비	
인 력 운 영 비 (지역혁신체계운영지원사업)	57	29	29	29	0	0
농 촌 중 심 지 활 성 화	62,615	41,991	20,624	5,399	15,225	0
농촌중심지 활성화(테마형)	850	595	255	77	178	0
기 초 생 활 거 점 조 성	44,850	31,395	13,455	4,037	9,418	0
시 군 역 량 강 화	5,225	3,658	1,567	470	1,097	0
신 활 력 플 러 스	8,400	5,880	2,520	756	1,764	0
농 촌 유 휴 시 설 활 용 창 업 지 원 사 업	360	180	180	0	180	0
경 남 청 년 농 식 품 수 출 마 케 터 지 원 사 업	286	93	172	52	120	22
동 물 보 호 센 터 설 치 지 원	3,320	996	2,324	664	1,660	0
슬 레 이 트 처 리 및 개 량 지 원 사 업	20,330	10,165	10,165	3,050	7,116	0
미 세 먼 지 불 법 배 출 예 방 감 시 지 원 사 업	1,078	539	539	0	539	0
도 서 지 역 식 수 원 개 발	2,429	1,700	729	219	510	0
노 후 상 수 관 망 정 비 사 업	60,804	30,402	30,402	0	30,402	0
노 후 정 수 장 정 비 사 업	5,416	2,708	2,708	0	2,708	0
후 속 노 후 상 수 도 정 비 사 업	11,786	5,893	5,893	0	5,893	0
하 수 도 의 설 치 및 관 리 (하 수 관 로 정 비)	151,423	99,758	44,620	22,295	22,325	7,045
하 수 도 의 설 치 및 관 리 (도 시 침 수 대 응)	71,358	48,407	21,525	0	21,525	1,426
노 후 하 수 관 로 정 밀 조 사 지 원	1,342	705	637	0	637	0
소 하 천 자 동 수 위 계 측 시 스템	4,060	2,030	2,030	0	2,030	0
임 도 시 설 (생 활 계 정) (자 차 체 경 상) (보 조 / 직 접)	20	14	6	6	0	0
임 도 시 설 (생 활 계 정) (자 차 체 자 본) (보 조 / 지 원)	17,613	12,334	5,279	2,640	2,640	0
도 시 바 람 길 숲 조 성	7,000	3,500	3,500	1,050	2,450	0

IV. 중앙지원사업현황(도)

사 업 명	계	보조금	지 방 비			기타
			소계	도비	시군비	
생활밀착형숲 조성	3,500	1,750	1,750	525	1,225	0
자녀안심그린숲	1,400	700	700	210	490	0
임도시설(자본)	506	354	152	152	0	0
지역특화작목기술개발 (기후변화 대응 망고산업 육성)	450	225	225	225	0	0
지역특화작목기술개발 (경남 단감산업 경쟁력 강화)	450	225	225	225	0	0
농촌지도기반조성	30,750	15,375	15,375	4,613	10,763	0
농경문화 소득화 모델구축	210	105	105	0	105	0
농산물가공기술표준화지원 (지원)	120	60	60	0	60	0
농산물가공기술표준화지원 (직접)	40	20	20	20	0	0
수요자맞춤형치유농장대표 모델육성	60	24	24	0	24	12
치유농업센터	200	100	100	0	100	0
치유농업센터구축	500	250	250	250	0	0
특별지방행정기관 이관사무 수행 경비 지원(검사보조원 인건비)	77	3	74	74	0	0
특별지방행정기관 이관사무 수행 경비 지원(인건비)	49	49	0	0	0	0
특별지방행정기관 이관사무 수행 경비 지원(미생물)	8	8	0	0	0	0
특별지방행정기관 이관사무 수행 경비 지원(식품분석)	5	5	0	0	0	0
특별지방행정기관 이관사무 수행 경비 지원(위생화학)	2	2	0	0	0	0

라. 중앙기금사업(2024년)

(단위 : 백만원)

사업명	계	보조금	지방비			기타
			소계	도비	시군비	
계	934,145	593,870	307,678	93,203	214,475	32,597
취약계층 에너지복지	1,379	798	580	0	580	0
에너지산업 융복합단지 기반구축사업	8,000	3,200	4,800	1,920	2,880	0
소수력 활용 그린수소 생산시설 구축사업	3,050	2,135	915	458	458	0
신재생에너지 확대기반 조성사업	1,510	623	886	0	886	0
풍력너셀 테스트베드 구축사업	9,372	4,171	5,201	2,060	3,141	0
주력산업 상생희망공제 사업	526	46	480	480	0	0
전통시장 화재알림시설 설치사업	222	156	67	0	67	0
전통시장 노후전선 정비 지원	614	307	245	0	245	61
해양쓰레기 종합 전처리시설 설치	4,966	2,483	2,483	745	1,738	0
바다환경지킴이 지원	2,362	1,181	1,181	354	827	0
생분해성 어구 보급	370	259	111	33	78	0
어구부표 보증금제	1,026	513	513	154	359	0
청년매입 임대주택사업	2,400	900	400	400	0	1,100
노후 공공임대주택 그린리모델링 (장기임대 시설개선사업)	941	565	376	0	376	0
광역이동지원센터 지원	1,700	1,700	0	0	0	0
바우처택시 운영비 지원	3,000	900	2,100	0	2,100	0
전통문화예술 육성 지원	45	15	30	30	0	0
통합문화이용권 사업	18,551	16,519	2,032	2,032	0	0
문화재 돌봄 사업	2,890	1,445	1,445	1,445	0	0
문화재 재난방지시설 구축	2,543	1,498	1,046	314	732	0
문화재 방재시설 유지관리 지원	382	267	115	34	80	0
문화재 안전경비원 배치 및 활동 배비용	2,416	1,180	1,236	410	826	0
남명선비문화연수 활동화 사업	1,100	635	465	233	233	0
경상남도 관광기업지원센터 운영지원	1,600	800	800	800	0	0

IV. 중앙지원사업현황(도)

사 업 명	계	보조금	지 방 비			기타
			소계	도비	시군비	
스마트관광도시 조성사업	4,400	2,200	2,200	440	1,760	0
야간관광 특화도시 조성사업	1,200	600	600	120	480	0
문화관광축제 지원(보조)	3,010	60	2,950	100	2,850	0
도 장애인생활체육대회 개최	290	19	271	271	0	0
장애인생활체육지도자 배치 지원	1,440	720	720	31	689	0
장애인스포츠강좌 이용권 지원	1,913	1,339	574	172	402	0
도(어르신) 생활체육대축전 개최	274	22	252	252	0	0
일반 생활체육지도자 배치 (지 원)	2,564	2,564	0	0	0	0
어르신 생활체육지도자 배치 (지 원)	1,463	1,463	0	0	0	0
스포츠 강좌 이용권 지원	10,915	7,641	3,275	982	2,292	0
국 민 체 력 1 0 0 사 업	489	428	61	61	0	0
생활체육시설 지원사업	15,450	4,000	11,450	800	10,650	0
공공체육시설 개보수 지원	64,323	23,043	41,280	0	41,280	0
체전 경기운영부 지원(체육회)	15,460	2,500	12,960	12,960	0	0
체전 운영 준비(개·폐회식)	4,400	1,700	2,700	2,700	0	0
장애인 체전 경기운영부 지원 (장애인 체육 회)	5,400	1,291	4,109	4,109	0	0
장애인 체전 운영 준비 (개 · 폐 회 식)	840	300	540	540	0	0
문화재 재난안전 관리사업 (소방시설 및 CCTV시설 유지보수)	10	7	3	3	0	0
ICT연계 인공지능 통합돌봄사업 (A I 스 피 커 운 영)	3,478	3,395	83	83	0	0
통합돌봄 지원센터 운영	221	221	0	0	0	0
경남권 공공어린이재활병원 건 립 사 업	7,900	0	5,400	2,400	3,000	2,500
권역재활병원 공공재활프로그램 지 원	140	98	42	42	0	0
지역사회 통합건강증진사업 (직 접)	131	66	66	66	0	0
지역사회 통합건강증진사업 (지 원)	10,246	5,123	5,123	1,537	3,586	0
지역사회건강조사 조사분석 위 탁 운 영	1,370	685	685	0	685	0
희귀질환자 의료비 지원사업	5,299	2,650	2,650	795	1,855	0
심뇌혈관질환예방관리사업 (직 접)	69	35	35	35	0	0

사 업 명	계	보조금	지 방 비			기타
			소계	도비	시군비	
심뇌혈관질환예방관리사업 (지 원)	521	261	261	0	261	0
보건소 만성질환 전문가 육성	50	25	25	0	25	0
국가건강검진사업 운영 (의료급여수급권자 일반건강검진)	560	448	112	0	112	0
국가암관리 지원(직접)	200	100	100	100	0	0
국가암관리 지원(지원)	5,915	2,957	2,957	884	2,073	0
암생존자 통합지지센터 사업	300	150	150	150	0	0
지역사회중심 금연지원서비스 (직 접)	22	11	11	11	0	0
지역사회중심 금연지원서비스 (지 원)	5,070	2,535	2,535	761	1,775	0
저소득층 금연치료지원 사업	223	223	0	0	0	0
지역보건소 우수 보건사업 발굴 및 보 급 사 업	29	15	15	0	15	0
광역 아토피천식 교육정보센터 운 영	400	200	200	200	0	0
광역정신건강복지센터 지원	297	149	149	149	0	0
기초정신건강복지센터 지원	1,022	511	511	0	511	0
광역정신건강복지센터 인력지원	2,262	1,131	1,131	1,131	0	0
기초정신건강복지센터 인력지원	6,733	3,366	3,366	0	3,366	0
통합정신건강증진사업(광역)	836	418	418	418	0	0
통합정신건강증진사업(기초)	1,899	950	950	475	475	0
아동청소년 정신보건사업	1,160	580	580	0	580	0
정신건강복지센터 자살 예방사업 지원(광역)	111	56	56	56	0	0
정신건강복지센터 자살 예방사업 지원(기초)	1,333	667	667	0	667	0
자살예방 및 정신건강증진사업	689	345	345	0	345	0
자살예방실무자 등 정신건강증진	32	32	0	0	0	0
광역치매센터 운영	667	467	200	200	0	0
치매안심센터 운영 지원	18,679	14,943	3,736	1,868	1,868	0
치매 공공후견 지원	51	40	11	6	4	0
지역사회 통합건강증진사업 (인 력 운 영 비)	48	24	24	24	0	0
감염병관리지원단 운영	610	305	305	305	0	0

IV. 중앙지원사업현황(도)

사 업 명	계	보조금	지 방 비			기타
			소계	도비	시군비	
국 가 예 방 접 종 실 시	49,536	24,768	24,768	7,430	17,338	0
예 방 접 종 등 록 센 터 운 영	576	288	288	86	202	0
의료기관 결핵환자 관리지원	452	452	0	0	0	0
보건소 결핵관리사업(직접)	6	3	3	3	0	0
보건소 결핵관리사업(지원)	1,873	937	937	223	713	0
보건소 에이즈 및 성매개 감염병 예방 사업	837	418	418	126	293	0
코로나19 위탁의료기관 예방접종 시행비	8,566	4,283	4,283	1,285	2,998	0
표본감시 운영경비	52	26	26	26	0	0
의료관련 감염병 표본 감시체계 운영(직접)	2	2	0	0	0	0
의료관련 감염병 표본 감시체계 운영(지원)	45	45	0	0	0	0
진드기매개 감염병 예방관리	138	69	69	0	69	0
신종재출현 감염병 위기 관리 대응 훈련	11	5	5	5	0	0
생물테러 초동대응 요원 교육 및 훈련 지원	37	18	18	18	0	0
해외유입 모기매개 감염병 관리	48	24	24	0	24	0
공립요양병원 BTL 정부지급금 지	346	173	173	87	87	0
국가지정 입원치료병상 시설 유지비 지원	269	269	0	0	0	0
치매안심요양병원 공공사업 지원(직접)	424	212	212	212	0	0
치매안심요양병원 공공사업 지원(지원)	506	253	253	0	253	0
예방접종 후 이상반응 역학조사 활동 지원	13	7	7	7	0	0
예방접종 등록센터 운영 (인력 운영비)	49	14	35	35	0	0
보건소 결핵관리사업 (인력 운영비)	41	19	22	22	0	0
응급처치 활성화 지원 (심폐소생술 등 응급처치 교육비 지원)	200	100	100	100	0	0
응급의료기관 지원발전 프로그램 (응급의료기관 지원)	1,862	1,476	386	193	193	0
응급의료지원센터 운영비	227	114	114	114	0	0
국내외 재난의료지원 (신속대응반 운영지원)	42	29	13	3	9	0
국내외 재난의료지원 (재난의료 무선통신망 운영)	55	38	16	16	0	0

사 업 명	계	보조금	지 방 비			기타
			소계	도비	시군비	
국내외 재난 의료 지원 (재난거점병원 운영지원)	179	90	90	90	0	0
취약지 응급실 운영지원	3,049	3,049	0	0	0	0
응급처치 활성화 지원 (자동심장충격기 보급 지원)	58	29	29	0	29	0
중증외상전문진료체계 구축 (권역외상센터 운영지원)	1,420	1,420	0	0	0	0
소아전문응급의료센터 운영지원 (국비)	530	530	0	0	0	0
응급 의료 지원 단 운영	600	125	475	475	0	0
여성긴급전화 1366 경남센터 운영(경상보조)	721	360	360	360	0	0
여성긴급전화 1366 경남센터 운영(자본보조)	18	9	9	9	0	0
가정폭력 피해자 지원시설 운영 및 서비스 지원(경상보조)(직접)	3	2	1	1	0	0
가정폭력 피해자 지원시설 운영 및 서비스 지원(경상보조)(지원)	4,483	2,746	1,737	875	862	0
가정폭력 피해자 지원시설 운영 및 서비스 지원(자본보조)	112	59	53	26	26	0
폭력피해이주여성보호시설 운영 지원	278	199	80	40	40	0
폭력피해이주여성보호시설 안 전 보 강	2	1	1	0	0	0
북한이탈여성 심리치유프로그램 운영	35	35	0	0	0	0
해바라기센터 운영지원	1,415	991	425	425	0	0
성폭력 피해자 지원 (경상보조)(직접)	63	44	19	19	0	0
성폭력 피해자 지원 (경상보조)(지원)	2,931	1,675	1,256	643	613	0
지원시설 기능보강 지원 (자본보조)(지원)	32	16	16	8	8	0
성매매 피해아동 청소년 통합 지 원	128	64	64	64	0	0
성매매피해자 지원시설 및 상담 소 운 영	1,967	1,301	666	333	333	0
성매매 피해자 구조지원	176	123	53	26	26	0
성매매 피해자 지원기관 기능 보 강	92	46	46	23	23	0
스토킹 피해자 긴급주거 지원 사 업	239	120	120	120	0	0
스토킹 피해자 치료회복 프로 그 램	10	7	3	3	0	0
가족(건강가정·다문화가족) 센터 운영 지원(직접)	685	343	343	343	0	0
가족(건강가정·다문화가족)지원 센터 운영 지원	15,209	7,521	7,689	2,307	5,382	0

IV. 중앙지원사업현황(도)

사 업 명	계	보조금	지 방 비			기타
			소계	도비	시군비	
공동육아나눔터 운영 지원	2,098	1,049	1,049	315	734	0
한부모가족자녀 양육비 등 지원	58,165	46,532	11,633	5,817	5,817	0
청소년한부모 아동양육 및 자립 지원	216	173	43	13	30	0
한부모가족복지시설 입소자 상담·의료 지원	75	38	38	19	19	0
한부모가족복지시설 기능보강 지원	188	94	94	47	47	0
한부모가족복지시설 아이돌봄 서비스 지원(공동생활가정형)	3	2	1	1	0	0
한부모가족복지시설 아이돌봄 서비스 지원	120	84	36	11	25	0
공동생활가정형(매입임대) 주거 지원	54	54	0	0	0	0
한부모가족복지시설 사회복지 요원 인력경비 지원	85	85	0	0	0	0
모자보건사업 보조인력비	118	59	59	30	30	0
청소년산모 의료비 지원	28	14	14	7	7	0
고위험 임신부 의료비 지원	900	450	450	225	225	0
생애초기건강관리 시범사업	1,199	600	600	300	300	0
미숙아 및 선천성이상아 의료비 지원	514	257	257	129	129	0
선천성대사이상검사 및 환아 관리	438	219	219	110	110	0
선천성난청검사 및 보청기 지원	60	30	30	15	15	0
의료급여수급권자 영유아건강 검진비 지원	49	39	10	5	5	0
의료급여수급자 건강검진사업 운영비(영유아)	25	20	5	3	3	0
영유아 발달장애 정밀검사비 지원	74	60	15	7	7	0
냉동난자 사용 보조생식술 지원	46	23	23	12	12	0
임신사전 건강관리 지원사업	820	410	410	205	205	0
다문화가족 지원센터 운영 (거점)	47	24	24	24	0	0
다문화가족 특성화사업	5,548	2,774	2,774	856	1,918	0
문화다양성 맘프 축제 지원	850	500	300	150	150	50
아동복지시설 기능보강	2,334	1,167	1,167	350	817	0
입양아동가족 지원	2,314	1,620	694	21	673	0
아동급식 지원	34,540	3,140	31,400	0	31,400	0

사 업 명	계	보조금	지 방 비			기타
			소계	도비	시군비	
지역사회 청소년안전망 구축 (직접)	613	306	306	306	0	0
지역사회 청소년안전망 구축 (지원)	2,487	1,243	1,243	0	1,243	0
청소년 성문화센터 운영(직접)	317	86	231	231	0	0
청소년 성문화센터 운영(지원)	275	171	104	104	0	0
청소년 방과후 아카데미 운영	4,856	2,428	2,428	728	1,700	0
청소년 동반자 프로그램 운영 (직접)	72	36	36	36	0	0
청소년 동반자 프로그램 운영 (지원)	1,647	823	823	412	412	0
청소년 쉼터 운영(직접)	1,301	511	791	791	0	0
청소년 쉼터 운영(지원)	674	337	337	135	202	0
청소년 쉼터 기능보강(직접)	10	5	5	5	0	0
쉼터퇴소청소년 자립지원수당 지	53	26	26	26	0	0
청소년 회복지원시설 운영	451	226	226	90	135	0
학교밖 청소년 지원(직접)	474	266	208	208	0	0
학교밖 청소년 지원(지원)	2,056	1,439	617	0	617	0
학교밖 청소년 자립취업 지원 (직접)	173	121	52	52	0	0
학교밖 청소년 지원(급식지원)	252	126	126	0	126	0
청소년 특별 지원 사업	296	207	89	0	89	0
청소년지도사 배치지원(지원)	770	385	385	0	385	0
기본형 공익직접 지불사업	258,856	258,856	0	0	0	0
공익직불제 행정경비 지원(지원)	1,307	1,307	0	0	0	0
공익직불제 행정경비 지원(직접)	10	10	0	0	0	0
경관보전 직접 지불제	171	85	85	0	85	0
농지이용실태조사 지원	3,473	2,431	1,042	0	1,042	0
농산물 산지유통시설 지원	8,716	2,640	2,587	1,117	1,471	3,489
친환경농업 직불제	1,898	1,898	0	0	0	0
전략작물직불금 지원사업	14,547	14,547	0	0	0	0
과수생산시설현대화 지원	2,735	547	821	246	574	1,368

IV. 중앙지원사업현황(도)

사 업 명	계	보조금	지 방 비			기타
			소계	도비	시군비	
과실전문생산단지 기반조성비지	1,975	1,580	395	118	276	0
과수FTA사업계획수립 및 관비	33	33	0	0	0	0
시 설 원 예 현 대 화 지 원	4,178	1,045	1,253	376	877	1,880
스마트팜 시설보급 지원	1,045	261	313	94	219	470
농업분야 에너지절감시설 지원	5,223	1,306	1,567	470	1,097	2,350
고추비가림재배시설 지원	1,735	347	521	156	364	868
저온유통체계구축(산지저온시설)	1,760	528	528	158	370	704
저온유통체계구축(저온수송차량)	474	142	142	43	100	190
특용작물(녹차,버섯,약용)시설 현 대 화 지 원	2,765	553	830	249	581	1,383
학 생 승 마 체 험 지 원	1,218	379	494	114	380	344
유소년 승마단 창단·운영 지원	90	45	45	14	32	0
농촌관광 승마 활성화	5	2	2	0	1	2
승 용 마 조 련 강 화	70	28	28	8	20	14
말별퇴치장비 지원사업	54	16	16	5	11	21
우수여왕별 보급 지원	212	64	64	19	45	85
축산분야 ICT 융복합 지원	7,734	2,320	773	232	541	4,641
돼지경제능력검정 경상지원	34	17	17	5	12	0
학 교 우 유 급 식 지 원	6,867	4,120	2,747	824	1,923	0
축 산 약 취 개 선	6,000	1,200	1,200	600	600	3,600
가축분뇨 이용촉진비 지원	869	434	434	217	217	0
공동자원화 시설 개보수 지원	420	168	126	63	63	126
약취측정 ICT 기계장비	80	40	40	20	20	0
공동자원화(에너지화) 지원	7,020	3,375	1,350	675	675	2,295
조 사 료 생 산 지 원	13,677	4,409	7,634	1,649	5,985	1,634
조 사 료 관 련 시 설 및 기 계 장 비 지 원	4,616	454	1,377	413	964	2,785
CCTV 등 방역인프라 설 치 지 원	1,380	414	414	124	290	552
가 축 위 생 방 역 지 원 본 부 방 역 직 인 건 비 지 원	2,665	1,599	1,066	1,066	0	0
공 동 방 제 단 운 영 지 원	4,817	2,408	2,408	723	1,686	0
도 축 검 사 원 인 건 비 지 원	1,310	786	524	524	0	0

사 업 명	계	보조금	지 방 비			기타
			소계	도비	시군비	
축산물 이력 관리 지원 (쇠고기 이력제 DNA동일성 검사)(보조/직접)	22	11	11	11	0	0
축산물 이력 관리 지원 (쇠고기 이력제 규표부착비)(보조/지원)	928	464	464	139	325	0
축산물 HACCP컨설팅(농가) 지원	69	27	21	6	14	21
축산물 위생안전검사운영 (도축검사 공수의 실비보상)	215	26	189	189	0	0
축산물 이력 관리 지원 (쇠고기 이력제 DNA동일성 검사)	1	0	0	0	0	0
축산물 위생안전검사운영 (원유검사 등 시험장비 유지비)	105	42	63	63	0	0
축산물 위생안전검사운영 (축산물 검사장비 확충)	301	120	180	180	0	0
축산물 위생안전검사운영 (축산물 검사 재료비)	207	83	124	124	0	0
축산물 위생안전검사운영 (축산물 수거 검사)	2	1	1	1	0	0
축산물 위생안전검사운영 (원유검사 보조원 인건비)	32	4	28	28	0	0
축산물 위생안전검사운영 (내성균검사 보조원 인건비)	43	4	39	39	0	0
축산물 위생안전검사운영 (원유검사 보조원 인건비)	87	8	79	79	0	0
축산물 위생안전검사운영 (원유검사 등 시험장비 유지비(중부))	40	16	24	24	0	0
축산물 위생안전검사운영 (원유검사 보조원 (중부))	26	4	22	22	0	0
축산물 위생안전검사운영 (축산물 검사 재료비(중부))	13	5	8	8	0	0
축산물 위생안전검사운영 (원유검사 보조원 인건비(중부))	43	4	39	39	0	0
축산물 위생안전검사운영 (원유검사 등 시험장비 유지비(동부))	10	4	6	6	0	0
축산물 위생안전검사운영 (축산물 검사장비 확충(동부))	7	3	4	4	0	0
축산물 위생안전검사운영 (축산물 검사 재료비(동부))	81	32	49	49	0	0
축산물 위생안전검사운영 (축산물 검사 재료비(북부))	9	4	5	5	0	0
축산물 위생안전검사운영 (원유검사 등 시험장비 유지비(북부))	14	5	8	8	0	0
축산물 위생안전검사운영 (원유검사 등 시험장비 유지비(남부))	15	6	9	9	0	0
축산물 위생안전검사운영 (축산물 검사 재료비(남부))	40	16	24	24	0	0
축산물 위생안전검사기관 운영비 지원 (원유검사 등 시험장비 유지비)	20	8	12	12	0	0
축산물 위생안전검사운영 (축산물 검사 재료비(검사소))	120	48	72	72	0	0
축산물 위생안전검사운영 (원유검사 보조원 인건비(검사소))	90	8	82	82	0	0

IV. 중앙지원사업현황(도)

사 업 명	계	보조금	지 방 비			기타
			소계	도비	시군비	
한우젓소개량 경상지원(직접)	15	8	8	8	0	0
한우젓소개량 경상지원(지원)	559	73	421	73	348	65
한우젓소개량 자본지원(직접)	110	55	55	55	0	0
희소한우(축소) 개량 지원	24	12	12	12	0	0
조사료 품질 관리 인력운영비	40	6	34	34	0	0
습지보호지역 훼손지 복원	1,714	1,200	514	154	360	0
람사르습지도시 인증프로그램 운영	160	80	80	0	80	0
도시 생태축 복원 사업	764	535	229	69	161	0
농촌폐비닐 수거보상금 지원	2,789	437	2,352	437	1,915	0
공동집하장 확충 지원	280	84	196	84	112	0
생활자원회수센터 설치	5,120	1,536	3,584	1,075	2,509	0
공공선별시설 현대화사업	3,217	965	2,252	676	1,576	0
탄소중립포인트제(에너지분야) 운영	2,646	1,323	1,323	397	926	0
탄소중립포인트제(자동차분야) 운영	320	160	160	48	112	0
기후변화 취약계층 지원사업	4,700	2,350	2,350	0	2,350	0
경남 탄소중립지원센터 운영(직접)	400	200	200	200	0	0
탄소중립지원센터 운영(지원)	600	300	300	0	300	0
지자체 온실가스 감축설비 지원	1,016	462	554	0	554	0
낙동강수계관리업무 추진	15	15	0	0	0	0
주민지원사업 평가 및 DB지원	1	1	0	0	0	0
오염총량관리 인건비	75	59	16	16	0	0
녹색자금 지원사업	8,451	5,359	3,092	0	3,092	0
섬숲복원	1,624	1,137	487	146	341	0
기후대응 도시숲 조성	11,500	5,750	5,750	1,725	4,025	0
생활권역 실외정원	1,000	500	500	150	350	0
공익직불제 이행점검 토양검사비(지원)	100	100	0	0	0	0
수인성식품매개 감염병 병원체 감시(검사보조원 인건비)	36	9	27	27	0	0

사 업 명	계	보조금	지 방 비			기타
			소계	도비	시군비	
I G R A 검사 지원 (검사보조원 인건비)	37	19	19	19	0	0
I G R A 검사 지원 (보건환경연구원)	109	54	54	54	0	0
지역거점진단인프라 구축	475	190	285	285	0	0
지역거점진단인프라 구축 (장 비)	55	22	33	33	0	0
주요감염병 표본감시 (보건환경연구원)	29	14	14	14	0	0
급성호흡기감염증 병원체 감시	48	24	24	24	0	0
수인성식품매개 감염병 병원체 감시	18	9	9	9	0	0
노로바이러스 유행 감시	30	9	21	21	0	0
구급차 및 기본(필수)구급장비	1,056	528	528	528	0	0
구급차 및 기본(필수)구급장비 (창 원 시)	264	132	132	0	132	0
구 급 지 도 의 사 운 영	114	57	57	57	0	0
구급지도의사 운영(창원시)	30	15	15	0	15	0
119구급상황관리센터 운영	142	70	72	72	0	0
의 료 지 도 의 사 운 영	82	41	41	41	0	0
의료지도의사 운영(창원)	82	41	41	0	41	0

2. 2023년도 사업(최종)

가. 총괄

(단위: 백만원)

구분	계	보조금	지방비			기타
			소계	도비	시군비	
계	9,379,689	6,468,964	2,739,203	1,072,769	1,666,434	171,522
국고보조사업	6,796,196	4,903,746	1,784,664	776,089	1,008,575	107,786
과학기술정보통신부	755	328	428	328	100	0
외교부	472	369	103	103	0	0
통일부	324	324	0	0	0	0
교육부	90	90	0	0	0	0
행정안전부	48,324	22,213	26,111	4,767	21,343	0
문화체육관광부	13,985	6,930	6,234	3,208	3,026	822
농림축산식품부	263,866	157,158	78,853	26,816	52,036	27,855
산업통상자원부	3,371	1,513	1,474	101	1,373	385
보건복지부	4,739,535	3,653,475	1,081,911	535,417	546,493	4,149
환경부	728,370	426,366	271,079	89,954	181,126	30,925
고용노동부	5,304	3,790	1,514	1,370	144	0
여성가족부	42,198	28,508	13,690	4,815	8,875	0
국토교통부	327,624	248,741	78,883	26,620	52,263	0
해양수산부	193,406	105,613	55,591	19,933	35,658	32,203
중소벤처기업부	2,350	1,700	650	650	0	0
식품의약품안전처	16,411	9,058	7,353	2,822	4,531	0
공정거래위원회	33	30	3	3	0	0
문화재청	82,330	53,079	29,251	12,207	17,044	0
농촌진흥청	26,817	13,497	13,244	1,596	11,648	77
산림청	259,147	146,882	100,895	36,682	64,212	11,370
소방청	2,375	1,436	939	515	424	0
질병관리청	38,692	22,529	16,163	8,145	8,018	0
경찰청	415	117	298	38	260	0
국가균형발전특별회계	1,628,349	993,159	621,269	199,377	421,892	13,921
중앙기금사업	955,144	572,059	333,270	97,303	235,967	49,815

나. 국고보조사업(2023년)

(단위 : 백만원)

사 업 명	계	보조금	지 방 비			기 타
			소계	도비	시군비	
계						
과 학 기 술 정 보 통 신 부	755	328	428	328	100	0
장애인 정보화교육 지원	148	74	74	74	0	0
정보통신보조기기 지원	507	254	254	254	0	0
공립 항공우주과학관 건립 사업	100	0	100	0	100	0
외 교 부	472	369	103	103	0	0
여권사무대행경비 지원(지원)	319	319	0	0	0	0
인 력 운 영 비 (보 조)	154	51	103	103	0	0
통 일 부	324	324	0	0	0	0
북한이탈주민 지역적응센터 운영 (직 접)	298	298	0	0	0	0
북한이탈주민지원 지역협의회 운영 (직 접)	6	6	0	0	0	0
북한이탈주민지원 지역협의회 운영 (지 원)	20	20	0	0	0	0
교 육 부	90	90	0	0	0	0
지역평생교육활성화지원사업 (신규 평생 학습 도시)	90	90	0	0	0	0
행 정 안 전 부	48,324	22,213	26,111	4,767	21,343	0
청년공동체 활성화 사업	100	50	50	50	0	0
민 방 위 교 육 운 영 비	457	146	312	94	217	0
국 민 참 여 민 방 위 의 날 훈 련 경 비	34	10	24	7	17	0
민방위대 창설기념행사 경비	23	23	0	0	0	0
민방위대 화생방 방독면 보급	260	78	182	55	128	0
인력동원 훈련보상금 지급	10	10	0	0	0	0
민방위 경보 사각지역 해소	120	36	84	25	59	0
광역단위 현장종합훈련 지원	57	28	28	28	0	0
기초단위 현장종합훈련 지원	93	47	47	23	23	0
승강기 사고대응 합동훈련	90	45	45	14	32	0

IV. 중앙지원사업현황(도)

사 업 명	계	보조금	지 방 비			기 타
			소계	도비	시군비	
물 놀이 안전시설 설치	85	42	42	21	21	0
디지털기반 시설물 안전관리시스템 구축	1,200	600	600	90	510	0
재난관리자원 통합관리센터 구축	523	267	256	256	0	0
재난심리회복지원센터 운영지원	87	43	43	43	0	0
우수저류시설 설치	19,400	9,700	9,700	1,940	7,760	0
재난피해자 회복, 치유 프로그램 운영	28	14	14	14	0	0
침수우려 취약도로 자동 차단시설 설치 사업	2,250	1,125	1,125	0	1,125	0
지방물가안정관리	329	99	230	69	161	0
생활공감정책추진(보조)	20	10	10	10	0	0
전국통합자원봉사보험가입서비스 지원(지원)	172	86	86	26	60	0
자원봉사코디네이터지원-육성(직접)	97	49	49	49	0	0
자원봉사코디네이터지원-육성(지원)	1,299	649	649	162	487	0
국가기록원 기록물 재이관	252	126	126	126	0	0
주한미군 공여구역주변지역 등 지원사업	2,694	1,947	747	0	747	0
거창사건 추모공원 관리운영	999	999	0	0	0	0
산청, 함양사건 추모공원 관리운영	757	757	0	0	0	0
창원시 민주주의 전당 건립	16,094	4,438	11,656	1,664	9,992	0
2023년 찾아가는 안전취약계층 안전교육 지원	10	5	5	0	5	0
6.27~7.27 호우 피해 복구비(국고)	593	593	0	0	0	0
제6호 태풍 카눈 피해 복구비(국고)	191	191	0	0	0	0
문화체육관광부	13,985	6,930	6,234	3,208	3,026	822
아름다운 이야기할머니 사업	1,054	738	316	316	0	0
학교예술강사 지원	903	452	452	452	0	0
문화예술교육사 현장 역량강화사업	170	85	85	85	0	0
코리아드라마 페스티벌 지원	1,100	600	400	200	200	100
지역문화예술교육 센터지원	534	267	267	267	0	0

사 업 명	계	보조금	지 방 비			기 타
			소계	도비	시군비	
전 통 사 찰 보 수 정 비	6,055	2,711	2,711	1,355	1,355	634
전통사찰 방재시스템 구축	380	171	171	86	86	38
전통사찰 방재시스템 유지보수	980	490	490	147	343	0
문화다양성 맘프 축제 지원	1,000	500	450	300	150	50
문예회관 문화예술교육 프로그	26	26	0	0	0	0
U-도서관 서비스 구축 지원	478	234	244	0	244	0
도서관 다문화 서비스 지원 (지 원)	21	15	6	0	6	0
공공도서관 실감형 창작공간 조	260	130	130	0	130	0
공공도서관 독서보조기 국 고 지 원	24	12	12	0	12	0
연극교육체험관 조성 지원	1,000	500	500	0	500	0
농 립 축 산 식 품 부	263,866	157,158	78,853	26,816	52,036	27,855
식 사 문 화 개 선	210	105	105	32	74	0
농촌고용인력지원사업	2,689	843	1,846	374	1,472	0
농촌외국인근로자기숙사 립 지 원 사 업	750	375	375	75	300	0
농촌공동아이돌봄센터 운 영 지 원	276	162	114	34	80	0
농업마이스터대학 운영지원	1,091	546	273	273	0	273
청년농업인영농정착지원 (직 접)	34	17	17	17	0	0
청년농업인영농정착지원 (지 원)	8,692	6,043	2,649	795	1,854	0
미래형스마트농업인육성 (보 조)	429	300	129	39	90	0
농업경영컨설팅	420	126	168	63	105	126
후계농업경영인교육	69	35	28	28	0	7
귀농귀촌유치지원(직접)	32	16	16	16	0	0
귀농귀촌유치지원	3,013	1,507	1,507	452	1,055	0
사회적농업활성화지원	806	714	92	92	0	0
배 수 개 선	51,685	51,685	0	0	0	0
주민주도마을만들기 (직 접)	130	65	65	65	0	0

IV. 중앙지원사업현황(도)

사 업 명	계	보조금	지 방 비			기 타
			소계	도비	시군비	
방조제 개보수(국가관리)	1,206	1,206	0	0	0	0
방조제 개보수(지방관리)	2,591	1,244	1,348	373	975	0
농촌재생 확산지원사업	130	65	65	65	0	0
농촌공간정비사업	43,113	21,874	21,239	6,562	14,677	0
청년농촌보급자리 조성사업	3,200	1,600	1,600	0	1,600	0
체험마을리더 교육지원	30	15	9	3	6	6
농업유산자원 발굴 및 복원 지원	650	455	195	59	137	0
농촌축제 지원	90	45	45	0	45	0
공공급식 기획생산체계 구축 지원 사업	115	58	58	17	40	0
바른 식생활교육 지원	200	100	100	100	0	0
직매장 지원	5,333	1,175	3,058	608	2,451	1,100
농산물우수관리제도(GAP) 시설 보완	407	179	167	50	117	61
GAP 안전성 분석 지원	468	234	234	70	164	0
농촌융복합산업 활성화 지원	1,100	550	550	550	0	0
농촌융복합산업 지구 조성	2,400	1,200	1,071	168	903	129
농업과 기업 간 연계 강화 지원	400	200	200	200	0	0
공동선별비 지원	3,996	999	999	200	799	1,998
유기농산업복합서비스지원단지	700	200	500	150	350	0
농업환경보전프로그램 지원	900	450	450	135	315	0
유기농업자재 지원	1,892	378	568	170	397	946
식량작물공동경영체 교육· 컨설팅 지원	120	60	48	14	34	12
식량작물공동경영체 시설· 장비 지원	1,331	666	533	160	373	133
저탄소 벼 논물관리기술보급	500	350	150	98	53	0
농기계임대사업소	1,700	850	850	425	425	0
주산지일관기계화 농기계 지원	4,700	2,350	2,350	1,175	1,175	0
노후농기계 대체 지원사업	1,000	500	500	250	250	0

사 업 명	계	보조금	지 방 비			기 타
			소계	도비	시군비	
농기계등화장치 부착지원	121	49	73	15	58	0
유해 야생동물 포획시설 지원	27	11	11	3	8	5
토 양 개 량 제 지 원	5,167	3,561	1,606	803	803	0
국산밀 생산단지 경영체 육성 교육·컨설팅 지원	120	65	48	14	34	8
국산밀 생산단지 경영체 육성 시설 장비 지원	372	186	149	45	104	37
벼 건조저장시설 지원	5,383	2,153	1,077	539	539	2,153
RPC 집진시설 개보수사업 지원	464	186	186	93	93	92
정부양곡관리비 지원(지원)	124	124	0	0	0	0
정부양곡관리비 지원(직접)	48	48	0	0	0	0
복지용 정부양곡 택배비 지원	2,756	2,756	0	0	0	0
정 부 양 곡 포 장 재 지 원	1,441	1,441	0	0	0	0
농업분야 신재생에너지시설 지원	1,477	679	399	120	279	399
발작물 공동경영체 육성지원 (채 소)	3,300	1,650	1,320	396	924	330
유기유실동물 관리수준개선	457	137	258	74	183	63
길고양이 중성화수술 지원	1,408	282	1,126	338	788	0
실 외 사 육 견 증 성 화	1,328	266	930	279	651	133
동물복지축산 컨설팅 지원사업	20	8	6	2	4	6
민간(시설)동물보호시설 환경 개선	437	96	101	0	101	240
가축전염병 방역사업 지원 (가축방역약품 구입)	6,234	2,942	2,092	616	1,476	1,200
가축전염병 방역사업 지원 (소브루셀라병 결핵병 채혈보정비)	2,250	450	1,800	540	1,260	0
가축전염병 방역사업 지원 (가축방역 가상방역훈련)	30	15	15	15	0	0
가축전염병 방역사업 지원 (통제초소 운영 및 소득비용)	3,503	1,751	1,751	525	1,226	0
구 제 역 백 신 지 원 (전업농 구제역 백신)	7,316	2,560	1,097	329	768	3,658
구 제 역 백 신 지 원 (소규모농가 구제역 백신)	1,499	1,049	450	135	315	0
구 제 역 백 신 지 원 (구제역 백신접종 스트레스 완화제)	599	304	295	88	206	0
구 제 역 백 신 지 원 (구제역 예방접종 시술비)	1,939	969	969	291	679	0

IV. 중앙지원사업현황(도)

사업명	계	보조금	지방비			기타
			소계	도비	시군비	
구제역 백신 지원(구제역 예방 백신 포획·접종시설비(염소))	736	368	368	110	258	0
가축전염병 방역사업 지원(돼지 소모성질환 지도지원사업)	500	150	150	45	105	200
방역차량 및 질병 검사장비 지원 (가축방역차량)	200	100	100	30	70	0
방역차량 및 질병 검사장비 지원 (시군소독장비)	20	10	10	3	7	0
방역차량 및 질병 검사장비 지원 (노후거점소독시설(축산종합방역소)개보수비용지원)	130	65	65	20	46	0
가축전염병 방역사업 지원(가금농가질병관리지원사업)	550	165	165	50	116	220
가축전염병 방역사업 지원(축산관계시설출입차량GPS통신료지원)	950	238	238	71	166	475
가축전염병 방역사업 지원(축산관련차량GPS단말기상시전원공급체계구축)	180	90	90	27	63	0
가축전염병 방역사업 지원(닭진드기공동방제지원사업)	340	136	136	41	95	68
살처분보상금지원	6,625	5,300	1,325	663	663	0
조류인플루엔자 시료채취비용지	206	103	103	31	72	0
방역장비 등 지원(본소)	120	60	60	60	0	0
가축전염병 방역사업 지원(가축질병검진·검사비(본소))	444	218	226	226	0	0
가축전염병 방역사업 지원(방역보조원 운영지원(본소))	49	11	38	38	0	0
가축전염병 방역사업 지원(생물안전실험시설유지보수비(본소))	60	30	30	30	0	0
가축전염병 방역사업 지원(방역보조원 운영지원(본소)인건비)	163	22	141	141	0	0
방역장비 등 지원(중부)	100	50	50	50	0	0
가축전염병 방역사업 지원(가축질병검진·검사비(중부))	409	225	184	184	0	0
가축전염병 방역사업 지원(방역보조원 운영지원(중부))	45	11	34	34	0	0
가축전염병 방역사업 지원(생물안전실험시설유지보수비(중부))	30	15	15	15	0	0
가축전염병 방역사업 지원(방역보조원 운영지원(중부)인건비)	164	22	142	142	0	0
방역장비 등 지원(동부)	250	125	125	125	0	0
가축전염병 방역사업 지원(가축질병검진·검사비(동부))	386	209	176	176	0	0
가축전염병 방역사업 지원(방역보조원 운영지원(동부))	46	11	35	35	0	0
가축전염병 방역사업 지원(방역보조원 운영지원(동부)인건비)	163	22	142	142	0	0

2024년도 경상남도 예산개요

사 업 명	계	보조금	지 방 비			기 타
			소계	도비	시군비	
방역장비 등 지원(북부)	60	30	30	30	0	0
가축전염병 방역사업 지원(가축질병 검진·검사비(북부))	563	301	263	263	0	0
가축전염병 방역사업 지원(생물안전실험시설 유지보수비(북부))	30	15	15	15	0	0
가축전염병 방역사업 지원(방역보조원 운영지원(북부))	35	11	24	24	0	0
축산물 수거비 및 재료비 지원(축산물 검사 수거비(북부, 식약처))	1	1	1	1	0	0
가축전염병 방역사업 지원(방역보조원 운영지원(북부) 인건비)	148	22	126	126	0	0
방역장비 등 지원(남부)	105	53	53	53	0	0
가축전염병 방역사업 지원(가축질병 검진·검사비(남부))	209	122	87	87	0	0
가축전염병 방역사업 지원(방역보조원 운영지원(남부))	25	5	19	19	0	0
축산물 수거비 및 재료비 지원(축산물 검사 수거비(남부, 식약처))	1	1	1	1	0	0
가축전염병 방역사업 지원(방역보조원 운영지원(남부) 인건비)	203	27	176	176	0	0
가축전염병 방역사업 지원(가축질병 검진, 검사비(검사소))	20	10	10	10	0	0
스마트팜 혁신밸리 청년창업보육센터 운영	1,640	1,640	0	0	0	0
스마트팜 혁신밸리 실증단지 운영	1,131	566	566	566	0	0
스마트팜 혁신밸리 기술혁신지원서비스 사업	280	140	140	140	0	0
스마트팜 혁신밸리 빅데이터 운영	592	296	296	296	0	0
스마트팜 혁신밸리 기자재상용화 사업	180	90	90	90	0	0
원종 생산비 지원	545	545	0	0	0	0
원원종 생산비 지원	105	105	0	0	0	0
경남권역 스마트팜 현장지원센터 운영(직접)	15	8	8	8	0	0
경남권역 스마트팜 현장지원센터 운영(지원)	37	19	19	0	19	0
지역단위 푸드플랜 구축지원(보조)	167	84	84	0	84	0
농식품바우처 시범사업	5,574	2,787	2,787	557	2,230	0
농촌 사회적경제 서비스 공급기반조성	90	72	18	0	18	0
농업계학교 실습장 지원사업(농고)	1,500	1,500	0	0	0	0
농촌재생활성화 지원	12	12	0	0	0	0

IV. 중앙지원사업현황(도)

사 업 명	계	보조금	지 방 비			기 타
			소계	도비	시군비	
세계중요농업유산 보전관리	200	140	60	18	42	0
지역단위 푸드플랜 구축 지원 (직 접)	10	5	5	5	0	0
기초지자체 식생활교육 지원사업	70	35	35	11	25	0
우수식재료 소비확대 기반조성	42	21	21	4	17	0
무기질비료 가격보조 및 수급 안 정 지 원 사 업	26,885	8,066	5,377	1,613	3,764	13,443
가루쌀 전문 재배단지 육성 (교육 · 컨 설 텅 지 원)	80	40	32	10	22	8
가루쌀 전문 재배단지 육성 (시 설 · 장 비 지 원)	450	225	180	54	126	45
스 마 트 원 예 단 지 조 성	900	630	270	54	216	0
가뭄대비 용수개발사업	1,180	944	236	118	118	0
곤 충 유 통 사 업 지 원	240	120	120	24	96	0
곤 충 산 업 화 지 원	400	120	160	32	128	120
구 제 역 백 신 지 원 (구 제 역 채 혈 비)	101	30	71	21	50	0
살처분가축처리 시설·장비 (폐 사 체 수 거 처 리)	150	45	45	13	31	60
살처분 가축처리시설·장비 (폐 사 체 수 거 합)	244	73	73	22	51	98
잔반급여농장 배합사료 전환 지	149	75	75	22	52	0
가 축 매 물 지 관 리 · 소 멸	150	60	90	27	63	0
식량작물공동경영체 육성 교육 컨설팅 지원(국산 밀 생산단지)	48	24	19	6	14	5
지역특화 임대형 스마트팜 조성	10,000	7,000	3,000	600	2,400	0
민간기관 구제역 항체 검사	15	15	0	0	0	0
산 업 통 상 자 원 부	3,371	1,513	1,474	101	1,373	385
시설보조사업(지역에너지 절약)	698	279	419	0	419	0
농 어 촌 마 을 단 위 지 원 (LPG 소 형 저 장 탱 크 보 급)	800	400	320	0	320	80
LPG용기 사용가구 시설개선사업	578	236	236	0	236	105
도 로 조 명 설 비 원 격 점 검 인 프 라 구 축	495	297	198	0	198	0
지역에너지계획수립 이행지원 (지 역 에 너 지 절 약)	1	1	1	1	0	0
부울경 수소배관망 타당성 조사	400	100	100	100	0	200

사 업 명	계	보조금	지 방 비			기 타
			소계	도비	시군비	
통영 수소교통 복합기지 구축사업	400	200	200	0	200	0
보 건 복 지 부	4,739,535	3,653,475	1,081,911	535,417	546,493	4,149
저출산 극복 사회연대회의 지원	35	17	17	17	0	0
사회복지시설 종사자 대체인력 지원	436	305	131	131	0	0
사회서비스원 운영	2,735	752	1,983	1,983	0	0
사회서비스원 긴급돌봄사업	90	45	45	45	0	0
지역사회서비스투자사업 청년사업단 운영	72	50	22	11	11	0
지역사회보장협의체 역량강화 컨퍼런스	16	11	5	5	0	0
긴 급 복 지	28,085	22,468	5,617	2,809	2,809	0
노숙인시설 기능보강	455	228	228	159	68	0
생 계 급 여	487,046	426,818	60,228	37,550	22,677	0
해 산 장 제 급 여	3,175	2,767	408	250	159	0
자 활 근 로 사 업	48,237	40,898	7,338	2,201	5,137	0
광역자활센터 운영	630	423	207	207	0	0
지역자활센터 운영	6,716	4,701	2,015	604	1,410	0
근로능력있는 수급자의 탈수급 지원	14,166	12,394	1,772	532	1,241	0
의료급여특별회계 전출금 (의료급여 도비부담분)	123,214	0	123,214	123,214	0	0
기 초 연 금 지 급	1,666,306	1,377,393	288,913	57,783	231,131	0
경로당 광역지원센터 운영지원	316	158	158	158	0	0
경로당 냉난방비 및 양곡비 지원	17,430	8,715	8,715	2,614	6,100	0
지역노인보호전문기관 운영지원	928	442	486	486	0	0
학대피해노인전용쉼터 운영지원	237	119	119	119	0	0
노인일자리 및 사회활동지원 사업 확대	201,771	100,886	100,886	30,266	70,620	0
노인일자리 및 사회활동지원 사업 확대(시도전담인력)	43	14	28	28	0	0
저소득장애인 진단비 및 검사비 지원	69	35	35	0	35	0
여성장애인 출산비용 지원	75	53	23	7	16	0

IV. 중앙지원사업현황(도)

사 업 명	계	보조금	지 방 비			기 타
			소계	도비	시군비	
여성장애인 교육 지원	129	91	39	12	27	0
장애인 보조기기 교부	98	78	20	0	20	0
장애인 보조기기 사례관리	243	121	121	121	0	0
장애인거주시설 운영 지원(보조)	63,418	44,393	19,025	5,708	13,318	0
장애인 실비입소 이용료 지원	150	105	45	22	22	0
장애인복지시설 공기정화장치 렌탈 지원	45	27	18	5	13	0
장애인거주시설 IoT·AI활용 돌봄 사업 운영 지원	2	2	1	0	0	0
장애인거주시설 기능보강	970	419	419	320	99	132
피해장애인쉼터 운영 지원	362	89	273	273	0	0
장애인의료재활시설 기능보강	399	106	248	174	74	44
장애인주간보호시설 기능보강	305	139	139	97	42	28
지역장애인보건의료센터 지원	557	279	279	279	0	0
장애인자립생활지원센터 운영 (보조)	1,038	322	717	315	401	0
지역장애인권익옹호기관 운영 지원	463	115	347	347	0	0
장애인 연금	96,760	67,732	29,028	8,708	20,319	0
기초수급자 장애수당	14,756	10,329	4,427	3,099	1,328	0
차상위계층 장애수당	7,706	5,362	2,344	1,609	736	0
장애인의료비 지원	3,381	2,705	676	473	203	0
장애인직업재활시설 기능보강	2,555	1,278	1,278	894	383	0
장애인생산물판매시설운영지원	175	70	105	105	0	0
장애인 일자리 지원 (일반형 - 전일제)	16,436	8,218	8,218	2,465	5,752	0
장애인 일자리 지원 (일반형 - 시간제)	4,398	2,199	2,199	660	1,539	0
장애인 일자리 지원(복지일자리)	6,884	3,442	3,442	1,033	2,409	0
장애인 일자리 지원(시각장애인 안마사 파견사업)	1,203	962	241	241	0	0
장애인 일자리 지원(발달장애인 요양보호사 보조일자리)	1,734	867	867	260	607	0
장애인활동지원 급여 지원	191,429	134,000	57,429	17,229	40,200	0

사 업 명	계	보조금	지 방 비			기 타
			소계	도비	시군비	
장애인활동지원 가산급여 지원	3,703	2,592	1,111	333	778	0
장애아가족양육지원	5,622	3,936	1,687	1,687	0	0
발달재활서비스 지원	12,378	8,665	3,713	1,857	1,857	0
언어발달지원	42	29	12	6	6	0
발달장애인 부모상담지원	109	76	33	16	16	0
발달장애인 가족휴식지원	131	92	39	39	0	0
발달장애인 부모교육지원 (영유아기, 성인전환기, 성인권)	78	39	39	39	0	0
발달장애인 공공후견 비용 지원	264	211	53	53	0	0
발달장애인지원센터 운영지원	639	320	320	320	0	0
주간활동서비스 운영지원	306	153	153	153	0	0
발달장애인 긴급돌봄 시범사업 운영	390	273	117	117	0	0
발달장애인 긴급돌봄 시범사업 운영 지원 (지역)	104	52	52	52	0	0
발달장애인 주간활동서비스지원	34,720	24,304	10,416	5,208	5,208	0
발달장애인 방과후 활동서비스 지원	7,367	5,157	2,210	1,105	1,105	0
장애인구강진료센터 지원	532	266	266	266	0	0
장애인건강보건 전달체계 사업 (보건소 CBR 인건비)	818	409	409	123	286	0
중독관리통합지원센터 지원 (광역)	240	120	120	120	0	0
중독관리통합지원센터 지원 (기초)	837	418	418	0	418	0
정신질환 치료비 지원	383	217	166	65	101	0
정신요양시설 운영 지원	9,373	6,559	2,814	2,814	0	0
정신요양시설 기능보강	476	238	238	167	71	0
정신재활시설 기능보강	288	216	72	65	8	0
공공보건의료 협력체계 구축	2,555	1,278	1,278	1,278	0	0
공공보건의료 협력체계 구축 (자본)	25	13	13	13	0	0
코로나바이러스감염증-19 환자 재택치료비 공단위탁금 지원	380	190	190	190	0	0
지방의료원 등 정보화지원 사업	62	31	31	31	0	0

IV. 중앙지원사업현황(도)

사 업 명	계	보조금	지 방 비			기 타
			소계	도비	시군비	
권역 감염병 전문병원 구축사업	2,218	2,218	0	0	0	0
외국인근로자 등 의료지원사업	161	113	48	48	0	0
취약지 등 전문의료인력 양성	86	43	43	43	0	0
마약류중독자 치료보호비	5	3	3	3	0	0
첫 만남 이용권 지원	28,426	21,278	7,148	2,102	5,046	0
저소득층 기저귀 및 조제분유 지원	6,108	3,054	3,054	1,527	1,527	0
어린이집 운영 지원	3,046	1,761	1,286	833	453	0
부모모니터링단 운영(직접)	3	2	2	2	0	0
부모모니터링단 운영(지원)	119	60	60	30	30	0
보육교직원 인건비 지원	127,368	70,584	56,785	39,284	17,501	0
보조교사 대체교사 인건비 지원 (직접)	1,411	706	706	706	0	0
보육교직원 처우개선 지원	31,815	18,825	12,990	8,844	4,146	0
보조교사 대체교사 인건비 지원 (지원)	49,477	29,180	20,297	13,702	6,595	0
어린이집 교원 보수교육	155	91	64	43	21	0
어린이집 확충	2,536	1,268	1,268	634	634	0
어린이집 기능보강	358	179	179	90	90	0
영유아보육료 지원	279,329	207,348	71,981	48,883	23,098	0
시간제보육서비스 제공 지원	2,311	1,156	1,156	578	578	0
시간제보육서비스 제공 지원 (관리기관 운영)	49	24	24	24	0	0
시간제보육 제공기관 리모델링비 지원	40	20	20	10	10	0
가정양육수당 지원	13,083	9,651	3,432	2,290	1,142	0
부모급여(영아수당) 지원	133,526	98,816	34,710	23,367	11,343	0
가정위탁아동 상해보험료 지원	47	33	14	14	0	0
전문아동보호비 지원	290	203	87	51	36	0
입양·가정위탁아동 심리치료 지원	5	5	0	0	0	0
요보호아동 그룹홈 운영지원	3,219	1,288	1,932	773	1,159	0

사 업 명	계	보조금	지 방 비			기 타
			소계	도비	시군비	
경계선지능아동 자립지원 사업	72	51	22	11	11	0
아동발달지원계좌 자치단체 경 상 보 조	5,315	3,721	1,595	797	797	0
보호종료아동 자립수당 지급	3,595	2,876	719	216	503	0
보호종료아동 자립지원 전담 인 력 배 치	470	385	85	85	0	0
보호종료아동 자립지원 사업비	635	508	127	127	0	0
아 동 보 호 전 문 기 관 운 영	4,260	2,130	2,130	501	1,629	0
학 대 피 해 아 동 쉼 터 운 영	1,664	666	999	499	499	0
학대피해아동쉼터 신규설치	727	291	436	218	218	0
방문형 가정회복 프로그램 추진	448	224	224	45	179	0
아동학대 전담의료기관 활성화	100	50	50	50	0	0
아 동 수 당 지 급	188,917	149,258	39,659	11,898	27,761	0
입양대상아동 보호비 지원사업	84	59	25	13	13	0
2023 산청세계전통의약항노화 엑 스 포 개 최	11,690	3,150	5,000	2,500	2,500	3,540
식중독균 추적관리 사업 (검사 보조 원 인 건 비)	71	11	61	61	0	0
지역 의료-돌봄 연계체계 구축 시 범 사 업 지 원	345	260	85	85	0	0
의료기관 스프링클러 설치 지원	108	32	32	0	32	43
수 술 실 안 전 관 리 지 원	725	181	181	0	181	362
의 료 급 여 진 료 비 지 원	849,172	675,157	174,015	174,015	0	0
의료급여 본인부담금 지원	2,180	1,744	436	436	0	0
의료급여 업무위탁수수료	1,350	1,080	270	270	0	0
시군 의료급여 사업비 보조금	5,903	4,723	1,181	1,181	0	0
의 료 급 여 실 무 자 교 육	7	6	1	1	0	0
의료급여 행정운영 경비	21	17	4	4	0	0
환 경 부	728,370	426,366	271,079	89,954	181,126	30,925
수 소 충 전 소 설 치 사 업	14,760	8,980	5,780	1,500	4,280	0
수 소 차 보 급 사 업	36,505	22,643	13,862	4,889	8,973	0

IV. 중앙지원사업현황(도)

사 업 명	계	보조금	지 방 비			기 타
			소계	도비	시군비	
해양쓰레기 종합 전처리시설 설치	7,450	3,725	3,725	1,118	2,608	0
생물자원 보전시설 설치사업	3,704	1,852	1,852	1,852	0	0
전 기 자 동 차 보 급	156,511	88,901	67,610	26,084	41,526	0
천연가스자동차보급(구입비)	120	60	60	18	42	0
천연가스자동차보급(연료비)	142	71	71	21	50	0
전기굴착기 보급 지원사업	480	240	240	72	168	0
경남녹색구매지원센터 지원	200	100	100	100	0	0
주민건강영향조사 사후관리	214	150	64	0	64	0
생태계 서비스 지불제 (철새보호사업)	1,056	528	528	158	370	0
생태계 교란생물 퇴치사업	214	107	107	32	75	0
야생동물구조관리센터 운영 지원	717	215	502	502	0	0
야생동물 피해예방 사업	1,907	572	572	172	401	763
서식지외보전기관 운영 지원	887	266	621	310	310	0
멸종위기종 공존문화조성사업	78	39	39	12	27	0
야생동물구조관리센터 설치비 지원	100	50	50	50	0	0
아프리카돼지열병 대응 사업 (차단울타리 설치)	1,265	744	521	0	521	0
아프리카돼지열병 대응 사업 (치료채취 및 폐사체 처리비)	627	313	313	94	219	0
우포늪 철새도래기 어업증지 보상	200	200	0	0	0	0
습지보호지역 훼손지 복원	5,600	3,920	1,680	504	1,176	0
람사르습지도시 인증프로그램 운영	160	80	80	0	80	0
백두대간 등 생태축 훼손지 복원	2,416	1,691	725	218	508	0
생태관광지역 지정·육성	450	225	225	0	225	0
농촌폐비닐 수거보상금 지원	2,772	449	2,322	449	1,873	0
공동집하장 확충 지원	305	92	214	92	122	0
재활용 동네마당 설치 지원	885	443	443	177	266	0
재활용품 품질개선 지원사업	936	468	468	0	468	0

사 업 명	계	보조금	지 방 비			기 타
			소계	도비	시군비	
다회용기 재사용 촉진 지원 및 사 용 문 화 확 산	838	480	358	18	340	0
매 립 시 설 설 치	15,171	5,337	9,834	1,116	8,718	0
소 각 시 설 설 치	47,055	15,964	20,895	7,905	12,990	10,196
생 활 자 원 회 수 센 터 설 치	4,650	1,470	3,180	779	2,401	0
친 환 경 에 너 지 타 운 조 성	3,020	1,510	1,510	453	1,057	0
가스열펌프(GHP) 냉난방기 개 조 지 원 사 업	812	406	325	122	203	81
가정용 저녹스 보일러 보급	2,158	1,295	863	0	863	0
굴뚝자동측정기기 설치 운영 관 리 비 지 원	457	183	91	46	46	183
소규모 영세사업장 방지시설 지 원 사 업	19,351	9,839	7,544	2,821	4,723	1,968
중소 대기배출사업장 연료전환 지 원 사 업	1,560	800	600	120	480	160
운행차 배출가스 저감사업	61,342	31,496	29,846	8,789	21,057	0
보증기간 경과장치 성능유지 관리	51	26	26	8	18	0
어린이 통학차량의 LPG차 전 환 지 원	1,568	784	784	235	549	0
비 점 오 염 저 감 사 업	8,446	5,941	2,069	676	1,393	437
주민참여형 농업비점 집중관리 사 업	600	300	165	50	115	135
하천하구쓰레기 정화사업 (낙 동 강 수 계)	1,594	1,116	478	0	478	0
하천하구쓰레기 정화사업 (섬 진 강 수 계)	681	477	204	0	204	0
상수원보호구역 주민지원사업	171	171	0	0	0	0
정수장 소형생물 대응체계 구축	8,968	4,408	4,559	0	4,559	0
가축분뇨공공처리시설 설치지원	7,635	6,136	1,024	283	741	475
공공폐수처리시설 설치지원	2,316	1,621	695	167	528	0
산업단지 완충저류시설 설치	9,645	7,918	1,727	557	1,170	0
수질자동측정기기(TMS) 설치 운 영 비 지 원	375	150	75	38	38	150
하수도의 설치 및 관리 (하수관로정비 BTL 임대료)	62,996	41,404	17,749	0	17,749	3,843
하수도의 설치 및 관리 (농어촌 마을하수도 정비)	98,934	70,391	26,441	11,783	14,658	2,102
하수도의 설치 및 관리 (하 수 처 리 장 확 충)	82,200	47,926	27,009	11,634	15,375	7,265

IV. 중앙지원사업현황(도)

사 업 명	계	보조금	지 방 비			기 타
			소계	도비	시군비	
하수도의 설치 및 관리 (하수처리수 재이용사업)	9,010	5,122	3,888	1,072	2,816	0
하수도의 설치 및 관리 (면단위 하수처리장 설치)	16,783	10,842	3,031	1,586	1,445	2,910
스마트 하수도 자산관리 시스템 구축	3,280	1,640	1,640	0	1,640	0
국가 하천 유지보수사업	11,134	11,134	0	0	0	0
청소년환경교육프로그램 운영	371	260	111	111	0	0
지역 환경 교육 센터 운영	300	150	150	150	0	0
환경분야 시험검사의 국제적 적합성 기반구축 사업(경상)	200	100	100	100	0	0
대기환경측정망 설치·운영 (낙동강)	705	358	348	348	0	0
대기환경측정망 설치·운영 (영산강)	40	20	20	20	0	0
경남권역 환경보건센터 지원	546	273	273	273	0	0
저탄소 그린산업단지 조성사업	2,250	1,300	693	273	420	257
유기성폐자원 통합 바이오가스화 시설 설치 시범사업	300	300	0	0	0	0
조류피해예방 조치명령 이행보전	196	196	0	0	0	0
고 용 노 동 부	5,304	3,790	1,514	1,370	144	0
신증년 경력활용 지역서비스 일자리사업	1,644	822	822	822	0	0
사업개발비 지역특화사업	643	450	193	150	43	0
사업개발비 공모사업	1,119	783	336	235	101	0
지역 노사민정 협력 활성화	78	39	39	39	0	0
청년도전 지원사업	1,728	1,604	124	124	0	0
경력단절여성 취업지원 (자치단체)	92	92	0	0	0	0
여 성 가 족 부	42,198	28,508	13,690	4,815	8,875	0
장애아동청소년 성 인권교육	40	20	20	20	0	0
학교에서의 성 인권교육	28	14	14	14	0	0
일반국민 찾아가는 폭력예방 교육 운영	80	40	40	40	0	0
디지털 성범죄 방지 및 피해자 지원	85	43	43	43	0	0
아이돌봄지원사업(직접)	595	298	298	298	0	0

사 업 명	계	보조금	지 방 비			기 타
			소계	도비	시군비	
아이돌봄지원사업(지원)	37,306	26,114	11,192	3,358	7,834	0
가족역량강화 지원사업(직접)	337	169	169	169	0	0
가족역량강화 지원사업(지원)	914	457	457	137	320	0
청소년부모 아동양육비 지원	263	132	132	39	92	0
여성청소년 생리용품 지원(보조)	1,892	946	946	473	473	0
청소년 유해환경 감시단 지원 (지역협의회)	5	3	3	3	0	0
청소년유해환경 감시단 지원	34	17	17	17	0	0
청소년 동아리 지원	183	73	110	55	55	0
청소년 어울림마당 지원	335	134	201	101	101	0
청소년 근로권익 보호	100	50	50	50	0	0
국 토 교 통 부	327,624	248,741	78,883	26,620	52,263	0
개별주택가격조사(직접)	6	3	3	3	0	0
개별주택가격조사(지원)	2,213	2,213	0	0	0	0
양산 도시철도 건설	118,169	78,169	40,000	8,000	32,000	0
알뜰교통카드 연계마일리지 지원	1,279	639	639	256	384	0
지자체 ITS 지원사업	5,413	3,221	2,192	215	1,977	0
교통약자 이동편의 증진	16,468	8,234	8,234	4,117	4,117	0
특별교통수단 구입비 지원	736	368	368	0	368	0
택시감차보상사업 지원	4,094	667	3,428	0	3,428	0
주 거 급 여	160,953	142,415	18,538	12,000	6,539	0
농어촌 장애인 주택개조사업	521	260	260	78	182	0
지역건축안전센터 운영지원	130	130	0	0	0	0
지역건축안전센터 운영 경비	27	27	0	0	0	0
청년 월세 한시 특별지원사업	3,240	1,620	1,620	486	1,134	0
지 적 관 리	86	86	0	0	0	0
지적재조사사업 추진(지원)	4,689	4,689	0	0	0	0
지적재조사사업 추진(직접)	10	10	0	0	0	0

IV. 중앙지원사업현황(도)

사 업 명	계	보조금	지 방 비			기 타
			소계	도비	시군비	
개별공시지가 조사(지원)	2,644	1,322	1,322	0	1,322	0
개별공시지가 조사(직접)	8	4	4	4	0	0
지하시설물 전산화 보조	457	137	320	91	229	0
창원국가산업단지 재생사업	560	0	560	0	560	0
공공기관 연관산업 기업유치 및 지원	760	380	380	190	190	0
혁신도시 연계 상생발전 확산지원 (직접)	20	10	10	10	0	0
혁신도시 연계 상생발전 확산지원 (지원)	40	20	20	0	20	0
혁신기업 공유오피스 조성지원	120	60	60	18	42	0
비정상거처 거주자 이사비지원	123	62	62	62	0	0
청년 전세보증금 반환보증료 지원	600	300	300	90	210	0
지역 유통시설 디지털 물류플랫폼 구축	2,000	1,000	1,000	1,000	0	0
노후 기반시설 성능개선지원사업	900	450	450	0	450	0
특별교통수단 운영 지원	2,244	2,244	0	0	0	0
해 양 수 산 부	193,406	105,613	55,591	19,933	35,658	32,203
도서지역 생활필수품 해상운송비 지원	30	15	15	0	15	0
수산계 고교 특성화	35	35	0	0	0	0
수산경영 대학과정(전문가)	52	24	22	22	0	6
수산경영 대학과정(최고경영자)	122	36	70	70	0	16
조건불리지역 수산직불제	634	484	150	0	150	0
어촌특화지원센터 지정 운영	500	250	250	250	0	0
어업유산 발굴	100	70	30	9	21	0
활어컨테이너 제작	180	0	0	0	0	180
지자체 연계 수산물 수출공동 마케팅 사업	122	61	61	61	0	0
수산식품 가공설비 지원	1,133	340	340	102	238	453
지자체 연계 수산물 수출공동 마케팅 사업(시군)	48	24	24	0	24	0
청정어장 재생사업	5,000	2,500	2,500	500	2,000	0

2024년도 경상남도 예산개요

사 업 명	계	보조금	지 방 비			기 타
			소계	도비	시군비	
어업용 페스티로폼 감용기 보 급 사 업	250	200	50	15	35	0
강하구 해양쓰레기 처리사업	600	300	300	90	210	0
패류생산해역 바다공중화장실 확 충	800	400	400	120	280	0
해양보호구역 관리(경상)	491	344	147	44	103	0
해양보호구역 관리(자본)	29	20	9	3	6	0
도 서 민 여 객 선 운 임 지 원	1,248	624	624	312	312	0
연근해어선감척(연안어선)	12,696	10,157	2,539	2,539	0	0
연 근 해 어 선 감 척 (연 안 어 업 실 태 조 사)	66	33	33	33	0	0
자율관리어업 육성사업비	2,840	1,420	1,136	341	795	284
생 분 해 성 어 구 보 급	636	445	191	57	134	0
유해생물구제사업(적조방제)	1,500	1,500	0	0	0	0
고 수 온 대 응 지 원 사 업	1,165	940	0	0	0	225
폐 각 친 환 경 처 리 지 원	9,150	1,830	5,490	1,647	3,843	1,830
친 환 경 에 너 지 보 급 (해 수 열 히 트 펌 프)	3,677	2,206	735	221	515	735
친환경에너지보급(인버터)	46	27	9	3	6	9
인 증 부 표 보 급 지 원	48,054	16,819	16,819	5,046	11,773	14,416
양 식 장 비 임 대 사 업	600	300	300	90	210	0
굴 껍데기 자원화 시설 구축	7,000	3,500	3,500	1,050	2,450	0
양 식 업 공 동 생 산 시 설 위 생 개 선 사 업	3,600	1,800	1,080	324	756	720
재해대응 증층 침설식 가두리 시 범 사 업	480	0	280	0	280	200
친환경양식어업육성사업(바이오 플락 육상수조형 새우양식시설)	666	200	200	60	140	266
친 환경 양 식 어 업 육 성 사 업 (패류종자 및 증간육성장 시설)	2,666	800	800	240	560	1,066
친환경 수산양식 전용 배합사료 생 산 공 장 건 립	14,680	4,404	2,936	1,468	1,468	7,340
굴 껍 데 기 자 원 화 전 처 리 시 설 지 원	5,030	1,509	2,012	755	1,258	1,509
해상가두리 스마트양식시설	1,800	540	900	270	630	360
페스티로폼 부표 처리비 지원	1,099	478	621	334	287	0

IV. 중앙지원사업현황(도)

사 업 명	계	보조금	지 방 비			기 타
			소계	도비	시군비	
어 도 개 보 수	250	125	125	38	88	0
유휴 저수지 자원화 사업	2,058	1,029	1,029	309	720	0
어선사고 예방시스템 구축	800	240	240	72	168	320
유해생물구제사업(해파리구제)	500	500	0	0	0	0
친환경 에너지절감장비 보급사업	3,209	963	963	289	674	1,283
해양치유센터 건립사업	8,600	4,300	4,300	1,290	3,010	0
어촌체험휴양마을 사무장 채 용 지 원	555	277	277	83	194	0
통영 마리나비즈센터 건립	3,440	1,720	1,720	516	1,204	0
방역사업비 지원 (질병 예방 및 방역, 교육)	183	73	110	110	0	0
방역사업비 지원(장비구축)	46	23	23	23	0	0
수 산 동 물 예방백신 공급	810	243	243	73	170	324
유해생물구제사업(기생충구제)	80	80	0	0	0	0
도시민 어촌유치지원사업	400	200	200	200	0	0
귀어학교 어업창업 기술교육	280	140	140	140	0	0
청년어촌정착지원(사업비)	481	335	145	43	102	0
청년어촌정착지원(행정비)	10	5	5	1	4	0
수 산 업 경 영 인 교 육	29	14	14	14	0	0
어 촌 지 도 자 교 육	33	16	16	16	0	0
창 업 어 가 멘 토 링	30	15	15	15	0	0
지 도 분 석 장 비 구 입	30	30	0	0	0	0
어업용기자재 이동수리소	90	45	45	45	0	0
자 율 관 리 어업 확산 교육	7	7	0	0	0	0
연 구 교 습 어 장	70	49	21	21	0	0
친환경수산물 배합사료 직불제	2,658	2,658	0	0	0	0
어업용기자재 이동수리소(마산)	49	25	25	25	0	0
연 구 교 습 어 장 (마 산)	46	32	14	14	0	0
어 촌 지 도 자 교 육 (마 산)	14	7	7	7	0	0

사 업 명	계	보조금	지 방 비			기 타
			소계	도비	시군비	
창업어가 멘토링(마산)	6	3	3	3	0	0
수산업경영인 교육(마산)	13	7	7	7	0	0
자율관리어업 확산교육비(마산)	3	3	0	0	0	0
어업용기자재 이동수리소(사천)	46	23	23	23	0	0
수산업경영인 교육(사천)	9	5	5	5	0	0
어촌지도자 교육(사천)	9	5	5	5	0	0
자율관리어업 확산교육비(사천)	3	3	0	0	0	0
창업어가 멘토링 지원(사천)	6	3	3	3	0	0
연구교습어장(사천)	24	17	7	7	0	0
수산업경영인 교육(거제)	12	6	6	6	0	0
어촌지도자 교육(거제)	21	11	11	11	0	0
창업어가 멘토링(거제)	24	12	12	12	0	0
어업용기자재 이동수리소(거제)	65	33	33	33	0	0
자율관리어업 확산교육비(거제)	6	6	0	0	0	0
연구교습어장(거제)	57	40	17	17	0	0
어업용기자재 이동수리소(고성)	30	15	15	15	0	0
연구교습어장(고성)	46	32	14	14	0	0
수산업경영인 교육(고성)	8	4	4	4	0	0
창업어가 멘토링(고성)	12	6	6	6	0	0
어촌지도자 교육(고성)	8	4	4	4	0	0
자율관리어업 확산교육비(고성)	3	3	0	0	0	0
어업용기자재 이동수리소(남해)	90	45	45	45	0	0
수산업경영인 교육(남해)	12	6	6	6	0	0
어촌지도자 교육(남해)	37	18	18	18	0	0
창업어가 멘토링(남해)	6	3	3	3	0	0
자율관리어업 확산교육비(남해)	6	6	0	0	0	0
연근해어선감척(근해어선)	28,753	28,753	0	0	0	0

IV. 중앙지원사업현황(도)

사 업 명	계	보조금	지 방 비			기 타
			소계	도비	시군비	
수 산 자 원 보 호 직 불 제	21	21	0	0	0	0
세 계 중 요 농 업 유 산 등 재	300	210	90	27	63	0
산 지 위 생 안 전 물 류 지 원 (저 온 차 량)	102	31	31	6	25	41
수 산 물 상 생 활 인 지 원 사 업	300	150	150	45	105	0
활 어 차 산 소 공 급 장 비 교 체 지 원	14	9	0	0	0	5
수 산 I C T 용 합 지 원 사 업 (새 우 I C T 용 합)	700	280	210	63	147	210
친 환 경 양 식 어 업 육 성 사 업 (넙 치 순 환 여 과 식)	1,000	300	300	90	210	400
소 외 도 서 항 로 운 영 지 원	176	88	88	26	62	0
친 환 경 수 산 물 인 증 직 불 제	160	160	0	0	0	0
어 업 활 동 지 원 사 업	21	11	6	2	4	4
경 영 이 양 직 불 제	7	7	0	0	0	0
소 규 모 어 가 직 불 제	4,299	4,299	0	0	0	0
우 수 어 촌 계 지 원 사 업	100	50	50	10	40	0
집 중 호 우 해 양 쓰 레 기 피 해 복 구	340	170	170	0	170	0
집 중 호 우 및 태 풍 카 눈 해 양 쓰 레 기 피 해 복 구	611	611	0	0	0	0
어 선 원 직 불 제	1,975	1,975	0	0	0	0
섬 지 역 생 활 물 류 (택 배) 운 임 지 원 사 업	120	120	0	0	0	0
수 산 물 안 전 검 사 체 계 구 축 (방 사 능 장 비 지 원)	150	150	0	0	0	0
태 풍 카 눈 해 양 쓰 레 기 피 해 복 구	115	115	0	0	0	0
중 소 벤 처 기 업 부	2,350	1,700	650	650	0	0
소 상 공 인 간 편 결 제 운 영	600	300	300	300	0	0
청 년 창 업 아 카 데 미 조 성	1,750	1,400	350	350	0	0
식 품 의 약 품 안 전 처	16,411	9,058	7,353	2,822	4,531	0
천 연 물 안 전 관 리 원 구 축	7,219	4,469	2,750	1,100	1,650	0
위 해 예 방 관 리 운 영 (직 접)	2	1	1	1	0	0
위 해 예 방 관 리 운 영 (지 원)	8	4	4	4	0	0

사 업 명	계	보조금	지 방 비			기 타
			소계	도비	시군비	
지자체 기초위생관리 지원(식품 안전 감시 및 대응)(직접)	44	22	22	22	0	0
지자체 기초위생관리 지원(식품 안전 감시 및 대응)(지원)	122	61	61	20	41	0
어린이급식관리지원센터 설치 운영	7,857	3,929	3,929	1,179	2,750	0
어린이기호식품 전담관리원 운영	166	83	83	83	0	0
합동단속 등 사후관리 강화 (건강기능식품관리)	27	13	13	4	9	0
농축수산물 안전관리 (유통수산물 수거검사)	6	3	3	3	0	0
사회복지급식 지원 및 관리강화	230	115	115	35	81	0
자치단체 명예축산물위생감시원 운영 수당 지원	7	4	4	4	0	0
축산물 수거비 및 재료비 지원 (축산물 검사 수거비(식약처))	2	1	1	1	0	0
축산물 수거비 및 재료비 지원 (축산물 검사 재료비(식약처))	55	28	28	28	0	0
축산물 수거비 및 재료비 지원 (축산물 검사 수거비(중부, 식약처))	3	2	2	2	0	0
축산물 수거비 및 재료비 지원 (축산물 검사 수거비(동부, 식약처))	3	2	2	2	0	0
식중독균 추적관리 사업	62	25	37	37	0	0
노로바이러스 감시체계 사업	11	4	7	7	0	0
합동단속 등 사후관리 강화 (건강기능식품)	24	12	12	12	0	0
유통수산물 안전관리	54	27	27	27	0	0
시도보건환경연구원 지원(장비)	510	255	255	255	0	0
공 정 거 래 위 원 회	33	30	3	3	0	0
경상남도 소비생활센터 근무자인건비 지원	33	30	3	3	0	0
문 화 재 청	82,330	53,079	29,251	12,207	17,044	0
전수교육관 활성화 지원	320	128	192	38	154	0
무형문화재 예술마을 조성 사업	4,328	2,164	2,164	649	1,515	0
전수교육관 문화예술교육사업 배치	640	256	384	77	307	0
세계유산 활용 프로그램 운영지원	71	35	35	11	25	0
세계유산 홍보 지원	39	20	20	6	14	0
세계기록유산 홍보 지원	840	420	420	126	294	0

IV. 중앙지원사업현황(도)

사 업 명	계	보조금	지 방 비			기 타
			소계	도비	시군비	
지역문화유산 교육사업	76	38	38	11	27	0
생생문화재사업	985	394	591	99	493	0
향교서원 문화재 활용사업	1,323	529	794	132	661	0
전통산사 문화재 활용사업	223	89	134	22	111	0
문화재 야행사업	1,888	755	1,133	189	944	0
고택종갓집 활용사업	633	253	380	63	316	0
자연유산 민속행사 지원	41	29	12	0	12	0
문화재 안내판 정비	129	54	75	24	51	0
매장문화재 유존지역 정보 고도화 사업	1,290	903	387	116	271	0
미래무형문화유산 발굴육성사업	47	23	23	7	16	0
사적 예비문화재 조사지원 사업	110	55	55	17	39	0
국가지정문화재 및 등록문화재 보수정비 지원	64,247	44,071	20,177	9,892	10,285	0
세계유산 보존관리사업 (해인사 장경판전)	219	137	82	29	53	0
세계유산 보존관리사업 (한국의 서원)	110	77	33	12	21	0
세계유산 보존관리사업 (산사, 한국의 산지승원)	802	562	241	84	156	0
문화재 방재드론 시스템 운영관리	40	28	12	4	8	0
국가지정문화재 및 등록문화재 보수정비 지원	470	329	141	141	0	0
전수교육관 건립 지원 사업	608	304	304	91	213	0
근대역사문화공간 근대건축 자산정비 및 경관회복	2,008	1,004	1,004	301	703	0
등록문화재 제도 대국민 홍보 지원	200	100	100	30	70	0
지역 무형유산 보호지원	400	200	200	0	200	0
국가무형문화재 전승공동체 활성화 지원	245	123	123	37	86	0
농 촌 진 흥 청	26,817	13,497	13,244	1,596	11,648	0
농산물소득조사분석(직접)	87	87	0	0	0	0
농산물소득조사분석(지원)	184	184	0	0	0	0
지역특화농업기술정보화인력지원 (직접)	30	12	18	18	0	0

사 업 명	계	보조금	지 방 비			기 타
			소계	도비	시군비	
지역특화농업기술정보화인력지원 (지 원)	72	72	0	0	0	0
농업 빅데이터 수집 및 데이터 인프라 구축(직접)	684	342	342	342	0	0
농촌진흥사업 현장 기술지도 활동 지원(직접)	5	3	3	3	0	0
가축분뇨 부숙도 지원사업	32	16	16	16	0	0
과학영농 실증포 운영 지원	400	200	200	0	200	0
지도공무원 전문능력향상(지원)	142	71	71	35	35	0
지도공무원 전문능력향상(직접)	66	33	33	33	0	0
농촌진흥사업 현장기술지도 활동 지원(지원)	108	54	54	27	27	0
농촌진흥사업 현장기술지도 활동 지원(직접)	6	3	3	3	0	0
농업 신기술 시범(홍보)	100	50	50	0	50	0
강소농 육성 지원(지원)	405	203	203	0	203	0
강소농 육성 지원(직접)	18	9	9	9	0	0
강소농 사업관리 및 평가 지원 (지 원)	131	66	66	0	66	0
강소농 사업관리 및 평가 지원 (직 접)	10	5	5	5	0	0
농업인 학습단체 교육운영 지원 (지 원)	29	14	14	0	14	0
농업인 학습단체 교육운영 지원 (직 접)	2	1	1	1	0	0
농업인 학습단체 교육운영 지원 (4-H회 / 직 접)	52	26	26	26	0	0
청년 농업인 경쟁력 제고	650	293	293	146	146	65
농업기술 전문교육 지원 (학 습 단 체 / 직 접)	50	25	25	25	0	0
농업인 정보화경진대회지원	14	6	8	8	0	0
사이버농업인 e-비즈니스 소득 창출 지원(직접)	26	13	13	13	0	0
품목별 농업인 연구모임체 육성 (지 원)	80	40	40	20	20	0
품목별 농업인 연구모임체 육성 (직 접)	4	2	2	2	0	0
청년농업인 협업모델 시범구축	200	100	100	50	50	0
농업인 대학 운영 지원 (지 원 기 획 과)	20	10	10	10	0	0
농업 신기술 시범(식량기술)	4,974	2,487	2,487	0	2,487	0

IV. 중앙지원사업현황(도)

사 업 명	계	보조금	지 방 비			기 타
			소계	도비	시군비	
농작물 병해충 방제비 지원	3,406	1,703	1,703	0	1,703	0
농작물 병해충 진단실 운영 지원 (지 원)	314	157	157	0	157	0
농작물 병해충 진단실 운영 지원 (직 접)	16	8	8	8	0	0
농작물 병해충 관찰포 운영 지원	74	37	37	0	37	0
농산물 안전분석실 운영(지원)	1,000	500	500	0	500	0
종합분석실(토양검정실) 운영 지원 (지 원)	510	255	255	0	255	0
탄소중립 가축분뇨분석 기반 확대	1,000	500	500	0	500	0
가축분뇨 부속도 측정(지원)	465	233	233	0	233	0
종합분석실(토양검정실) 운영 지원 (직 접)	33	17	17	17	0	0
농장 맞춤형 기상재해 정보 서비스 (직 접)	300	150	150	150	0	0
국가관리병해충 예찰방제단 운영 (지 원)	141	71	71	0	71	0
과수화상병 예측시스템 구축 (지 원)	200	100	100	0	100	0
농업기술 전문교육 지원(원예)	8	4	4	4	0	0
농업 신기술 시범(원예기술분야)	2,926	1,463	1,463	0	1,463	0
스마트 테스트베드 고도화	50	25	25	0	25	0
데이터 기반 생산모델 보급 (지 원)	600	300	300	0	300	0
종합 분석 실 운영 지원	126	63	63	0	63	0
농업 신기술 시범(소득기술)	1,770	885	885	0	885	0
농업인 대학 운영(양봉)	16	8	8	8	0	0
농업기술 전문교육(곤충)	14	7	7	7	0	0
청년농업인 경영진단·분석 컨설팅 (지 원)	69	35	35	0	35	0
청년농업인 경영진단·분석 컨설팅 (직 접)	35	17	17	17	0	0
작목별맞춤형안전관리실천시범	600	300	300	0	300	0
농업인학습단체교육운영지원 (생활지도자)(직접)	7	4	4	4	0	0
농업인학습단체교육운영지원 (생활지도자)(지원)	14	7	7	0	7	0
농업신기술시범(농촌자원)	340	170	170	0	170	0

사 업 명	계	보조금	지 방 비			기 타
			소계	도비	시군비	
농업신기술시범(생활기술)	540	270	270	0	270	0
농경문화소득화모델구축	210	105	105	0	105	0
우리쌀이용식품가공기술교육 (지 원)	53	27	27	13	13	0
농업기술전문교육	6	3	3	3	0	0
수요자맞춤형치유농장대표모델 육성	60	24	24	0	24	12
농업인대학운영지원(농촌자원과)	26	13	13	13	0	0
농업신기술시범(치유농업)	100	50	50	0	50	0
농업기술전문교육(치유농업)	10	5	5	5	0	0
신규농업인 기초영농기술교육	34	17	17	17	0	0
신규농업인(귀농귀촌) 기초영농 기술 교육 지원	166	83	83	42	42	0
신규농업인(귀농귀촌) 현장 실습 교육 지원	714	357	357	179	179	0
귀농창업활성화 지원사업	12	4	8	8	0	0
귀농창업활성화 지원사업(지원)	318	95	223	0	223	0
농업기술전문교육	8	4	4	4	0	0
농업기술전문교육 지원 (미래농업교육)	234	117	117	0	117	0
농업인대학 운영 지원	338	169	169	85	85	0
농업기술전문교육 지원 (해외전문가초빙교육)	140	70	70	70	0	0
농업기술전문교육 지원 (국제농업기술교류협력)	30	15	15	15	0	0
첨단기술 공동실습장 운영	50	50	0	0	0	0
교육용 농업기계 지원(직접)	40	20	20	20	0	0
교육용 농업기계 지원(지원)	291	146	146	44	102	0
농업기계안전교육	30	15	15	15	0	0
농업기계안전교육 지원	252	126	126	38	88	0
농업기계 전문인력 양성	40	20	20	20	0	0
기술보급체계 다변화모델 구축	500	250	250	0	250	0
검역선충 공적방제 손실보상금	2	1	0	0	0	0

IV. 중앙지원사업현황(도)

사 업 명	계	보조금	지 방 비			기 타
			소계	도비	시군비	
산 립 청	259,147	146,882	100,895	36,682	64,212	11,370
서부청사 생활밀착형 숲 조성	468	234	234	234	0	0
목 재 산 업 시 설 현 대 화	400	160	80	24	56	160
주택용 목재펠릿보일러보급	128	38	51	15	36	38
사회복지용 목재펠릿보일러보급	32	16	16	5	11	0
목재제품 품질단속(지자체)	19	9	9	3	6	0
목 재 수 확 점 검 · 관 리	309	154	154	46	108	0
친 환 경 목 재 생 산	234	117	117	35	82	0
묘 목 생 산 기 반 조 성	18	13	5	2	4	0
양 묘 시 설 현 대 화	314	94	94	28	66	126
미이용 산림자원화센터 조성	3,000	1,500	600	300	300	900
선도산림경영단지 조성	5,333	3,733	1,600	480	1,120	0
경 제 립 조 성	4,313	1,738	1,931	579	1,352	644
조림용묘목구입(경제림조성)	2,138	2,138	0	0	0	0
큰 나 무 조 립	4,210	1,524	2,686	806	1,880	0
조림용묘목구입(큰나무조림) 및 부 대	1,163	1,163	0	0	0	0
지 역 특 화 조 립	1,353	677	677	203	474	0
탄 소 저 감 조 립	2,462	1,231	1,231	369	862	0
내 화 수 립 조 성	899	450	450	135	315	0
산 불 피 해 지 복 구 조 립	3,750	1,875	1,875	563	1,313	0
공공산림가꾸기(보조/직접)	28	13	15	15	0	0
공공산림가꾸기(보조/지원)	4,399	2,240	2,158	648	1,511	0
정책숲가꾸기(보조/직접)	20	10	10	10	0	0
정책숲가꾸기(보조/지원)	53,774	26,887	26,887	8,059	18,828	0
지자체 임업기계장비 보급	250	125	125	38	88	0
미세먼지 저감 공익숲가꾸기	14,645	7,322	7,322	2,197	5,126	0
사유림경영정보 DB구축	106	69	38	38	0	0

사 업 명	계	보조금	지 방 비			기 타
			소계	도비	시군비	
보호수 등 진단 및 처방	100	50	50	15	35	0
산불방지대책(보조/직접)	284	113	170	75	95	0
산불방지대책(보조/지원)(경상)	902	361	541	163	379	0
산불방지대책(보조/지원)(자본)	2,164	865	1,298	389	909	0
산림재해일자리 단기(산불전문예방진화대)(보조/직접)	31	12	19	19	0	0
산림재해일자리 단기(산불전문예방진화대)	17,014	6,806	10,209	3,012	7,197	0
산림재해일자리 장기(산림병해충예찰방재단)(보조/직접)	124	62	62	62	0	0
산림재해일자리 장기(산림병해충예찰방재단)(보조/지원)	5,625	2,812	2,812	844	1,969	0
산림재해일자리 장기(산림병해충예찰방재단)(보조/지원)(자본)	145	73	73	22	51	0
소나무재선충병 방제(운영경비)	67	47	20	20	0	0
소 나무 재 선 충 병 방 제	37,128	27,007	10,121	2,230	7,891	0
일 반 병 해 충 방 제	3,848	2,255	1,354	404	950	239
감염목무단이동 단속초소 운영	912	456	456	137	319	0
생 활 권 수 목 진 료	80	40	40	12	28	0
백 두 대 간 보 호 활 동	8	6	3	3	0	0
백 두 대 간 주 민 지 원	671	470	134	40	94	67
백두대간 소득감소분 지원	1	1	0	0	0	0
산 립 서 비 스 도 우 미 (수 목 원 코 디 네 이 터)	46	23	23	16	7	0
숲해설가 위탁운영지원	545	272	272	191	82	0
유아숲지도사 위탁운영지원	688	344	344	241	103	0
산림치유지도사 위탁운영지원	384	192	192	134	58	0
산촌생태마을 운영매니저	210	105	105	32	74	0
친환경 임산물재배관리	134	93	41	12	29	0
산양삼 생산과정확인	58	23	35	10	24	0
임 산 물 상 품 화 지 원	1,224	245	367	110	257	612
산 립 작 물 생 산 단 지	5,027	1,332	1,345	404	942	2,351

IV. 중앙지원사업현황(도)

사 업 명	계	보조금	지 방 비			기 타
			소계	도비	시군비	
산림복합경영단지	4,804	1,722	1,681	504	1,177	1,402
임산물생산기반조성	3,138	628	941	282	659	1,569
임산물유통기반조성	5,873	1,175	1,762	529	1,233	2,937
무궁화동산 조성·관리	200	100	100	30	70	0
스마트가든볼 설치사업	790	395	395	119	277	0
도시숲·정원관리인 운영	103	52	52	15	36	0
산사태 발생 우려지역 실태조사	581	291	291	145	145	0
땅 밀림 복구사업	2,156	1,510	647	453	194	0
산림재해일자리 단기 (산사태현장예방단)	1,018	407	611	183	428	0
산림생태복원	40	28	12	4	8	0
백두대간 생태축 복원	2,850	1,995	855	257	599	0
석재채취가공업 환경피해 저감사업	890	356	267	80	187	267
조림 (연구과)	21	10	10	10	0	0
임업기계장비 보급	60	30	30	30	0	0
산불진화체계 구축 및 운영 (연구원)	1	0	1	1	0	0
산림재해일자리 단기(산불전문 예방진화대)(연구원)	31	12	19	19	0	0
산림재해일자리 장기(산림병해 충예찰방제단)	7	4	4	4	0	0
소나무재선충병 방제(연구원)	200	140	60	60	0	0
생활권 수목진료 지원 (나무병원 운영)	100	50	50	50	0	0
스마트산림바이오 혁신성장거점 조	8,346	5,425	2,921	2,921	0	0
산림자원 공급기반조성	5	7	-2	-2	0	0
종자채취 및 관리	48	31	17	17	0	0
숲해설 산림복지전문업 위탁운영 지원(연구원)	57	29	29	29	0	0
유아숲지도사 산림복지전문업 위탁운영 지원(연구원)	57	29	29	29	0	0
산림서비스도우미 운영 지원 (연구원)	23	11	11	11	0	0
사방시설 조성	29,075	20,353	8,723	5,977	2,745	0

사 업 명	계	보조금	지 방 비			기 타
			소계	도비	시군비	
사 방 시 설 유 지 관 리	500	350	150	150	0	0
사 방 시 설 평 가 및 점 검	929	650	279	279	0	0
경 제 립 조 성 (연 구 원)	29	12	17	17	0	0
지 역 특 화 립 조 립	62	31	31	31	0	0
정 책 숲 가 꾸 기	253	127	127	127	0	0
일 반 병 해 충 방 제 (도 유 립)	10	5	5	5	0	0
소 나 무 재 선 충 병 방 제 사 업 인 건 비	232	163	70	70	0	0
산 립 복 원 용 자 생 식 물 증 식 시 설	143	100	43	43	0	0
산 립 서 비 스 도 우 미 (수 목 원 코 디 네 이 터)	23	11	11	11	0	0
숲 해 설 산 립 복 지 전 문 업 위 탁 운 영 지 원 (금 원 산)	57	29	29	29	0	0
산 립 재 해 일 자 리 단 기 (산 불 전 문 예 방 진 화 대) (금 원 산)	69	25	44	44	0	0
산 불 진 화 체 계 구 축 및 운 영 (금 원 산)	2	1	1	1	0	0
산 립 재 해 일 자 리 장 기 (산 립 병 해 충 예 찰 방 제 단) (경 상)	111	51	61	61	0	0
산 립 재 해 일 자 리 장 기 (산 립 병 해 충 예 찰 방 제 단) (자 본)	2	1	1	1	0	0
스 마 트 가 든 설 치 사 업	30	15	15	15	0	0
긴 급 별 채	855	855	0	0	0	0
임 업 · 산 립 공 익 직 접 지 불 금	8,290	8,290	0	0	0	0
소 나 무 재 선 충 병 방 제 이 동 식 파 쇠	330	231	99	30	69	0
소 나 무 재 선 충 병 긴 급 방 제	1,300	650	650	195	455	0
산 립 재 해 대 책 비 (소 나 무 재 선 충 병 방 제)	2,500	1,250	1,250	375	875	0
임 업 산 립 공 익 직 접 지 불 금 사 업 관 리	224	224	0	0	0	0
합 천 산 불 산 립 피 해 복 구	1,207	1,207	0	0	0	0
섬 숲 복 원	49	43	6	6	0	0
어 린 이 이 용 시 설 목 조 화 사 업	200	100	40	12	28	60
긴 급 별 채 (추 가)	78	78	0	0	0	0
소 방 청	2,375	1,436	939	515	424	0

IV. 중앙지원사업현황(도)

사 업 명	계	보조금	지 방 비			기 타
			소계	도비	시군비	
사 회 복 무 요 원 운 영	315	315	0	0	0	0
의무소방대 양성 및 운영	85	85	0	0	0	0
찾아가는 상담실 운영	292	146	146	146	0	0
찾아가는 상담실 운영(창원시)	76	38	38	0	38	0
소방공무원 심신안정 힐링연수	84	42	42	42	0	0
소방공무원 심신안정 힐링연수 (창 원 시)	22	11	11	0	11	0
의 무 소 방 대 인 건 비	98	98	0	0	0	0
소 형 사 다 리 차 보 강	600	300	300	300	0	0
산불전문진화차 보강(창원시)	750	375	375	0	375	0
119시민수상구조대 운영 물품	54	27	27	27	0	0
질 병 관 리 청	38,692	22,529	16,163	8,145	8,018	0
생 활 지 원 비 지 원 사 업	9,996	4,998	4,998	3,329	1,669	0
원폭진료소 약제비 지원	39	31	8	8	0	0
감염병관리지원단 운영	607	304	304	304	0	0
격리치료 감염병 입원치료비	25	12	12	12	0	0
코로나19 위탁의료기관 예 방 접 종 시 행 비	18,140	9,070	9,070	2,721	6,349	0
한센간이양로주택 등 기능보강	332	166	166	166	0	0
한센병환자 관리 지원	2,688	1,609	1,079	1,079	0	0
한센인 피해사건 진상조사 및 위 로 지 원	1,114	1,114	0	0	0	0
표 본 감 시 운 영 경 비	52	26	26	26	0	0
열대풍토 및 기생충질환 예 방 관 리	37	37	0	0	0	0
코로나바이러스감염증-19 격리입원치료비 지원	882	441	441	441	0	0
감염병 진단검사 재료비	20	10	10	10	0	0
코로나19 진단검사비 지원	300	300	0	0	0	0
주요 감염병 표본감시 (보건 환 경 연 구 원)	29	14	14	14	0	0
병원체 감시사업 재료비	20	10	10	10	0	0

사 업 명	계	보조금	지 방 비			기 타
			소계	도비	시군비	
새로운 역학감시체계 구축 (하수감시)	50	25	25	25	0	0
코로나19 사망자 장례지원비	4,300	4,300	0	0	0	0
코로나19 검사 양성자 조사· 감시 사업	61	61	0	0	0	0
경 찰 청	415	117	298	38	260	0
고령운전자 운전면허증 자진반납 지원사업	415	117	298	38	260	0

다. 국가균형발전특별회계사업(2023년)

(단위 : 백만원)

사 업 명	계	보조금	지방비			기타
			소계	도비	시군비	
계	1,628,349	993,159	621,269	199,377	421,892	13,921
계획공모형 지역관광개발사업	13,196	6,598	6,598	1,979	4,619	0
지역주도형 청년일자리사업 (창업지원단)	395	165	230	230	0	0
부처 지역사업 연계 지원	400	200	200	0	200	0
지방투자촉진보조	36,722	25,898	10,824	3,203	7,622	0
스마트빌리지 보급 및 확산	7,456	6,005	1,451	0	1,451	0
재해위험지역정비(재해위험지구) (직접)	22,684	11,892	10,792	10,792	0	0
재해위험지역정비(재해위험지구) (지원)	92,988	46,494	46,494	23,247	23,247	0
재해위험지역정비(풍수해생활권) (지원)	54,810	27,405	27,405	13,703	13,703	0
재해위험지역정비(급경사지)(직접)	2,690	1,595	1,095	1,095	0	0
재해위험지역정비(급경사지)(지원)	29,394	14,697	14,697	7,349	7,349	0
재해위험지역정비(재해위험저수지)	11,460	5,730	5,730	2,865	2,865	0
지역SW 기업성장 지원	274	137	137	68	68	0
고용안정 선제 대응 패키지 지원사업	9,234	7,360	1,874	920	954	0
경남형 D.N.A. 씨드인력 양성사업	4,534	2,021	2,030	641	1,390	483
경남 스타트업 청년채용 연계사업	460	173	242	54	188	45
경남 청년장인 프로젝트	1,695	600	953	200	753	141
경남 중소기업 청년활력사업	1,738	621	991	206	785	126
경남 귀환 청년 행복일자리 이음사업	235	88	122	30	92	25
고졸자-선도기업간 희망사다리 일자리사업	224	112	93	42	52	18
시군주도 청년일자리사업	9,215	4,708	4,653	1,186	3,467	0
경남 청년인재-주력산업 동반성장 일자리사업	1,831	1,060	673	344	329	98
ESG혁신기업 청년인재 양성사업	825	369	388	120	268	68
경남 에너지 성장 플러스 청년 일자리사업	902	397	435	135	300	69
경남 항공우주산업 청년인재 채용 지원사업	2,531	989	1,292	344	949	250
지역산업맞춤형 일자리창출 지원 사업 (공모)	2,436	1,873	563	563	0	0

사 업 명	계	보조금	지방비			기타
			소계	도비	시군비	
창원 공공임대형 지식산업센터 건립	16,553	9,318	7,235	0	7,235	0
김해 공공임대형 지식산업센터 건립	17,220	1,220	16,000	0	16,000	0
밀양 공공임대형 지식산업센터 건립	1,000	640	360	0	360	0
지역주도형 청년일자리사업 (경제기업과)	1,179	536	500	500	0	142
전통시장 주차환경개선사업 (개보수)	333	200	133	0	133	0
전통시장 주차환경개선사업 (이용보조)	145	87	44	0	44	15
사회적기업육성(일자리창출)	7,349	5,512	1,837	1,286	551	0
사회보험료 지원사업	646	484	162	114	48	0
경남 사회적경제 청년부흥 프로젝트 (지원)	743	372	253	76	177	119
경남 사회적경제 청년부흥 프로젝트 (직접)	30	15	15	15	0	0
경남 사회적경제 신 청년부흥 프 로젝트	349	140	174	52	122	35
마을기업 육성(지원)	600	300	300	90	210	0
지역사회 활성화 기반조성	320	160	160	0	160	0
지방자치단체 자율통합 지원금 사업	4,888	4,888	0	0	0	0
지역거점별 소통협력공간 조성 및 영 운	6,000	2,000	4,000	800	3,200	0
특별지방행정기관 이관사무 수행 경비(인건비)	184	184	0	0	0	0
수산물식품산업 거점단지 역량 강화	3,500	1,750	1,750	525	1,225	0
해양쓰레기 정화사업 지원	920	460	460	138	322	0
연안정비	1,214	850	364	109	255	0
섬발전사업(성장촉진지역)	681	681	0	0	0	0
섬발전사업(특수상황지역)	25,076	20,061	5,015	2,508	2,508	0
섬마을단위 LPG시설 구축	457	320	137	41	96	0
어촌뉴딜300사업(2021년분)	44,322	31,025	13,296	3,989	9,308	0
어촌뉴딜300사업(2022년분)	22,966	16,076	6,890	2,067	4,823	0
일반농산어촌개발사업(어촌분야)	18,903	13,232	5,671	1,701	3,970	0
어촌활력증진지원 시범사업	1,400	980	420	126	294	0
수산어업행정지원(경상)	70	70	0	0	0	0
수산어업행정지원(지도선 운영) (경상)	139	90	49	49	0	0

IV. 중앙지원사업현황(도)

사 업 명	계	보조금	지방비			기타
			소계	도비	시군비	
수산업 행정지원(지도선 운영) (자 본)	60	35	25	25	0	0
수산업 행정지원(행정정보화 지원) (경 상)	8	8	0	0	0	0
수산업 행정지원(행정정보화 지원) (자 본)	10	10	0	0	0	0
수산업 행정지원(특정업무경비) (경 상)	14	14	0	0	0	0
수산업 행정지원(인력운영비) (경 상)	1,557	1,153	404	404	0	0
수산업 행정지원(인력운영비) (공 무 직)	313	263	50	50	0	0
수산업 행정지원(기본경비)(경상)	187	168	19	19	0	0
수산업 행정지원(마산)(경상)	28	28	0	0	0	0
수산업 행정지원(지도선 운영(마산)) (경 상)	105	68	37	37	0	0
수산업 행정지원(지도선 운영(마산)) (자 본)	73	42	31	31	0	0
수산업 행정지원(행정정보화 지원(마산)) (경 상)	10	10	0	0	0	0
수산업 행정지원(행정정보화 지원(마산)) (자 본)	6	6	0	0	0	0
수산업 행정지원(특정업무경비(마산)) (경 상)	4	4	0	0	0	0
수산업 행정지원(인력운영비(기간제) (마 산)) (경 상)	29	29	0	0	0	0
수산업 행정지원(인력운영비 (마 산)) (경 상)	501	441	60	60	0	0
수산업 행정지원(인력운영비 (공 무 직)) (마 산)) (경 상)	5	5	0	0	0	0
수산업 행정지원(기본경비(마산)) (경 상)	29	29	0	0	0	0
수산업 행정지원(지도선운영(사천)) (경 상)	24	16	8	8	0	0
수산업 행정지원(지도선운영(사천)) (자 본)	15	8	7	7	0	0
수산업 행정지원(행정정보화지원 (사 천)) (자 본)	3	3	0	0	0	0
수산업 행정지원(사천)(경상)	14	14	0	0	0	0
수산업 행정지원(특정업무경비(사천)) (경 상)	4	4	0	0	0	0
수산업 행정지원(인력운영비(사천)) (경 상)	395	395	0	0	0	0
수산업 행정지원(기본경비(사천)) (경 상)	58	47	11	11	0	0
수산업 행정지원(거제)(경상)	22	22	0	0	0	0
수산업 행정지원(지도선 운영(거제)) (경 상)	43	28	15	15	0	0

사 업 명	계	보조금	지방비			기타
			소계	도비	시군비	
수산어업행정지원(지도선 운영(거제))(자본)	31	18	13	13	0	0
수산어업행정지원(행정정보화지원(거제))(경상)	10	10	0	0	0	0
수산어업행정지원(행정정보화지원(거제))(자본)	3	3	0	0	0	0
수산어업행정지원(특정업무경비(거제))(경상)	5	5	0	0	0	0
수산어업행정지원(인력운영비(거제))(경상)	492	425	67	67	0	0
수산어업행정지원(기본경비(거제))(경상)	52	52	0	0	0	0
수 산 어 업 행 정 지 원 (경 상)	22	22	0	0	0	0
수산어업행정지원(특정업무경비(경상))	4	4	0	0	0	0
수산어업행정지원(지도선 운영(경상))	42	27	15	15	0	0
수산어업행정지원(지도선 운영(자본))	25	14	11	11	0	0
수산어업행정지원(행정정보화지원(경상))	6	6	0	0	0	0
수산어업행정지원(행정정보화지원(자본))	2	2	0	0	0	0
수산어업행정지원(인력운영비(고성))(경상)	500	500	0	0	0	0
수산어업행정지원(기본경비)(경상)(고성지원)	47	47	0	0	0	0
수산어업행정지원(남해)(경상)	31	31	0	0	0	0
수산어업행정지원(지도선 운영(남해))(경상)	84	42	42	42	0	0
수산어업행정지원(지도선 운영(남해))(자본)	42	19	23	23	0	0
수산어업행정지원(행정정보화지원(남해))(경상)	12	12	0	0	0	0
수산어업행정지원(행정정보화지원(남해))(자본)	10	10	0	0	0	0
수산어업행정지원(특정업무경비(남해))(경상)	6	6	0	0	0	0
수산어업행정지원(인력운영비(남해))(경상)	565	518	47	47	0	0
수산어업행정지원(기본경비(남해))(경상)	45	45	0	0	0	0
한 립 - 생 립 간 확 포 장	38,323	34,491	3,832	3,832	0	0
대 동 - 매 리 간 도 로 건 설	5,500	4,950	550	550	0	0
쌍 백 - 봉 수 간 도 로 건 설	6,974	4,536	2,438	2,438	0	0
매 리 - 양 산 간 도 로 건 설	8,780	6,103	2,677	2,677	0	0

IV. 중앙지원사업현황(도)

사 업 명	계	보조금	지방비			기타
			소계	도비	시군비	
철북 - 북면간 도로건설	3,585	3,226	359	359	0	0
봉강 - 무안간 도로건설	598	538	60	60	0	0
송정IC - 문동간 도로건설	15,398	7,343	8,055	1,102	6,953	0
산청 - 금서간 도로확포장	4,430	3,100	1,330	1,330	0	0
신기 - 유산간 도로건설	23,488	15,661	7,827	0	7,827	0
밀양무안 - 신법간 도로건설	715	500	215	215	0	0
신법 - 동산간 도로확포장	286	200	86	86	0	0
곤양 - 서포간 도로확포장	286	200	86	86	0	0
곤양 - 곤명간 도로확포장	286	200	86	86	0	0
광역 B R T 구축	22,062	8,972	13,090	2,811	10,279	0
환승시설 조성사업	4,181	1,630	2,551	75	2,476	0
도시형 교통모델 버스형 사업 지원	2,100	2,100	0	0	0	0
농촌형 교통모델 버스형 사업 지원	1,200	1,200	0	0	0	0
버스공영차고지 지원사업	300	90	210	0	210	0
벽지노선 손실보상금 지원	15,153	4,148	11,004	1,510	9,494	0
브라보 택시 등 운영 지원 (농촌형)	3,800	1,900	1,900	950	950	0
브라보 택시 등 운영 지원 (도시형)	1,900	950	950	475	475	0
개발제한구역 관리	81	81	0	0	0	0
개발제한구역 관리 지원	94	94	0	0	0	0
개발제한구역 주민지원사업	12,562	9,959	2,602	0	2,602	0
장기미집행공원 지방채이자지원	2,976	2,083	893	0	893	0
초정 - 화명간 광역도로 건설	10,573	1,473	8,600	0	8,600	500
도시재생사업	108,960	65,567	43,393	12,813	30,580	0
도시재생사업(우리동네살리기)	4,812	2,406	2,406	481	1,925	0
경남형 디지털 공간정보 청년 일자리사업	709	122	586	586	0	0
산업단지·폐산업시설 문화재생 (경상보조)	543	272	272	0	272	0

사 업 명	계	보조금	지방비			기타
			소계	도비	시군비	
산업단지·폐산업시설 문화재생 (자 본 보 조)	6,077	3,039	3,039	0	3,039	0
문 화 도 시 조 성	6,100	3,100	3,000	600	2,400	0
경남축구센터 건립(경남FC 창원클럽하우스)	453	0	453	453	0	0
공공도서관 개관시간 연장운영(직 접)	159	81	78	78	0	0
공공도서관 개관시간 연장운영 (지 원)	2,332	1,182	1,150	345	805	0
지역자율형 사회서비스 투자사업 (직 접)	332	233	100	100	0	0
지역자율형 사회서비스 투자사업 (지 원)	12,171	8,697	3,474	1,737	1,737	0
지역자율형 사회서비스 투자사업 (청년 마음건강지원사업)	451	321	130	65	65	0
읍면동 맞춤형 통합서비스 지원	3,010	2,107	903	0	903	0
의료급여수급자 관리사업비	1,595	1,276	319	234	85	0
사례관리전달체계 개선 (자 활 사 례 관 리)	246	172	74	22	52	0
지역자율형 사회서비스 투자사업 (가사간병방문지원사업)	2,747	1,992	755	378	378	0
의료급여 사례관리 지원	74	60	15	15	0	0
노인요양시설 확충(기능보강) 사업	12,158	7,765	4,393	3,075	1,318	0
장기요양기관 CCTV 지원	1,130	452	452	316	136	226
공 설 장 사 시 설 설 치	12,835	8,493	4,342	2,171	2,171	0
농어촌보건소 등 이전신축 (농어촌의료서비스 개선사업)	4,779	3,253	1,526	813	713	0
농어촌보건소 등 이전신축 (병원선 시설비)	317	211	106	106	0	0
방문건강관리서비스 지원	4,133	2,066	2,066	620	1,446	0
의료취약지 소아청소년과 지 원 사 업	500	250	250	125	125	0
의료취약지 인공신장실 지원사업	200	100	100	50	50	0
특별지방행정기관 이관사무 수행 경 비 (식 품)	1	1	0	0	0	0
특별지방행정기관 이관사무 수행 경 비 (의 약 품)	2	2	0	0	0	0
특별지방행정기관 이관사무 수행 경 비	6	6	0	0	0	0
청년 여성 일 경험 지원	306	56	250	145	106	0
가족센터 건립 지원	856	450	406	91	315	0

IV. 중앙지원사업현황(도)

사 업 명	계	보조금	지방비			기타
			소계	도비	시군비	
분 만 취 약 지 지 원 (직 접)	658	200	458	458	0	0
분 만 취 약 지 지 원 (지 원)	1,950	975	975	488	488	0
아 동 보 호 전 담 요 원 충 원	1,542	1,233	308	77	231	0
지 역 아 동 센 터 운 영 비 지 원	4,734	2,367	2,367	947	1,420	0
지 역 아 동 센 터 인 건 비 지 원	20,122	10,061	10,061	4,024	6,037	0
다 함 께 돌 봄 센 터 운 영 비 지 원	404	202	202	101	101	0
다 함 께 돌 봄 센 터 인 건 비 지 원	2,614	1,307	1,307	654	654	0
다 함 께 돌 봄 센 터 설 치 비 지 원	631	423	208	104	104	0
다 함 께 돌 봄 센 터 운 영 시 간 연 장 지 원	44	22	22	11	11	0
인 력 운 영 비 (아 동 보 호 전 담 요 원 충 원)	65	52	13	13	0	0
취 약 지 구 개 조 (농 어 촌)	27,310	20,164	7,146	2,136	5,010	0
취 약 지 구 개 조 (도 시)	3,152	2,206	946	284	662	0
지 역 개 발 지 원	35,217	20,591	14,626	0	14,626	0
지 역 수 요 맞 춤 지 원	6,289	3,777	2,512	0	2,512	0
해 안 및 내 륙 권 발 전 사 업 지 원 (남 해 대 교 관 광 자 원 화)	3,840	1,920	1,920	576	1,344	0
해 안 및 내 륙 권 발 전 사 업 지 원 (남 도 2 대 교 건 설)	4,850	2,500	1,100	225	875	1,250
해 안 및 내 륙 권 발 전 사 업 지 원 (황 매 산 녹 색 문 화 체 협 지 구 조 성)	4,700	2,350	2,350	705	1,645	0
지 역 혁 신 체 계 운 영 지 원 사 업	92	46	46	46	0	0
인 력 운 영 비 (지 역 혁 신 체 계 운 영 지 원 사 업)	45	22	22	22	0	0
지 역 주 도 형 청 년 일 자 리 지 원 사 업	5	4	1	1	0	0
농 촌 중 심 지 활 성 화	47,667	33,367	14,300	4,289	10,011	0
농 촌 중 심 지 활 성 화 (테 마 형)	150	105	45	14	31	0
기 초 생 활 거 점 조 성	46,733	32,713	14,020	4,206	9,814	0
시 군 역 량 강 화	4,821	3,375	1,446	434	1,012	0
신 활 력 플 러 스	16,100	11,270	4,830	1,449	3,381	0
농 촌 유 휴 시 설 활 용 창 업 지 원 사 업	360	180	180	0	180	0

사 업 명	계	보조금	지방비			기타
			소계	도비	시군비	
경남 청년 농식품수출 마케터 지원 사업	265	113	133	40	93	20
친환경 농업 지구 사업	1,000	300	500	150	350	200
동물보호센터 설치 지원	980	364	616	126	490	0
슬레이트 처리 및 개량지원 사업	23,803	12,009	11,794	3,387	8,406	0
미세먼지 불법배출 예방감시 지원 사업	1,027	481	546	0	546	0
도서지역 식수원 개발	10,989	7,943	3,046	663	2,383	0
노후 상수관망 정비사업	48,869	29,149	19,720	0	19,720	0
노후 정수장 정비사업	54,515	20,965	33,550	0	33,550	0
소하천 자동수위계측 시스템	2,030	2,030	0	0	0	0
임도시설(생활계정)(지자체경상) (보조 / 직접)	20	14	6	6	0	0
임도시설(생활계정)(지자체자본) (보조 / 지원)	14,261	9,983	4,278	2,139	2,139	0
도시바람길 숲 조성	6,000	3,000	3,000	900	2,100	0
임도시설(자본)	446	312	134	134	0	0
특화작목 연구인프라 현행화	476	238	238	238	0	0
첨단 연구인프라 구축	1,748	874	874	874	0	0
지역특화작목기술개발(기후변화 대응 망고산업 육성)	453	227	227	227	0	0
지역특화작목기술개발(양파산업 경쟁력 제고)	451	226	226	226	0	0
신품종 조기보급을 위한 양파 산학협력단 운영	125	125	0	0	0	0
지역특화작목기술개발(경남 단감 산업 경쟁력 강화)	453	227	227	227	0	0
식용곤충을 이용한 기능성 식품 및 반려동물 사료 개발	451	226	226	226	0	0
농촌지도기반 조성	16,883	8,716	8,167	2,066	6,101	0
농산물종합가공기술 지원	600	300	300	90	210	0
농산물가공기술표준화지원(직접)	40	20	20	20	0	0
농산물가공기술표준화지원(지원)	120	60	60	0	60	0
농업인소규모창업기술 지원	300	150	150	0	150	0
농가형가공상품마케팅기술지원	100	50	50	0	50	0

IV. 중앙지원사업현황(도)

사 업 명	계	보조금	지방비			기타
			소계	도비	시군비	
농산물상품개발기반조성	250	125	125	0	125	0
진로체험프로그램운영지원	60	30	30	0	30	0
식농학습농장	50	25	25	0	25	0
유망지역자원관광상품화	100	50	50	0	50	0
전통식문화계승활동지원(직접)	50	25	25	25	0	0
특별지방행정기관 이관사무 수행경비 지원(검사보조원 인건비)	72	3	69	69	0	0
특별지방행정기관 이관사무 수행경비 지원(인건비)	49	49	0	0	0	0
특별지방행정기관 이관사무 수행경비 지원(미생물)	8	8	0	0	0	0
특별지방행정기관 이관사무 수행경비 지원(식품분석)	5	5	0	0	0	0
특별지방행정기관 이관사무 수행경비 지원(위생화학)	2	2	0	0	0	0
사회적경제 협업체계 구축사업	100	50	50	0	50	0
지역형 플러스 일자리사업	9,750	7,800	1,950	585	1,365	0
지역고용위기 대응 지원사업	4,250	3,400	850	255	595	0
지역사랑상품권 발행지원(보조)	25,035	25,077	-42	-42	0	0
수산식품산업 거점단지 역량 강화(신제품개발)	600	300	300	90	210	0
작은 섬 공도 방지 사업	1,027	910	117	117	0	0
어촌신활력증진사업(2023년분)	11,613	8,129	3,484	1,045	2,439	0
생활밀착형 도시재생 스마트기술지원	2,346	1,398	948	187	761	0
광역BIS지원사업	280	84	196	84	112	0
산업관광육성사업	300	150	150	0	150	0
생활관광활성화사업	800	400	400	0	400	0
통합사례관리사 지원(인건비)	2,541	1,270	1,270	0	1,270	0
통합사례관리사 지원(현장수퍼마켓운영)	12	6	6	0	6	0
통합사례관리사 지원(시군구사업비)	270	135	135	0	135	0
독거노인·장애인 응급안전안심서비스	4,164	2,079	2,085	1,060	1,024	0
노인맞춤돌봄서비스	62,668	43,859	18,810	5,693	13,116	0

사 업 명	계	보조금	지방비			기타
			소계	도비	시군비	
장기요양기관 환기시설 설치	560	224	224	157	67	112
의료취약지역 의료지원	516	256	260	128	132	0
시설장애인 자립지원 체계구축사업	248	124	124	25	99	0
공공보건의료지원단 운영지원	1,100	150	950	950	0	0
지방의료원 시설장비 현대화 사업	5,882	3,101	2,781	2,781	0	0
지방의료원 기능특성화 사업	9,862	4,931	4,931	4,931	0	0
지방의료원 파견 의료인력 인건비지원사업	432	216	216	216	0	0
지방의료원 공공보건프로그램 사업	48	48	0	0	0	0
새일센터 지정운영(도)	2,734	1,659	1,075	1,075	0	0
새일센터 지정운영(시군)	4,429	3,006	1,423	487	936	0
사례관리 전달체계 개선	5,524	4,419	1,105	276	829	0
지역아동센터 시도지원단 운영	185	52	133	133	0	0
특성별 지역아동센터 추가지원	485	243	243	97	146	0
지역아동센터 환경개선 지원	340	170	170	68	102	0
아동복지교사 파견 지원	3,884	1,942	1,942	777	1,165	0
해안및내륙권 발전사업지원(백두대간 V-힐링 스타트업 로드 조성)	600	300	300	90	210	0
농촌관광주체육성지원(직접)	3	3	0	0	0	0
농촌관광주체육성지원(사무장채용지원)	1,614	690	724	245	480	199
농촌유학 지원	20	10	10	3	7	0
농촌관광주체육성(농어촌민박서비스안전교육)	37	18	18	6	13	0
농촌관광주체육성(체험마을보험가입지원)	87	41	27	7	20	19
지역단위 농촌관광	25	20	5	0	5	0
하수도의 설치 및 관리(하수관로 정비)	110,619	70,939	32,069	14,723	17,346	7,611
하수도의 설치 및 관리(도시침수 대응)	51,652	34,462	14,893	0	14,893	2,297
노후 하수관로 정밀조사 지원	3,990	1,995	1,995	0	1,995	0
인력 운영비	738	738	0	0	0	0

IV. 중앙지원사업현황(도)

사 업 명	계	보조금	지방비			기타
			소계	도비	시군비	
읍면동 안전협의체 운영 지원	190	95	95	29	67	0
지역공동체 시설 활성화 지원사업	100	50	50	0	50	0
창원국가산업단지 재생사업	4,140	2,350	1,790	705	1,085	0
진주 상평일반산업단지 재생사업	4,142	2,071	2,071	621	1,450	0
양 산 일 반 산 단 재 생 사 업	1,541	327	1,214	98	1,116	0
함안칠서산업단지 재생사업	480	240	240	72	168	0
함안 - 의령간 도로 건설	200	200	0	0	0	0
지역자율형 사회서비스 투자사업 (생활사회서비스 투자사업)	140	98	42	21	21	0
지역아동센터 운영 지원 (냉난방비 관련)	211	105	105	42	63	0

라. 중앙기금사업(2023년)

(단위 : 백만원)

사 업 명	계	보조금	지방비			기타
			소계	도비	시군비	
계	955,144	572,059	333,270	97,303	235,967	49,815
생태테마 관광자원화 사업(경상)	278	139	139	42	97	0
생태테마 관광자원화 사업(자본)	147	74	74	22	51	0
문화콘텐츠접목 노후관광시설 재생사업(경상)	126	63	63	19	44	0
문화콘텐츠접목 노후관광시설 재생사업(자본)	126	63	63	19	44	0
취약계층 에너지복지	992	559	433	0	433	0
신재생에너지 확대기반조성사업	2,143	932	1,211	0	1,211	0
풍력 너셀 테스트베드 구축사업	12,000	5,400	6,600	2,640	3,960	0
전선로지중화사업	25,383	5,076	8,214	0	8,214	12,093
주력산업 상생희망공제 사업	309	21	288	288	0	0
전통시장 화재알림시설 설치 지원	222	156	67	0	67	0
전통시장 노후전선 정비 지원	614	307	245	0	245	61
바다환경지킴이 지원	2,888	1,444	1,444	433	1,011	0
해양쓰레기 집하장 설치지원 사업	200	140	60	18	42	0
해양쓰레기 집하장 처리지원 사업	510	255	255	77	179	0
대체어장 자원동향조사	34	34	0	0	0	0
이순신장군배 국제요트대회	527	92	400	200	200	35
공공시설 옥상녹화사업	300	150	150	45	105	0
청년매입 임대주택사업	1,213	450	213	213	0	550
노후 공공임대주택 그린리모델링 (장기임대 시설개선사업)	833	500	333	0	333	0
한국민속예술제 참가	25	5	20	20	0	0
통합문화이용권 사업	19,825	14,142	5,683	1,705	3,978	0
문화재 돌봄 사업	3,416	1,708	1,708	1,708	0	0
문화재 재난방지시설 구축	950	665	285	86	200	0
문화재 방재시설 유지관리 지원	423	296	127	38	89	0
문화재 안전경비원 배치 및 활용	2,197	1,071	1,127	377	749	0
남명 선비문화 연수 활성화 사업	1,200	700	500	250	250	0

IV. 중앙지원사업현황(도)

사 업 명	계	보조금	지방비			기타
			소계	도비	시군비	
관 광 두 레 지역 협력 사업	500	250	250	250	0	0
건 기 여 행 길 프로그램 운영	408	204	204	0	204	0
문 화 관 광 축 제 지원 (보 조)	3,248	60	3,188	200	2,988	0
도 장애인 생활체육대회 개최	295	24	271	271	0	0
장애인 생활체육지도자 배치 지원	1,282	641	641	31	611	0
장애인 스포츠 강좌 이용권 지원	1,155	808	346	104	243	0
도(어르신) 생활체육대축전 개최	234	22	211	211	0	0
일반 생활체육지도자 배치(지원)	5,002	2,501	2,501	0	2,501	0
어르신 생활체육지도자 배치(지원)	2,854	1,427	1,427	0	1,427	0
스 포 츠 강 좌 이 용 권 지 원	7,900	5,530	2,370	711	1,659	0
가상 현실 스포츠 실 보급 사업	630	315	315	95	221	0
국 민 체 력 1 0 0 사 업	600	480	120	40	80	0
생 활 체 육 시 설 지 원 사 업	26,102	9,800	16,302	1,780	14,522	0
공 공 체 육 시 설 개 보 수 지 원	27,006	9,029	17,977	0	17,977	0
체 전 경 기 장 시 설 확 충	65,590	2,000	63,590	16,290	47,300	0
국제 및 전국규모 스포츠대회 유 치 지 원	4,745	705	3,044	0	3,044	996
문화재 재난안전 관리사업 (소방시설 및 CCTV시설 유지보수)	10	7	3	3	0	0
ICT연계 인공지능 통합돌봄사업 (A I 스 피 커 운 영)	4,507	4,149	358	108	251	0
인공지능 통합돌봄센터 운영	151	151	0	0	0	0
노인일자리를 활용한 수직정원 보 급 사 업	1,192	1,192	0	0	0	0
경남권 공공어린이재활병원 건 립 사 업	9,300	0	1,000	1,000	0	8,300
권역 재활병원 공공재활 프 로 그 램 지 원	140	98	42	42	0	0
중증장애인 지역맞춤형 취업지원	283	143	140	140	0	0
건강생활지원센터 시설·장비 확충	209	139	70	35	35	0
지역사회 통합건강증진사업(직접)	193	97	97	97	0	0
지역사회 통합건강증진사업(지원)	10,630	5,315	5,315	1,594	3,720	0
모 바 일 헬 스 케 어	1,384	692	692	208	484	0
지역사회 건강조사 조사분석 위 탁 운 영	1,370	685	685	0	685	0

사 업 명	계	보조금	지방비			기타
			소계	도비	시군비	
희귀질환자 의료비 지원사업	5,964	2,982	2,982	895	2,087	0
심뇌혈관질환예방관리사업(직접)	69	35	35	35	0	0
심뇌혈관질환예방관리사업(지원)	530	265	265	0	265	0
보건소 만성질환 전문가 육성	54	27	27	0	27	0
국가건강검진사업 운영 (의료급여수급권자 일반건강검진)	544	435	109	0	109	0
국가암관리 지원(직접)	204	102	102	102	0	0
국가암관리 지원(지원)	5,580	2,790	2,790	837	1,953	0
암생존자 통합지지센터 사업	300	150	150	150	0	0
지역사회중심 금연지원서비스 (직접)	28	14	14	14	0	0
지역사회중심 금연지원서비스 (지원)	5,220	2,610	2,610	783	1,827	0
저소득층 금연치료지원 사업	261	261	0	0	0	0
지역보건소 우수 보건사업 발굴 및 보급 사업	37	18	18	0	18	0
광역 아토피천식 교육정보센터 운영	400	200	200	200	0	0
광역정신건강복지센터 지원	258	129	129	129	0	0
기초정신건강복지센터 지원	1,022	511	511	0	511	0
아동청소년 정신보건사업	266	133	133	0	133	0
자살예방 및 정신건강증진사업	689	345	345	0	345	0
자살예방실무자 등 정신건강증진	32	32	0	0	0	0
위기개입팀 지원	39	19	19	19	0	0
정신건강복지센터 자살예방사업 지원(광역)	108	54	54	54	0	0
정신건강복지센터 자살예방사업 지원(기초)	1,263	632	632	0	632	0
정신건강복지센터 인력확충(광역)	2,184	1,092	1,092	1,092	0	0
정신건강복지센터 인력확충(기초)	6,552	3,276	3,276	0	3,276	0
통합정신건강증진사업(광역)	888	444	444	444	0	0
통합정신건강증진사업(기초)	3,240	1,620	1,620	810	810	0
광역치매센터 운영	655	459	197	197	0	0
치매안심센터 운영 지원	18,400	14,735	3,665	1,842	1,823	0
치매 공공후견 지원	50	39	11	6	4	0

IV. 중앙지원사업현황(도)

사 업 명	계	보조금	지방비			기타
			소계	도비	시군비	
지역사회 통합건강증진사업 (인력운영비)	48	24	24	24	0	0
국가예방접종 실시	48,887	24,443	24,443	7,333	17,110	0
예방접종 등록센터 운영	545	272	272	82	191	0
의료기관 결핵환자 관리지원	551	551	0	0	0	0
보건소 결핵관리사업(직접)	43	21	21	21	0	0
보건소 결핵관리사업(지원)	2,959	1,479	1,479	326	1,154	0
보건소 에이즈 및 성매개 감염병 예방사업	580	290	290	87	203	0
의료관련 감염병 표본감시체계 운영(직접)	3	3	0	0	0	0
의료관련 감염병 표본감시체계 운영(지원)	175	175	0	0	0	0
진드기매개 감염병 예방관리	85	43	43	0	43	0
생물테러 초동대응요원 개인보호구 구매지원	29	14	14	0	14	0
생물테러 초동대응 요원 교육 및 훈련지원	39	19	19	19	0	0
공립요양병원 BTL 정부지급금 지원	346	173	173	87	87	0
국가지정 입원치료병상 시설 유지비지원	279	279	0	0	0	0
치매안심요양병원 공공사업 지원 (직접)	410	205	205	205	0	0
치매안심요양병원 공공사업 지원 (지원)	520	260	260	0	260	0
예방접종 후 이상반응 역학조사 활동등지원	13	7	7	7	0	0
예방접종 등록센터 운영 (인력운영비)	47	14	33	33	0	0
보건소 결핵관리사업(인력운영비)	40	18	22	22	0	0
응급처치 활성화 지원(심폐소생술 등 응급처치 교육비 지원)	200	100	100	100	0	0
응급의료기관 지원발전 프로그램 (응급의료기관 지원)	1,862	1,476	386	193	193	0
응급의료지원센터 운영비	227	114	114	114	0	0
국내외 재난의료지원(신속대응반 운영지원)	40	28	12	3	9	0
국내외 재난의료지원(재난의료 무선통신망 운영)	54	38	16	16	0	0
국내외 재난의료지원 (재난거점병원 운영지원)	175	87	87	87	0	0
취약지 응급실 운영지원	3,049	3,049	0	0	0	0
응급처치 활성화 지원 (자동심장충격기 보급 지원)	58	29	29	0	29	0

사 업 명	계	보조금	지방비			기타
			소계	도비	시군비	
중증외상전문진료체계 구축 (권역외상센터 운영지원)	1,420	1,420	0	0	0	0
소아전문응급의료센터 운영지원 (국비)	530	530	0	0	0	0
여성긴급전화1366경남센터 운영 (경상보조)	722	361	361	361	0	0
여성긴급전화1366경남센터 운영 (자본보조)	15	8	8	8	0	0
가정폭력 피해자 지원시설 운영 및 서비스 지원(경상보조)(직접)	3	2	1	1	0	0
가정폭력 피해자 지원시설 운영 및 서비스 지원(경상보조)(지원)	4,326	2,665	1,660	837	823	0
가정폭력 피해자 지원시설 운영 및 서비스 지원(자본보조)	84	45	38	19	19	0
가정폭력 가해자 교정치료 프로그램 운영	54	38	16	8	8	0
폭력피해이주여성보호시설 운영지원	268	190	77	39	39	0
폭력피해이주여성보호시설 안전보강	1	1	0	0	0	0
북한이탈여성 심리치유프로그램 운영	35	35	0	0	0	0
해바라기센터 운영지원	1,388	971	416	416	0	0
해바라기센터 기능보강 지원	127	63	63	63	0	0
성폭력 피해자 지원(경상보조) (직접)	74	52	22	22	0	0
성폭력 피해자 지원(경상보조) (지원)	2,892	1,648	1,244	636	608	0
지원시설 기능보강 지원 (자본보조)(지원)	5	2	2	1	1	0
성매매 피해아동 청소년 통합지원	126	63	63	63	0	0
성매매 피해자 지원시설 및 상담소 운영	2,091	1,353	738	369	369	0
성매매 집결지 현장지원사업	133	71	61	31	31	0
성매매 피해자 구조지원	310	217	93	46	46	0
성매매피해자 지원기관 기능보강	94	47	47	24	24	0
건강가정지원센터 운영 지원(직접)	306	153	153	153	0	0
건강가정·다문화가족지원센터 운영	9,206	4,524	4,683	1,405	3,278	0
공동육아나눔터 운영 지원	1,904	952	952	286	666	0
한부모가족자녀 양육비 등 지원	49,490	39,592	9,898	4,949	4,949	0
청소년한부모 아동양육 및 자립지원	310	248	62	19	43	0

IV. 중앙지원사업현황(도)

사 업 명	계	보조금	지방비			기타
			소계	도비	시군비	
한부모가족복지시설 입소자 상담·의료 지원	92	46	46	23	23	0
한부모가족복지시설 기능보강 지원	132	66	66	33	33	0
한부모가족복지시설 아이돌봄서비스 지원(공동생활가정형)	5	3	1	1	0	0
한부모가족복지시설 아이돌봄서비스 지원	140	98	42	13	29	0
청소년한부모 자립지원 패키지	132	66	66	66	0	0
공동생활가정형(매입임대) 주거지원	54	54	0	0	0	0
한부모가족복지시설 사회복지무요원 인력 경비 지원	71	71	0	0	0	0
모자보건사업 보조인력비	121	61	61	30	30	0
표준모자보건수첩 제작	26	13	13	6	6	0
청소년산모 의료비 지원	56	28	28	14	14	0
고위험 임산부 의료비 지원	376	188	188	94	94	0
생애초기건강관리 시범사업	1,199	600	600	300	300	0
미숙아 및 선천성이상아의 의료비 지원	290	145	145	73	73	0
선천성대사이상검사 및 환아관리	438	219	219	110	110	0
선천성 난청검사 및 보청기 지원	28	14	14	7	7	0
의료급여수급권자 영유아 건강검진비 지원	43	34	9	4	4	0
의료급여수급자 건강검진사업 운영비(영유아)	25	20	5	3	3	0
영유아 발달장애 정밀검사비 지원	77	61	15	8	8	0
다문화가족 지원센터 운영(거점)	45	23	23	23	0	0
다문화가족 특성화사업	6,433	3,217	3,217	965	2,252	0
아동복지시설 기능보강	829	414	414	124	290	0
아동급식 지원	28,633	2,577	26,056	286	25,770	0
입양아동가족 지원	2,314	1,620	694	21	673	0
지역사회 청소년안전망 구축(직접)	477	239	239	239	0	0
지역사회 청소년안전망 구축(지원)	2,213	1,106	1,106	0	1,106	0
청소년 성문화센터 운영(직접)	197	83	114	114	0	0

사 업 명	계	보조금	지방비			기타
			소계	도비	시군비	
청소년 성문화센터 운영(지원)	354	166	187	104	83	0
청소년 동반자 프로그램 운영(직접)	71	35	35	35	0	0
청소년 동반자 프로그램 운영(지원)	1,759	879	879	440	440	0
청소년 방과후 아카데미 운영	4,748	2,419	2,329	726	1,603	0
학교폭력예방프로그램 운영(직접)	79	79	0	0	0	0
학교폭력예방프로그램 운영(지원)	227	114	114	0	114	0
청소년 컴퓨터 운영(직접)	1,243	497	746	746	0	0
청소년 컴퓨터 운영(지원)	656	328	328	131	197	0
청소년 컴퓨터 기능보강(직접)	4	2	2	2	0	0
학교밖 청소년 지원(직접)	454	263	191	191	0	0
학교밖 청소년 지원(센터지원)	2,003	1,413	590	0	590	0
학교밖 청소년 지원(급식지원)	227	126	101	0	101	0
청소년 특별 지원 사업	250	175	75	0	75	0
지역청소년참여기구 운영(직접)	10	5	5	5	0	0
지역청소년참여기구 운영(지원)	53	27	27	0	27	0
청소년지도사 배치지원(지원)	772	374	398	0	398	0
지역청소년 참여기구 운영(청소년수련시설 운영)	34	17	17	0	17	0
청소년 회복지원시설 운영	437	219	219	87	131	0
청소년 인터넷스마트폰 중독 상담 상담사 배치	72	36	36	36	0	0
지자체 청소년안전망팀 운영	100	50	50	0	50	0
고위기청소년 맞춤형 프로그램 운영	50	25	25	0	25	0
쉼터퇴소청소년 자립지원수당 지원	27	14	14	14	0	0
지자체 청소년안전망팀 사례관리사업	34	17	17	0	17	0
약용작물산업화지원센터 건립	2,700	1,350	1,350	1,350	0	0
기본형 공익 직접 지불 사업	258,856	258,856	0	0	0	0
공익직불제 행정경비 지원(지원)	1,307	1,307	0	0	0	0

IV. 중앙지원사업현황(도)

사 업 명	계	보조금	지방비			기타
			소계	도비	시군비	
공익직불제 행정경비 지원(직접)	10	10	0	0	0	0
경 관 보 전 직 접 지 불 제	134	56	78	0	78	0
농 지 이 용 실 태 조 사 지 원	3,473	2,431	1,042	0	1,042	0
찾 아 가 는 양 조 장	60	24	24	4	20	12
농 산 물 산 지 유 통 시 설 지 원	8,600	3,480	2,456	446	2,010	2,664
친 환 경 농 업 직 불 제	1,898	1,898	0	0	0	0
과 수 생 산 시 설 현 대 화 지 원	2,599	520	780	234	546	1,299
과 실 전 문 생 산 단 지 기 반 조 성 비 지 원	5,220	4,176	1,044	313	731	0
과 수 FTA 사 업 계 획 수 립 및 관 리 비	58	58	0	0	0	0
시 설 원 예 현 대 화 지 원	4,399	1,100	1,320	396	924	1,980
원 예 분 야 I C T 용 복 합 지 원	1,772	443	532	160	372	798
고 추 비 가 립 재 배 시 설 지 원	1,735	347	521	156	364	868
특 용 작 물 (녹 차 , 버섯 , 약 용) 시 설 현 대 화 지 원	1,040	260	390	117	273	0
저 온 유 통 체 계 구 축 사 업	1,250	375	375	112	262	500
농 업 분 야 에 너 지 절 감 시 설 지 원	5,048	1,262	1,514	454	1,060	2,272
학 생 승 마 체 험 지 원	1,202	375	488	113	376	339
유 소 년 승 마 단 창 단 · 운 영 지 원	110	55	55	17	39	0
농 촌 관 광 승 마 활 성 화	5	2	2	0	1	2
승 용 마 조 련 강 화	55	22	22	7	15	11
축 산 분 야 I C T 용 복 합 지 원	7,700	2,310	770	231	539	4,620
돼 지 경 제 능 력 검 정 경 상 지 원	40	20	20	6	14	0
학 교 우 유 급 식 지 원	6,235	3,741	2,494	748	1,746	0
축 산 약 취 개 선	6,782	1,356	1,356	678	678	4,069
가 축 분 뇨 이 용 촉 진 비 지 원	824	412	412	206	206	0
공 동 자 원 화 시 설 개 보 수 지 원	1,599	600	450	225	225	549
약 취 측 정 I C T 기 계 장 비	200	100	100	50	50	0

사 업 명	계	보조금	지방비			기타
			소계	도비	시군비	
공동자원화(에너지화) 지원	3,900	1,875	750	375	375	1,275
조사료 생산 지원	13,994	4,457	7,668	1,682	5,986	1,870
조사료 관련 시설 및 기계장비 지원	7,436	914	2,147	644	1,503	4,375
말벌퇴치장비 지원사업	60	18	18	5	13	24
CCTV 등 방역인프라 설치 지원	2,933	880	880	264	616	1,173
가축위생방역지원본부 방역인건비 지원	2,553	1,532	1,021	1,021	0	0
공동방제단 운영 지원(운영비)	4,837	2,418	2,418	726	1,693	0
도축검사원 인건비 지원	1,282	769	513	513	0	0
축산물이력관리 지원(쇠고기 이력제 DNA동일성 검사)(보조/직접)	22	11	11	11	0	0
축산물이력관리 지원(쇠고기 이력제 귀표부착비)(보조/지원)	967	483	483	145	338	0
축산물 HACCP건설팅(농가) 지원	138	55	41	12	29	41
축산물 이력관리 지원(쇠고기 이력제 DNA동일성 검사)	1	0.4	0.4	0.4	0	0
축산물위생안전검사운영(원유검사 등 시험장비 유지비)	105	42	63	63	0	0
축산물위생안전검사운영(축산물 검사장비 확충)	150	60	90	90	0	0
축산물위생안전검사운영(축산물 검사재료비)	237	95	142	142	0	0
축산물위생안전검사운영(축산물 수거 검사)	2	1	1	1	0	0
축산물위생안전검사운영(원유검사 보조원 인건비)	30	4	26	26	0	0
축산물위생안전검사운영(내성균 검사 보조원 인건비)	41	4	37	37	0	0
축산물위생안전검사운영(원유검사 보조원 인건비)	85	8	77	77	0	0
축산물위생안전검사운영(원유검사 등 시험장비 유지비(중부))	40	16	24	24	0	0
축산물위생안전검사운영(원유검사 보조원(중부))	22	4	18	18	0	0
축산물위생안전검사운영(축산물 검사재료비(중부))	21	8	12	12	0	0
축산물위생안전검사운영(원유검사 보조원 인건비(중부))	42	4	38	38	0	0
축산물위생안전검사운영(원유검사 등 시험장비 유지비(동부))	10	4	6	6	0	0
축산물위생안전검사운영(축산물 검사재료비(동부))	66	26	40	40	0	0
축산물위생안전검사운영(축산물 검사재료비(북부))	11	4	6	6	0	0

IV. 중앙지원사업현황(도)

사 업 명	계	보조금	지방비			기타
			소계	도비	시군비	
축산물위생안전검사운영(원유검사 등 시험장비 유지비(북부))	14	5	8	8	0	0
축산물위생안전검사운영(원유검사 등 시험장비 유지비(남부))	15	6	9	9	0	0
축산물위생안전검사운영(축산물 검사 재료비(남부))	35	14	21	21	0	0
축산물위생검사기관 운영비 지원(원유검사 등 시험장비 유지비)	20	8	12	12	0	0
축산물위생안전검사운영(축산물 검사 재료비(검사소))	101	40	60	60	0	0
축산물위생안전검사운영(원유검사 보조원 인건비(검사소))	83	8	75	75	0	0
한우젓소개량 경상지원(직접)	112	56	56	56	0	0
한우젓소개량 경상지원(지원)	559	73	421	73	348	65
한우젓소개량 자본지원(직접)	60	30	30	30	0	0
조사료 품질 관리 인력운영비	38	6	32	32	0	0
기후변화교육센터 운영지원	100	50	50	50	0	0
비산업부문 온실가스 진단컨설팅(지원)	200	100	100	0	100	0
비산업부문 온실가스 진단컨설팅(직접)	100	50	50	50	0	0
탄소중립 생활 실천 선도사업	150	75	75	75	0	0
탄소중립 체험관 개선 사업	2,500	1,250	1,250	0	1,250	0
탄 소 포 인 트 제 운 영	2,197	1,099	1,099	330	769	0
자동차 탄소포인트제 운영	250	125	125	38	88	0
기후변화대응 기본계획 수립	1,000	700	300	0	300	0
기후변화 취약계층 지원사업	776	388	388	0	388	0

2024년도 경상남도 예산개요

V

2024년도 시도별 재정현황

1. 시도별 예산규모(총계)
2. 시도별 본청 예산규모(총계)
3. 시도별 재정지표

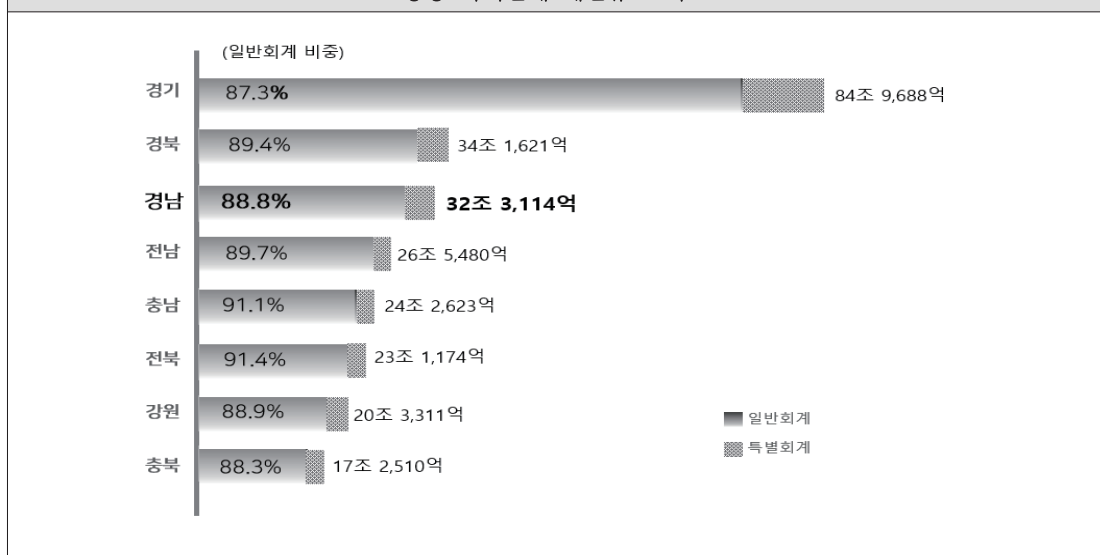
1. 시도별 예산규모(총계)

가. 총규모(광역+기초)

(단위 : 억원)

시도별	총규모			광역자치단체			기초자치단체		
	계	일반회계	특별회계	계	일반회계	특별회계	계	일반회계	특별회계
합 계	4,339,014	3,761,495	577,518	2,196,433	1,807,899	388,533	2,142,581	1,953,596	188,985
서울	687,359	554,070	133,289	457,405	330,492	126,913	229,953	223,578	6,376
부산	244,663	211,688	32,974	156,995	125,903	31,092	87,667	85,785	1,882
대구	169,292	146,191	23,101	105,872	83,451	22,421	63,420	62,740	680
인천	230,749	186,018	44,730	150,368	107,030	43,338	80,381	78,988	1,393
광주	104,464	91,865	12,599	69,042	57,007	12,035	35,421	34,858	564
대전	101,933	90,752	11,182	65,330	54,677	10,653	36,603	36,074	529
울산	79,872	70,593	9,279	47,933	39,445	8,488	31,939	31,148	791
세종	19,060	15,669	3,391	19,060	15,669	3,391	-	-	-
경기	849,688	741,516	108,172	361,211	321,504	39,706	488,477	420,011	68,466
강원	203,311	181,716	21,594	75,862	67,975	7,887	127,449	113,741	13,708
충북	172,510	153,124	19,387	71,289	64,298	6,990	101,222	88,825	12,396
충남	242,623	217,617	25,006	99,220	88,340	10,880	143,403	129,277	14,126
전북	231,174	210,647	20,527	91,051	80,541	10,510	140,123	130,106	10,017
전남	265,480	242,620	22,860	107,044	95,956	11,088	158,436	146,664	11,772
경북	341,621	303,829	37,792	126,078	111,193	14,884	215,543	192,636	22,907
경남	323,114	285,444	37,671	120,569	106,279	14,290	202,545	179,164	23,381
제주	72,104	58,139	13,965	72,104	58,139	13,965	-	-	-

동종 자치단체 예산규모 비교



나. 세입(광역+기초)

1) 총괄(일반회계+특별회계)

(단위 : 억원)

시도별	합계	지방세 수입	세외수입	지방교부세	조정교부금등	국고보조금	시도비보조금	지방채	보전수입등및내부거래
합 계	4,339,014	1,124,058	297,918	602,495	134,940	1,497,242	230,958	42,719	408,684
서울	687,359	283,517	65,605	5,261	36,156	151,903	40,655	16,908	87,354
부산	244,663	63,311	16,165	17,464	7,160	102,540	11,836	4,910	21,276
대구	169,292	43,226	9,791	18,214	5,077	70,093	9,712	457	12,721
인천	230,749	59,215	26,789	14,848	7,258	80,582	13,118	2,635	26,305
광주	104,464	24,534	5,652	12,668	3,853	41,954	7,172	2,100	6,530
대전	101,933	24,253	6,320	11,690	3,244	39,305	8,250	2,456	6,415
울산	79,872	22,582	6,077	10,832	3,041	25,578	5,062	12	6,687
세종	19,060	8,518	1,795	1,254	0	4,233	0	406	2,853
경기	849,688	280,569	68,726	42,721	38,657	286,969	37,857	2,117	92,071
강원	203,311	29,518	11,120	61,161	2,574	73,293	11,754	10	13,881
충북	172,510	31,542	9,787	37,591	4,090	67,645	8,515	1,343	11,997
충남	242,623	48,500	13,037	52,766	5,104	85,743	14,816	2,718	19,939
전북	231,174	32,183	10,190	60,318	3,660	93,429	13,724	1,877	15,794
전남	265,480	39,911	10,176	75,570	3,129	105,272	13,638	1,515	16,268
경북	341,621	50,746	14,760	94,789	4,186	127,248	17,993	1,210	30,690
경남	323,114	63,193	16,597	66,349	7,750	123,086	16,855	46	29,237
제주	72,104	18,738	5,331	18,999	0	18,371	0	2,000	8,665

2) 일반회계

(단위 : 억원)

시도별	합계	지방세 수입	세외수입	지방교부세	조정교부금등	국고보조금	시도비보조금	지방채	보전수입등 및내부거래
합 계	3,761,495	1,124,058	136,685	596,191	133,984	1,358,248	223,556	22,769	166,005
서울	554,070	283,517	32,068	5,261	36,156	134,583	40,501	0	21,984
부산	211,688	63,311	7,270	17,084	7,005	91,170	11,784	3,910	10,155
대구	146,191	43,226	4,215	18,214	5,077	62,539	9,667	7	3,245
인천	186,018	59,215	8,829	14,492	7,258	71,985	13,049	2,098	9,092
광주	91,865	24,534	2,811	12,482	3,853	36,858	7,157	2,100	2,069
대전	90,752	24,253	2,618	11,488	3,244	35,705	8,192	2,400	2,852
울산	70,593	22,582	2,344	10,620	2,917	23,476	4,987	12	3,655
세종	15,669	8,518	703	1,254	0	3,699	0	302	1,193
경기	741,516	280,569	29,718	41,546	38,657	262,783	36,657	1,912	49,672
강원	181,716	29,518	6,561	60,993	2,574	66,132	10,973	10	4,954
충북	153,124	31,542	4,630	37,032	4,090	61,128	7,741	1,293	5,668
충남	217,617	48,500	6,174	52,119	5,104	79,856	13,541	2,718	9,605
전북	210,647	32,183	5,126	60,318	3,660	86,808	13,276	1,877	7,400
전남	242,620	39,911	6,003	74,871	2,922	98,067	12,920	1,515	6,412
경북	303,829	50,746	8,027	93,998	3,717	116,543	16,972	1,210	12,616
경남	285,444	63,193	7,693	65,689	7,750	112,685	16,138	46	12,250
제주	58,139	18,738	1,895	18,732	0	14,231	0	1,360	3,183

3) 특별회계

(단위 : 억원)

시도별	합계	지방세 수입	세외수입	지방교부세	조정교부금등	국고보조금	시도비보조금	지방채	보전수입등 및내부거래
합 계	577,518	0	161,233	6,304	956	138,995	7,402	19,950	242,679
서울	133,289	0	33,537	0	0	17,321	154	16,908	65,370
부산	32,974	0	8,895	381	155	11,370	52	1,000	11,121
대구	23,101	0	5,577	0	0	7,554	45	450	9,476
인천	44,730	0	17,960	356	0	8,596	68	537	17,213
광주	12,599	0	2,841	186	0	5,097	15	0	4,461
대전	11,182	0	3,702	202	0	3,600	58	56	3,563
울산	9,279	0	3,733	212	125	2,102	75	0	3,032
세종	3,391	0	1,093	0	0	534	0	104	1,661
경기	108,172	0	39,007	1,175	0	24,186	1,200	205	42,399
강원	21,594	0	4,559	168	0	7,160	780	0	8,927
충북	19,387	0	5,157	560	0	6,517	774	50	6,328
충남	25,006	0	6,863	647	0	5,886	1,275	0	10,334
전북	20,527	0	5,064	0	0	6,622	448	0	8,393
전남	22,860	0	4,173	700	207	7,205	718	0	9,857
경북	37,792	0	6,733	791	469	10,705	1,020	0	18,074
경남	37,671	0	8,905	660	0	10,402	717	0	16,987
제주	13,965	0	3,436	267	0	4,140	0	640	5,482

다. 세출(광역+기초)

1) 세출구조별

① 총괄(일반회계+특별회계)

(단위 : 억원)

시도별	합계	정책사업			행정운영 경비	재무활동
		소계	보조사업	자체사업		
합 계	4,339,014	3,660,033	2,267,605	1,392,428	402,262	276,719
서 울	687,359	551,354	278,192	273,162	61,486	74,518
부 산	244,663	201,281	135,692	65,588	22,238	21,144
대 구	169,292	142,540	96,810	45,729	16,548	10,204
인 천	230,749	197,923	120,756	77,166	18,221	14,606
광 주	104,464	87,508	60,442	27,065	9,763	7,193
대 전	101,933	86,458	58,045	28,412	10,184	5,292
울 산	79,872	67,084	39,975	27,109	7,485	5,303
세 종	19,060	14,348	6,673	7,675	2,578	2,134
경 기	849,688	737,316	418,229	319,088	70,921	41,450
강 원	203,311	170,696	112,488	58,208	22,774	9,841
충 북	172,510	148,303	98,505	49,798	16,801	7,406
충 남	242,623	208,494	139,555	68,939	23,187	10,942
전 북	231,174	199,540	141,267	58,273	21,736	9,898
전 남	265,480	227,755	155,842	71,913	27,796	9,929
경 북	341,621	289,998	192,991	97,007	32,403	19,220
경 남	323,114	275,588	183,585	92,003	30,055	17,471
제 주	72,104	53,847	28,555	25,292	8,087	10,169

② 일반회계

(단위 : 억원)

시도별	합계	정책사업			행정운영 경비	재무활동
		소계	보조사업	자체사업		
합 계	3,761,495	3,214,066	2,043,001	1,171,065	324,498	222,931
서울	554,070	453,035	237,917	215,118	50,558	50,478
부산	211,688	176,216	119,315	56,901	17,263	18,210
대구	146,191	124,178	84,951	39,227	12,702	9,311
인천	186,018	159,470	103,731	55,739	13,523	13,025
광주	91,865	77,629	53,890	23,739	7,595	6,641
대전	90,752	78,302	52,663	25,639	7,805	4,644
울산	70,593	59,564	36,882	22,682	6,082	4,946
세종	15,669	11,814	5,520	6,294	2,018	1,837
경기	741,516	652,608	380,271	272,336	56,400	32,508
강원	181,716	154,357	102,265	52,092	18,765	8,594
충북	153,124	132,765	88,871	43,894	13,765	6,594
충남	217,617	188,368	128,922	59,446	19,278	9,971
전북	210,647	182,748	131,214	51,534	18,334	9,565
전남	242,620	210,485	145,898	64,587	22,951	9,184
경북	303,829	261,837	177,980	83,857	25,899	16,094
경남	285,444	245,333	169,424	75,909	25,092	15,018
제주	58,139	45,358	23,287	22,071	6,468	6,313

③ 특별회계

(단위 : 억원)

시도별	합계	정책사업			행정운영 경비	재무활동
		소계	보조사업	자체사업		
합 계	577,518	445,967	224,603	221,363	77,764	53,788
서울	133,289	98,320	40,275	58,044	10,929	24,041
부산	32,974	25,065	16,378	8,687	4,975	2,934
대구	23,101	18,361	11,859	6,502	3,846	893
인천	44,730	38,453	17,025	21,427	4,697	1,580
광주	12,599	9,879	6,552	3,327	2,167	552
대전	11,182	8,156	5,382	2,774	2,378	647
울산	9,279	7,519	3,092	4,427	1,402	358
세종	3,391	2,534	1,153	1,381	561	297
경기	108,172	84,709	37,958	46,751	14,521	8,942
강원	21,594	16,339	10,223	6,116	4,009	1,247
충북	19,387	15,538	9,634	5,904	3,037	812
충남	25,006	20,126	10,634	9,493	3,909	971
전북	20,527	16,793	10,054	6,739	3,401	333
전남	22,860	17,270	9,944	7,326	4,845	745
경북	37,792	28,161	15,011	13,150	6,504	3,126
경남	37,671	30,255	14,161	16,094	4,963	2,453
제주	13,965	8,490	5,268	3,221	1,620	3,856

2) 기능별

① 총괄(일반회계+특별회계)

(단위 : 억원)

시도별	합계	일반공공 행정	공공질서 및안전	교육	문화및관광	환경	사회복지
합 계	4,339,014	372,142	140,366	153,959	172,424	379,081	1,710,190
서울	687,359	92,417	16,197	46,384	16,888	36,977	300,939
부산	244,663	18,864	8,290	9,716	6,592	12,131	127,319
대구	169,292	14,777	2,425	5,524	5,032	9,078	84,954
인천	230,749	17,914	7,010	9,923	7,018	15,885	102,203
광주	104,464	9,954	934	2,136	4,211	5,369	53,695
대전	101,933	6,920	2,690	3,086	3,413	6,009	52,567
울산	79,872	7,499	3,556	2,923	3,682	6,455	33,469
세종	19,060	1,474	1,155	925	647	2,101	5,298
경기	849,688	88,141	23,473	40,197	27,870	83,379	356,290
강원	203,311	11,844	8,150	4,059	12,924	22,711	66,399
충북	172,510	11,293	8,429	3,834	6,966	21,763	57,918
충남	242,623	15,046	8,552	5,005	14,675	24,968	75,498
전북	231,174	12,201	8,262	3,617	12,453	20,659	80,820
전남	265,480	16,080	10,250	4,023	13,312	25,869	80,684
경북	341,621	18,488	16,104	4,622	17,887	40,022	104,220
경남	323,114	21,780	11,819	6,783	15,556	36,275	110,964
제주	72,104	7,452	3,070	1,203	3,298	9,428	16,952

(단위 : 억원)

시도별	보건	농림해양 수산	산업·중소 기업및에너지	교통 및 물류	국토및 지역개발	과학기술	예비비	기타
합 계	74,930	292,054	97,892	281,131	216,734	4,341	36,845	406,925
서울	11,487	860	7,238	61,729	30,300	73	3,907	61,963
부산	3,474	3,018	3,893	18,715	7,757	39	2,553	22,302
대구	4,493	2,954	4,469	14,471	3,306	230	993	16,586
인천	2,586	4,094	3,821	18,572	22,183	373	695	18,471
광주	2,043	1,111	3,535	7,688	3,116	73	315	10,284
대전	1,747	1,565	2,330	6,276	3,777	724	642	10,185
울산	1,516	2,296	1,745	4,078	3,261	892	1,003	7,495
세종	332	1,030	427	1,243	1,628	86	125	2,590
경기	14,891	26,810	17,449	65,083	28,080	130	6,752	71,143
강원	3,368	22,253	7,414	7,710	11,948	74	1,524	22,932
충북	2,993	18,554	5,160	7,686	8,303	0	2,311	17,300
충남	5,216	35,669	4,877	10,862	16,189	378	2,093	23,596
전북	3,647	36,002	7,800	8,738	12,243	346	2,297	22,088
전남	4,528	47,254	6,190	10,796	15,014	55	2,976	28,449
경북	6,132	44,488	10,824	14,863	25,478	828	4,673	32,993
경남	5,181	36,677	7,790	17,265	19,241	28	3,295	30,461
제주	1,295	7,419	2,929	5,358	4,911	11	690	8,087

② 일반회계

(단위 : 억원)

시도별	합계	일반공공 행정	공공질서 및안전	교육	문화및관광	환경	사회복지
합 계	3,761,495	364,232	121,715	151,555	167,502	211,628	1,565,573
서울	554,070	88,760	14,001	46,364	14,552	20,544	260,619
부산	211,688	18,855	6,790	9,716	6,568	5,553	114,656
대구	146,191	14,097	1,775	5,457	5,032	3,660	77,136
인천	186,018	17,482	5,929	9,617	6,912	8,945	94,305
광주	91,865	9,910	515	2,076	4,211	2,919	49,439
대전	90,752	6,857	2,259	3,086	3,413	3,341	48,972
울산	70,593	7,499	2,769	2,923	3,682	2,860	31,299
세종	15,669	1,350	993	925	647	699	4,930
경기	741,516	87,027	19,766	38,934	27,855	39,244	334,629
강원	181,716	11,631	7,405	3,943	12,924	12,936	62,332
충북	153,124	11,107	7,786	3,834	6,951	11,630	54,458
충남	217,617	14,970	7,461	4,820	13,538	15,720	70,525
전북	210,647	11,829	7,475	3,617	12,254	14,076	74,038
전남	242,620	15,993	9,409	3,910	13,213	19,074	74,575
경북	303,829	18,464	14,340	4,622	17,800	24,261	96,389
경남	285,444	21,101	10,359	6,521	14,720	22,348	101,941
제주	58,139	7,297	2,682	1,191	3,228	3,818	15,329

(단위 : 억원)

시도별	보건	농림해양 수산	산업·중소 기업및에너지	교통 및 물류	국토및 지역개발	과학기술	예비비	기타
합 계	74,902	287,642	91,365	194,331	164,507	4,335	34,177	328,031
서울	11,485	589	6,631	12,525	23,573	73	3,453	50,901
부산	3,474	3,018	3,875	13,074	6,323	39	2,431	17,316
대구	4,493	2,954	4,463	9,975	3,228	230	951	12,738
인천	2,586	4,031	3,372	11,324	6,923	373	592	13,626
광주	2,043	1,111	2,841	5,430	3,065	73	312	7,918
대전	1,747	1,565	2,303	5,165	2,869	724	642	7,807
울산	1,516	2,296	1,613	3,443	2,708	890	1,003	6,093
세종	332	1,030	421	899	1,214	86	125	2,018
경기	14,881	26,434	15,963	54,895	20,218	130	5,040	56,498
강원	3,368	22,253	6,929	7,219	10,300	74	1,479	18,924
충북	2,993	18,301	5,107	7,143	7,285	0	2,311	14,217
충남	5,201	34,685	4,459	10,048	14,083	374	2,048	19,686
전북	3,647	35,692	7,719	8,283	10,721	346	2,263	18,687
전남	4,528	46,859	6,004	10,569	11,864	55	2,968	23,599
경북	6,132	44,333	9,879	14,183	21,887	828	4,625	26,084
경남	5,181	35,588	7,064	15,908	15,989	28	3,243	25,453
제주	1,295	6,901	2,722	4,248	2,258	11	690	6,468

③ 특별회계

(단위 : 억원)

시도별	합계	일반공공 행정	공공질서 및안전	교육	문화및관광	환경	사회복지
합 계	577,518	7,910	18,651	2,405	4,922	167,452	144,617
서 울	133,289	3,657	2,196	20	2,336	16,433	40,320
부 산	32,974	8	1,500	0	24	6,578	12,663
대 구	23,101	679	650	68	0	5,418	7,817
인 천	44,730	433	1,081	306	106	6,940	7,898
광 주	12,599	44	419	59	0	2,450	4,256
대 전	11,182	62	431	0	0	2,669	3,595
울 산	9,279	0	787	0	0	3,595	2,171
세 종	3,391	123	162	0	0	1,402	369
경 기	108,172	1,114	3,707	1,263	15	44,134	21,661
강 원	21,594	213	745	117	0	9,776	4,067
충 북	19,387	185	643	0	15	10,133	3,460
충 남	25,006	76	1,091	186	1,136	9,249	4,973
전 북	20,527	372	786	0	199	6,583	6,782
전 남	22,860	87	841	113	99	6,795	6,109
경 북	37,792	24	1,763	0	87	15,761	7,831
경 남	37,671	678	1,460	263	835	13,927	9,023
제 주	13,965	155	389	12	70	5,610	1,623

(단위 : 억원)

시도별	보건	농림해양 수산	산업·중소 기업및벤처	교통 및 물류	국토및 지역개발	과학기술	예비비	기타
합 계	28	4,412	6,527	86,800	52,227	6	2,668	78,893
서 울	3	271	607	49,204	6,727	0	454	11,061
부 산	0	0	18	5,641	1,434	0	122	4,986
대 구	0	0	6	4,495	78	0	42	3,847
인 천	0	63	450	7,248	15,260	0	102	4,846
광 주	0	0	694	2,258	52	0	3	2,365
대 전	0	0	27	1,111	908	0	0	2,378
울 산	0	0	133	635	554	3	0	1,402
세 종	0	0	7	344	413	0	0	572
경 기	11	377	1,485	10,188	7,862	0	1,712	14,645
강 원	0	0	484	491	1,648	0	46	4,009
충 북	0	253	53	543	1,018	0	0	3,083
충 남	15	984	418	814	2,106	4	45	3,910
전 북	0	309	82	455	1,523	0	34	3,401
전 남	0	394	186	227	3,150	0	9	4,851
경 북	0	154	945	679	3,591	0	47	6,908
경 남	0	1,089	726	1,358	3,252	0	51	5,008
제 주	0	518	207	1,110	2,653	0	0	1,620

라. 연도별(광역+기초)

1) 총괄(일반회계+특별회계)

(단위 : 억원)

시도별	2020년		2021년		2022년		2023년		2024년
	당초	최종	당초	최종	당초	최종	당초	최종	당초
계	3,450,197	4,287,366	3,657,136	4,576,851	4,001,036	4,826,068	4,239,410	4,679,120	4,339,014
서울	570,386	702,482	588,258	711,443	647,815	778,365	693,396	759,920	687,359
부산	190,695	241,859	202,045	257,525	218,818	264,605	235,891	261,960	244,663
대구	138,072	175,271	142,921	170,060	154,463	177,445	164,677	172,350	169,292
인천	174,134	198,390	183,937	233,653	201,575	233,255	214,468	228,933	230,749
광주	82,776	108,218	91,051	116,790	103,277	120,211	105,552	114,438	104,464
대전	80,647	94,943	85,580	106,531	96,304	112,056	100,437	106,405	101,933
울산	63,291	73,305	66,250	77,397	71,358	84,013	76,747	88,538	79,872
세종	16,051	18,961	18,173	22,442	19,213	21,367	20,028	22,640	19,060
경기	684,509	884,751	707,398	967,955	791,272	934,319	812,414	898,571	849,688
강원	161,817	205,636	177,710	215,668	189,547	239,988	202,629	231,817	203,311
충북	131,363	168,291	142,823	179,652	156,251	197,546	167,208	189,836	172,510
충남	180,892	233,277	200,550	249,532	218,897	272,955	229,754	268,737	242,623
전북	179,431	217,250	200,668	233,965	212,894	253,487	226,527	241,542	231,174
전남	215,293	270,767	230,505	293,488	251,526	312,843	265,586	303,680	265,480
경북	264,631	319,489	282,560	338,503	304,000	385,201	331,855	369,886	341,621
경남	257,980	312,114	278,409	335,944	299,905	360,529	321,600	347,842	323,114
제주	58,229	62,362	58,299	66,303	63,922	77,883	70,639	72,025	72,104

2) 일반회계

(단위 : 억원)

시도별	2020년		2021년		2022년		2023년		2024년
	당초	최종	당초	최종	당초	최종	당초	최종	당초
계	2,901,536	3,690,579	3,101,973	3,942,432	3,444,139	4,199,272	3,660,804	4,050,019	3,761,495
서 울	436,574	568,439	456,688	570,095	512,554	628,340	549,393	610,622	554,070
부 산	159,176	207,048	170,326	221,211	185,441	228,049	200,887	225,318	211,688
대 구	114,189	149,164	121,789	147,588	132,562	153,945	141,778	148,513	146,191
인 천	139,942	158,609	148,035	188,161	161,966	189,206	174,690	186,089	186,018
광 주	70,735	94,808	77,144	101,494	89,320	105,294	92,235	100,166	91,865
대 전	70,396	84,010	75,410	94,878	85,842	100,387	89,115	94,868	90,752
울 산	54,904	64,795	57,415	67,572	63,202	75,027	67,653	78,774	70,593
세 종	12,006	14,416	13,683	17,098	15,801	17,511	15,959	18,037	15,669
경 기	557,100	743,057	589,986	826,029	683,938	809,947	707,067	773,403	741,516
강 원	144,380	185,569	156,372	191,216	170,305	216,719	181,752	208,521	181,716
충 북	115,415	149,692	126,738	159,961	138,164	176,554	147,973	168,229	153,124
충 남	161,099	209,207	177,289	222,687	194,822	243,492	206,781	241,831	217,617
전 북	163,097	199,754	181,399	213,035	192,830	232,352	206,389	220,613	210,647
전 남	194,614	247,904	209,717	270,320	230,139	289,114	242,843	278,780	242,620
경 북	231,478	283,793	249,311	300,831	269,379	346,720	293,848	328,593	303,829
경 남	226,679	276,626	241,624	294,027	264,344	321,830	283,710	307,768	285,444
제 주	49,753	53,685	49,047	56,229	53,527	64,785	58,731	59,895	58,139

3) 특별회계

(단위 : 억원)

시도별	2020년		2021년		2022년		2023년		2024년
	당초	최종	당초	최종	당초	최종	당초	최종	당초
계	548,661	596,787	555,163	634,419	556,897	626,797	578,606	629,101	577,518
서울	133,812	134,044	131,571	141,348	135,260	150,025	144,004	149,298	133,289
부산	31,518	34,811	31,719	36,315	33,377	36,556	35,004	36,642	32,974
대구	23,883	26,107	21,132	22,472	21,901	23,500	22,899	23,837	23,101
인천	34,192	39,781	35,901	45,491	39,609	44,049	39,779	42,844	44,730
광주	12,041	13,410	13,908	15,295	13,957	14,917	13,317	14,273	12,599
대전	10,251	10,933	10,170	11,653	10,463	11,669	11,323	11,537	11,182
울산	8,388	8,509	8,834	9,825	8,156	8,985	9,095	9,764	9,279
세종	4,045	4,545	4,490	5,344	3,412	3,856	4,069	4,603	3,391
경기	127,409	141,694	117,412	141,926	107,334	124,373	105,347	125,168	108,172
강원	17,438	20,067	21,338	24,453	19,242	23,268	20,877	23,295	21,594
충북	15,948	18,598	16,085	19,691	18,087	20,992	19,235	21,607	19,387
충남	19,793	24,069	23,261	26,845	24,074	29,463	22,973	26,906	25,006
전북	16,334	17,496	19,269	20,930	20,063	21,135	20,138	20,929	20,527
전남	20,679	22,863	20,788	23,168	21,386	23,729	22,743	24,900	22,860
경북	33,153	35,695	33,249	37,672	34,620	38,481	38,006	41,293	37,792
경남	31,301	35,489	36,785	41,917	35,560	38,700	37,890	40,074	37,671
제주	8,476	8,677	9,252	10,075	10,395	13,098	11,908	12,130	13,965

마. 자치단체별

1) 서울특별시

(단위 : 억원)

구 분	총계 (A+B)	일반회계 (A)	특별회계(B)			재정 자립도	재정 자주도
			소계	기타	공기업		
합 계	687,359	554,070	133,289	115,071	18,218	74	75.4
서울특별시	457,405	330,492	126,913	108,695	18,218	76.4	76.8
중 로 구	5,351	4,990	362	362	0	42	58.2
중 구	5,764	5,248	516	516	0	53.6	58.6
용 산 구	6,095	5,900	195	195	0	39.4	52.2
성 동 구	7,207	7,042	165	165	0	30.2	49.7
광 진 구	8,052	7,550	503	503	0	23.2	45.7
등 대 문 구	8,053	7,860	193	193	0	21.6	45.9
중 랑 구	10,711	10,515	195	195	0	15.4	37.2
성 북 구	10,049	9,950	99	99	0	18.7	41.6
강 북 구	9,149	9,063	86	86	0	15.3	40.9
도 봉 구	8,294	8,181	112	112	0	17.3	43.9
노 원 구	13,268	13,093	175	175	0	16.6	39.2
은 평 구	11,100	10,950	150	150	0	16	38.7
서 대 문 구	8,263	8,149	114	114	0	20.3	42
마 포 구	8,413	7,995	417	417	0	28	44.7
양 천 구	9,333	9,008	324	324	0	21.6	42.2
강 서 구	12,659	12,490	169	169	0	19.4	35.9
구 로 구	9,388	9,300	88	88	0	19.9	42.3
금 천 구	7,350	7,095	255	255	0	22	42.9
영 등 포 구	8,935	8,700	235	235	0	35.2	47
동 작 구	8,554	8,420	134	134	0	28.4	48.5
관 약 구	10,030	9,902	128	128	0	17.7	40.6
서 초 구	8,637	8,223	415	415	0	53.2	55.5
강 남 구	12,894	12,377	517	517	0	56.1	58
송 파 구	12,083	11,553	530	530	0	31.9	38.9
강 동 구	10,324	10,024	299	299	0	21.9	41.3

2) 부산광역시

(단위 : 억원)

구 분	총계 (A+B)	일반회계 (A)	특별회계(B)			재정 자립도	재정 자주도
			소계	기타	공기업		
합 계	244,663	211,688	32,974	25,184	7,790	45.1	56.9
부 산 광 역 시	156,995	125,903	31,092	23,302	7,790	40.8	51.8
중 구	1,991	1,944	47	47	0	22	45.2
서 구	3,747	3,713	35	35	0	12.4	29.7
동 구	3,474	3,426	48	48	0	16.6	36.8
영 도 구	4,322	4,293	29	29	0	9.2	26.8
부 산 진 구	8,100	7,956	145	145	0	19	26.7
동 래 구	5,370	5,275	95	95	0	19.2	29.2
남 구	6,297	6,231	65	65	0	18.4	30
북 구	6,585	6,530	55	55	0	10.7	22.8
해 운 대 구	8,350	8,214	135	135	0	26.2	29.5
사 하 구	6,521	6,448	73	73	0	17.7	32.8
금 정 구	5,749	5,675	74	74	0	15.9	29
강 서 구	4,358	4,340	19	19	0	41.6	47.2
연 제 구	4,827	4,749	78	78	0	17.2	29.6
수 영 구	4,460	4,341	119	119	0	17.6	30
사 상 구	5,533	5,466	66	66	0	18	28.6
기 장 군	7,984	7,185	799	799	0	27.8	50.1

3) 대구광역시

(단위 : 억원)

구 분	총계 (A+B)	일반회계 (A)	특별회계(B)			재정 자립도	재정 자주도
			소계	기타	공기업		
합 계	169,292	146,191	23,101	16,735	6,366	44.3	62.8
대 구 광 역 시	105,872	83,451	22,421	16,055	6,366	40.6	57.2
중 구	3,255	3,250	5	5	0	25.3	41.8
동 구	8,868	8,792	76	76	0	16	27
서 구	5,720	5,680	40	40	0	13.1	31.8
남 구	4,834	4,800	34	34	0	11.1	26.7
북 구	8,926	8,692	234	234	0	16.7	29.7
수 성 구	8,527	8,399	127	127	0	24.1	32.2
달 서 구	10,924	10,781	143	143	0	18.3	28.1
달 성 군	8,728	8,720	8	8	0	30	50.6
군 위 군	3,638	3,626	12	12	0	8.7	62.3

4) 인천광역시

(단위 : 억원)

구 분	총계 (A+B)	일반회계 (A)	특별회계(B)			재정 자립도	재정 자주도
			소계	기타	공기업		
합 계	230,749	186,018	44,730	22,464	22,266	49.6	61.1
인천광역시	150,368	107,030	43,338	21,072	22,266	46.8	55.2
중 구	5,449	5,337	112	112	0	38.1	45.6
동 구	3,259	3,199	60	60	0	13.1	42.9
미추홀구	10,035	9,840	195	195	0	14.3	30.1
연수구	7,918	7,773	145	145	0	29.8	37.4
남동구	11,706	11,532	174	174	0	17.2	29.5
부평구	11,386	11,285	101	101	0	16.4	30.4
계양구	6,686	6,592	95	95	0	15.4	33.8
서구	12,531	12,276	256	256	0	28.4	34.8
강화군	6,612	6,601	11	11	0	11.9	54.1
옹진군	4,799	4,554	245	245	0	9.6	49.4

5) 광주광역시

(단위 : 억원)

구 분	총계 (A+B)	일반회계 (A)	특별회계(B)			재정 자립도	재정 자주도
			소계	기타	공기업		
합 계	104,464	91,865	12,599	9,746	2,853	40.7	60.7
광주광역시	69,042	57,007	12,035	9,182	2,853	36.3	57.1
동 구	3,851	3,776	75	75	0	16.3	36.4
서 구	6,751	6,525	226	226	0	18.6	32
남 구	5,720	5,629	90	90	0	14.7	30.7
북 구	9,804	9,733	72	72	0	13.3	26.4
광산구	9,296	9,195	101	101	0	18.8	29.7

6) 대전광역시

(단위 : 억원)

구 분	총계 (A+B)	일반회계 (A)	특별회계(B)			재정 자립도	재정 자주도
			소계	기타	공기업		
합 계	101,933	90,752	11,182	7,834	3,348	41.7	60.4
대전광역시	65,330	54,677	10,653	7,305	3,348	36.9	56.6
동 구	7,258	7,152	105	105	0	10.2	24.8
중 구	6,479	6,393	86	86	0	12.6	27.1
서 구	9,655	9,506	149	149	0	15.9	26.3
유 성 구	7,686	7,562	124	124	0	25.8	31.8
대 덕 구	5,525	5,462	64	64	0	14.2	30

7) 울산광역시

(단위 : 억원)

구 분	총계 (A+B)	일반회계 (A)	특별회계(B)			재정 자립도	재정 자주도
			소계	기타	공기업		
합 계	79,872	70,593	9,279	5,706	3,573	46.3	67.3
울산광역시	47,933	39,445	8,488	4,915	3,573	41.6	62.7
중 구	5,020	4,947	74	74	0	14	32.2
남 구	6,640	6,439	201	201	0	26.3	38.3
동 구	3,818	3,776	42	42	0	15.7	36
북 구	4,845	4,785	60	60	0	23.9	39.5
울 주 군	11,615	11,201	414	414	0	32.5	53

8) 세종특별자치시

(단위 : 억원)

구 분	총계 (A+B)	일반회계 (A)	특별회계(B)			재정 자립도	재정 자주도
			소계	기타	공기업		
세종특별자치시	19,060	15,669	3,391	2,176	1,215	57.5	65.8

9) 경기도

(단위 : 억원)

구 분	총계 (A+B)	일반회계 (A)	특별회계(B)			재정 자립도	재정 자주도
			소계	기타	공기업		
합 계	849,688	741,516	108,172	60,413	47,759	55.1	63.2
경 기 도	361,211	321,504	39,706	39,082	624	45.4	45.8
수 원 시	30,741	27,729	3,012	790	2,221	39.8	49.8
성 남 시	35,402	28,920	6,482	3,289	3,193	57.2	64.3
고 양 시	31,667	26,514	5,153	2,798	2,355	33.7	52.7
용 인 시	32,377	28,107	4,270	1,450	2,820	49.7	58.7
부 천 시	24,147	20,715	3,432	1,240	2,192	28.5	47.7
안 산 시	21,618	18,930	2,688	393	2,294	34.6	55.8
안 양 시	18,060	15,311	2,749	534	2,215	35.1	50
남 양 주 시	22,279	19,956	2,323	881	1,442	29	52.6
화 성 시	31,850	28,458	3,392	863	2,529	50.2	58.3
평 택 시	22,937	19,644	3,293	693	2,599	43.5	56.4
의 정 부 시	13,769	12,253	1,516	596	920	23.2	47.1
시 흥 시	16,241	14,288	1,954	233	1,721	38.5	56.6
파 주 시	20,070	16,700	3,370	650	2,720	29.7	51.9
광 명 시	10,635	8,932	1,702	679	1,023	34.8	56.6
김 포 시	15,592	13,676	1,915	501	1,415	33.8	54.6
군 포 시	8,782	7,385	1,397	333	1,065	29.7	52.6
광 주 시	15,164	12,515	2,648	894	1,754	36.1	52.5
이 천 시	11,862	9,946	1,917	846	1,071	34.6	47
양 주 시	11,182	9,595	1,587	529	1,058	26.2	54.4
오 산 시	7,624	6,414	1,210	130	1,080	31.4	54.8
구 리 시	7,379	6,493	886	190	696	31.5	59.7
안 성 시	11,738	9,965	1,773	97	1,676	29.9	62.3
포 천 시	9,816	8,946	869	79	791	22.8	57.8
의 왕 시	6,084	5,026	1,058	45	1,013	35.5	58.5
하 남 시	9,413	8,395	1,018	205	813	47.8	58.3
여 주 시	10,373	8,115	2,257	1,611	647	20.9	59.4
동 두 천 시	5,742	5,047	695	111	584	14	49.3
과 천 시	4,961	4,586	375	55	320	41.7	61
양 평 군	9,295	7,377	1,918	365	1,553	17.5	59.1
가 평 군	5,547	4,641	906	236	670	18.3	58.9
연 천 군	6,133	5,434	699	16	684	15.3	63.9

10) 강원도

(단위 : 억원)

구 분	총계 (A+B)	일반회계 (A)	특별회계(B)			재정 자립도	재정 자주도
			소계	기타	공기업		
합 계	203,311	181,716	21,594	14,427	7,168	25.2	70.1
강원특별자치도	75,862	67,975	7,887	7,887	0	27	43.8
춘 천 시	16,199	13,897	2,301	647	1,655	18.9	57.9
원 주 시	16,742	14,545	2,196	574	1,623	18	53.8
강 릉 시	14,297	12,643	1,655	443	1,211	16.7	58.4
동 해 시	5,025	4,543	482	68	414	17.8	55.5
태 백 시	5,197	4,574	622	379	243	14	60.5
속 초 시	4,960	4,219	740	302	438	18.4	56.8
삼 척 시	6,721	6,385	335	155	180	13.6	65.8
홍 천 군	7,163	6,446	718	474	243	12.1	60
횡 성 군	5,678	5,132	546	546	0	11.9	65.9
영 월 군	5,664	5,348	315	139	176	13.5	63.1
평 창 군	6,093	5,131	962	765	198	11.7	65
정 선 군	5,650	5,107	543	404	139	15.4	66.5
철 원 군	5,581	5,436	145	27	118	12.1	63.2
화 천 군	4,266	3,450	816	816	0	7.6	63.6
양 구 군	3,978	3,724	255	255	0	8.5	64.3
인 제 군	5,905	5,233	672	370	302	8.8	70.7
고 성 군	4,080	3,894	186	79	107	10.1	59.4
양 양 군	4,251	4,034	218	96	121	10.1	58.6

11) 충청북도

(단위 : 억원)

구 분	총계 (A+B)	일반회계 (A)	특별회계(B)			재정 자립도	재정 자주도
			소계	기타	공기업		
합 계	172,510	153,124	19,387	10,635	8,751	30.4	63.7
충 청 북 도	71,289	64,298	6,990	6,990	0	27	40.3
청 주 시	32,391	28,347	4,044	757	3,288	27.6	51.9
충 주 시	13,885	11,860	2,025	330	1,695	17.7	58.1
제 천 시	10,827	9,327	1,500	282	1,218	14.5	61.8
보 은 군	4,835	4,301	534	534	0	10.3	61.4
옥 천 군	5,908	5,109	799	245	553	11.3	62.3
영 동 군	5,700	5,284	416	251	166	9.7	61.4
증 평 군	2,775	2,591	185	64	121	16.2	55.4
진 천 군	6,641	5,757	884	214	670	27.9	62.1
괴 산 군	5,778	5,292	486	486	0	9.2	48.7
음 성 군	8,198	7,004	1,194	287	907	23.9	55.2
단 양 군	4,283	3,953	330	196	134	13.5	60.6

12) 충청남도

(단위 : 억원)

구 분	총계 (A+B)	일반회계 (A)	특별회계(B)			재정 자립도	재정 자주도
			소계	기타	공기업		
합 계	242,623	217,617	25,006	15,070	9,936	32.4	65.4
충 청 남 도	99,220	88,340	10,880	10,880	0	32.2	43
천 안 시	24,000	20,650	3,350	888	2,462	33.4	55.7
공 주 시	9,994	9,157	837	265	572	12.2	57.8
보 령 시	9,584	8,559	1,025	141	884	13.7	58.1
아 산 시	16,115	14,214	1,901	752	1,149	31.6	53.5
서 산 시	11,452	10,208	1,244	328	917	20.7	58.1
논 산 시	10,688	9,833	855	264	591	10.9	52.5
계 룡 시	2,517	2,235	283	3	280	16.3	67.1
당 진 시	10,402	9,086	1,316	351	965	21.3	61.5
금 산 군	6,349	5,654	695	208	487	11	59.1
부 여 군	7,653	7,028	625	23	602	10	52.5
서 천 군	6,617	6,279	337	192	145	8.9	51.2
청 양 군	5,370	5,329	41	41	0	9.3	51.2
홍 성 군	8,410	7,726	684	327	358	12.8	53.3
예 산 군	7,667	7,250	417	230	187	12.4	55.3
태 안 군	6,585	6,069	516	178	338	14.2	59

13) 전라북도

(단위 : 억원)

구 분	총계 (A+B)	일반회계 (A)	특별회계(B)			재정 자립도	재정 자주도
			소계	기타	공기업		
합 계	231,174	210,647	20,527	13,820	6,707	23.5	63.7
전북특별자치도	91,051	80,541	10,510	10,510	0	23.4	38.1
전 주 시	25,718	23,337	2,381	552	1,828	21.7	46.5
군 산 시	16,445	14,911	1,534	188	1,346	16.1	52.7
익 산 시	17,483	16,102	1,381	187	1,194	14.7	49.9
정 읍 시	11,114	10,359	755	137	617	9.7	56
남 원 시	9,918	9,370	548	26	522	8.7	62.2
김 제 시	10,454	9,704	750	142	608	10	53.9
완 주 군	8,221	7,767	454	143	311	17.7	54.4
진 안 군	5,431	4,904	527	527	0	6.7	56.5
무 주 군	4,741	4,337	404	404	0	8.1	62.4
장 수 군	4,275	3,930	346	346	0	8	60.5
임 실 군	5,027	4,818	209	209	0	8.1	60.7
순 창 군	5,109	4,921	188	188	0	8.1	57.6
고 창 군	8,168	7,999	170	25	144	9.4	53.5
부 안 군	8,018	7,647	371	235	137	8.2	50.2

14) 전라남도

(단위 : 억원)

구 분	총계 (A+B)	일반회계 (A)	특별회계(B)			재정 자립도	재정 자주도
			소계	기타	공기업		
합 계	265,480	242,620	22,860	16,296	6,564	24.4	66.2
전 라 남 도	107,044	95,956	11,088	11,088	0	25.7	39.6
목 포 시	9,844	8,974	870	127	743	16.4	46.9
여 수 시	14,574	13,363	1,212	228	983	25.9	57.7
순 천 시	14,238	12,456	1,781	179	1,602	19.6	58.1
나 주 시	9,396	8,798	598	167	432	16.8	59.3
광 양 시	10,979	9,018	1,961	737	1,223	22.9	57.3
담 양 군	4,889	4,808	81	81	0	12	55.4
곡 성 군	4,777	4,546	230	230	0	9.3	61.9
구 례 군	3,479	3,433	46	46	0	7.8	58.6
고 흥 군	8,113	7,992	121	121	0	7.1	54.7
보 성 군	6,586	5,728	858	858	0	71.6	59.6
화 순 군	6,632	5,733	899	247	651	15.6	58.7
장 흥 군	4,938	4,793	144	144	0	8	53.9
강 진 군	4,808	4,640	168	168	0	7.8	59.8
해 남 군	8,825	8,525	300	300	0	7.8	54.5
영 암 군	6,490	5,901	589	109	480	12.1	62.3
무 안 군	6,001	5,846	155	155	0	14.1	60.7
함 평 군	5,043	4,953	91	91	0	7.2	54.7
영 광 군	6,645	5,844	801	352	449	11.7	59.7
장 성 군	5,268	5,181	87	87	0	10.8	58.5
완 도 군	5,985	5,821	164	164	0	7.2	59.2
진 도 군	4,219	4,122	97	97	0	9.3	61.8
신 안 군	6,708	6,190	518	518	0	7.9	64.9

15) 경상북도

(단위 : 억원)

구 분	총계 (A+B)	일반회계 (A)	특별회계(B)			재정 자립도	재정 자주도
			소계	기타	공기업		
합 계	341,621	303,829	37,792	24,085	13,706	24.6	66.2
경 상 북 도	126,078	111,193	14,884	14,884	0	25.2	41
포 함 시	26,400	23,258	3,142	976	2,166	23.2	53.7
경 주 시	19,000	16,360	2,640	1,186	1,454	19	57.8
김 천 시	13,650	11,815	1,835	1,319	516	11.8	54.3
안 동 시	14,600	13,250	1,350	280	1,070	10.7	60
구 미 시	20,020	16,737	3,283	900	2,383	27.2	56.5
영 주 시	10,650	9,684	966	173	793	10.4	55.1
영 천 시	10,481	9,326	1,155	201	954	12.7	62.1
상 주 시	11,750	10,977	773	118	655	8.2	57.3
문 경 시	9,300	8,300	1,000	260	740	12.6	64.5
경 산 시	13,092	11,600	1,492	370	1,122	20.6	51.5
의 성 군	6,760	6,287	473	366	108	9.4	56.4
청 송 군	4,745	4,426	319	319	0	7.4	64.9
영 양 군	3,793	3,442	351	351	0	6.8	64.7
영 덕 군	6,165	5,839	326	42	284	7.8	53
청 도 군	6,064	5,441	623	623	0	9.6	58.8
고 령 군	4,408	4,255	152	152	0	10.8	52.7
성 주 군	6,031	5,630	401	401	0	11.4	57.4
칠 곡 군	7,163	6,150	1,013	177	836	19.5	52.4
예 천 군	7,267	6,588	679	135	544	9.2	50.3
봉 화 군	5,400	5,128	272	272	0	6.8	65.5
울 진 군	6,190	5,570	620	538	82	11.7	56
울 립 군	2,615	2,573	42	42	0	10.2	55.6

16) 경상남도

(단위 : 억원)

구 분	총계 (A+B)	일반회계 (A)	특별회계(B)			재정 자립도	재정 자주도
			소계	기타	공기업		
합 계	323,114	285,444	37,671	24,347	13,324	33.6	65.7
경 상 남 도	120,569	106,279	14,290	14,290	0	33	41.9
창 원 시	37,074	32,418	4,656	2,277	2,379	30.6	53.5
진 주 시	18,418	14,917	3,501	776	2,725	19.7	54
통 영 시	8,041	7,725	315	99	217	12.5	50.9
사 천 시	9,318	8,742	576	200	376	14.9	52
김 해 시	21,271	17,885	3,387	805	2,582	28	57
밀 양 시	10,815	9,886	930	92	837	13	59.4
거 제 시	12,654	11,194	1,460	65	1,395	16.9	53.3
양 산 시	16,767	14,924	1,844	278	1,566	25.1	50.8
의 령 군	5,042	4,292	750	712	38	8	56.1
함 안 군	8,051	7,081	970	833	137	14.6	53.6
창 념 군	6,645	6,217	428	30	398	13.4	57.2
고 성 군	6,929	6,150	779	612	168	10.3	53.4
남 해 군	6,012	5,149	863	863	0	9.2	55.6
하 동 군	7,156	6,119	1,037	1,037	0	8.9	55.6
산 청 군	6,331	5,836	495	495	0	9.3	56.8
함 양 군	6,505	5,892	613	613	0	10.2	56.6
거 창 군	8,002	7,474	528	135	394	7.9	54.1
합 천 군	7,512	7,264	247	135	113	8.1	55.9

17) 제주특별자치도

(단위 : 억원)

구 분	총계 (A+B)	일반회계 (A)	특별회계(B)			재정 자립도	재정 자주도
			소계	기타	공기업		
제주특별자치도	72,104	58,139	13,965	8,305	5,660	34	67

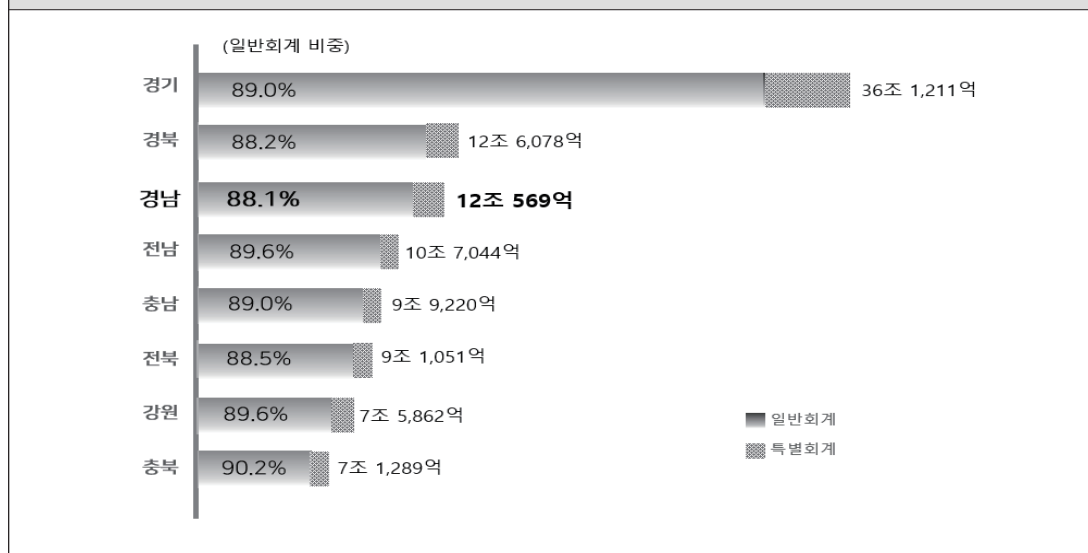
2. 시도별 본청 예산규모(총계)

가. 총규모(광역)

(단위: 억원)

시도별	계	일반회계	%	특별회계	%
합계	2,196,433	1,807,899	82.3	388,533	17.7
서울	457,405	330,492	72.3	126,913	27.7
부산	156,995	125,903	80.2	31,092	19.8
대구	105,872	83,451	78.8	22,421	21.2
인천	150,368	107,030	71.2	43,338	28.8
광주	69,042	57,007	82.6	12,035	17.4
대전	65,330	54,677	83.7	10,653	16.3
울산	47,933	39,445	82.3	8,488	17.7
세종	19,060	15,669	82.2	3,391	17.8
경기	361,211	321,504	89.0	39,706	11.0
강원	75,862	67,975	89.6	7,887	10.4
충북	71,289	64,298	90.2	6,990	9.8
충남	99,220	88,340	89.0	10,880	11.0
전북	91,051	80,541	88.5	10,510	11.5
전남	107,044	95,956	89.6	11,088	10.4
경북	126,078	111,193	88.2	14,884	11.8
경남	120,569	106,279	88.1	14,290	11.9
제주	72,104	58,139	80.6	13,965	19.4

동종 자치단체 예산규모



나. 세입(광역)

1) 총괄(일반회계+특별회계)

(단위 : 억원)

시도별	합계	지방세 수입	세외수입	지방 교부세	보조금	지방채	보전수입등 및내부거래
합 계	2,196,433	784,491	126,634	173,688	837,093	37,418	237,110
서 울	457,405	242,353	44,667	1,361	87,079	16,908	65,038
부 산	156,995	50,056	11,767	13,752	59,794	4,900	16,726
대 구	105,872	33,840	7,066	13,375	41,040	450	10,101
인 천	150,368	47,873	21,567	8,992	46,663	2,605	22,669
광 주	69,042	20,515	3,780	11,707	25,444	2,100	5,497
대 전	65,330	19,730	4,835	10,659	22,519	2,456	5,131
울 산	47,933	16,100	4,493	8,275	14,787	0	4,278
세 종	19,060	8,518	1,795	1,254	4,233	406	2,853
경 기	361,211	150,942	10,503	2,366	153,978	0	43,422
강 원	75,862	18,830	1,160	11,263	38,682	0	5,926
충 북	71,289	17,629	1,227	8,803	36,159	1,283	6,189
충 남	99,220	29,086	2,509	9,908	46,228	2,500	8,988
전 북	91,051	19,387	1,195	11,584	50,209	310	8,366
전 남	107,044	24,870	1,522	13,761	57,689	1,500	7,703
경 북	126,078	29,300	1,477	17,858	68,712	0	8,731
경 남	120,569	36,724	1,740	9,770	65,507	0	6,828
제 주	72,104	18,738	5,331	18,999	18,371	2,000	8,665

2) 일반회계

(단위 : 억원)

시도별	합계	지방세 수입	세외수입	지방교부세	보조금	지방채	보전수입등 및내부거래
합 계	1,807,899	784,491	43,450	167,543	728,644	17,723	66,049
서 울	330,492	242,353	14,139	1,361	69,851	0	2,788
부 산	125,903	50,056	3,737	13,372	48,618	3,900	6,221
대 구	83,451	33,840	1,717	13,375	33,578	0	941
인 천	107,030	47,873	4,438	8,651	38,176	2,068	5,825
광 주	57,007	20,515	1,151	11,521	20,389	2,100	1,331
대 전	54,677	19,730	1,370	10,457	18,996	2,400	1,724
울 산	39,445	16,100	1,054	8,063	12,858	0	1,370
세 종	15,669	8,518	703	1,254	3,699	302	1,193
경 기	321,504	150,942	6,550	1,191	137,015	0	25,807
강 원	67,975	18,830	803	11,122	35,668	0	1,551
충 북	64,298	17,629	1,031	8,337	33,422	1,283	2,597
충 남	88,340	29,086	1,298	9,261	42,652	2,500	3,542
전 북	80,541	19,387	750	11,584	45,181	310	3,329
전 남	95,956	24,870	1,121	13,061	53,154	1,500	2,250
경 북	111,193	29,300	773	17,067	62,736	0	1,317
경 남	106,279	36,724	920	9,134	58,420	0	1,081
제 주	58,139	18,738	1,895	18,732	14,231	1,360	3,183

3) 특별회계

(단위 : 억원)

시도별	합계	지방세 수입	세외수입	지방교부세	보조금	지방채	보전수입등 및내부거래
합 계	388,533	0	83,184	6,144	108,449	19,695	171,061
서 울	126,913	0	30,528	0	17,227	16,908	62,250
부 산	31,092	0	8,030	381	11,176	1,000	10,505
대 구	22,421	0	5,349	0	7,462	450	9,160
인 천	43,338	0	17,129	341	8,487	537	16,844
광 주	12,035	0	2,628	186	5,055	0	4,166
대 전	10,653	0	3,465	202	3,523	56	3,407
울 산	8,488	0	3,438	212	1,929	0	2,908
세 종	3,391	0	1,093	0	534	104	1,661
경 기	39,706	0	3,953	1,175	16,963	0	17,615
강 원	7,887	0	357	141	3,013	0	4,375
충 북	6,990	0	196	466	2,737	0	3,592
충 남	10,880	0	1,211	647	3,577	0	5,446
전 북	10,510	0	445	0	5,028	0	5,037
전 남	11,088	0	402	700	4,534	0	5,453
경 북	14,884	0	704	791	5,976	0	7,414
경 남	14,290	0	821	636	7,088	0	5,746
제 주	13,965	0	3,436	267	4,140	640	5,482

다. 세출(광역)

1) 세출구조별

① 총괄(일반회계+특별회계)

(단위 : 억원)

시도별	합계	정책사업			행정운영 경비	재무활동
		소계	보조사업	자체사업		
합 계	2,196,433	1,855,945	1,062,693	793,252	132,125	208,363
서 울	457,405	364,409	143,688	220,720	21,534	71,462
부 산	156,995	126,532	75,286	51,245	10,088	20,376
대 구	105,872	88,553	53,589	34,964	7,578	9,741
인 천	150,368	128,283	64,847	63,436	8,470	13,615
광 주	69,042	57,331	34,306	23,025	4,891	6,819
대 전	65,330	55,009	30,474	24,535	5,158	5,163
울 산	47,933	39,395	19,863	19,533	3,478	5,059
세 종	19,060	14,348	6,673	7,675	2,578	2,134
경 기	361,211	324,160	178,234	145,927	15,814	21,236
강 원	75,862	65,073	46,161	18,912	6,103	4,686
충 북	71,289	62,245	43,375	18,870	4,742	4,301
충 남	99,220	86,810	57,291	29,519	6,191	6,218
전 북	91,051	79,874	59,051	20,822	5,472	5,705
전 남	107,044	94,146	65,700	28,446	6,793	6,105
경 북	126,078	109,474	78,715	30,759	7,925	8,679
경 남	120,569	106,454	76,885	29,570	7,221	6,894
제 주	72,104	53,847	28,555	25,292	8,087	10,169

② 일반회계

(단위 : 억원)

시도별	합계	정책사업			행정운영 경비	재무활동
		소계	보조사업	자체사업		
합 계	1,807,899	1,567,887	895,928	671,958	65,502	174,510
서 울	330,492	270,861	104,870	165,991	11,262	48,369
부 산	125,903	102,918	59,417	43,501	5,218	17,767
대 구	83,451	70,723	41,908	28,815	3,775	8,953
인 천	107,030	90,832	48,100	42,732	3,838	12,360
광 주	57,007	47,794	27,878	19,916	2,748	6,465
대 전	54,677	47,296	25,341	21,955	2,859	4,522
울 산	39,445	32,534	17,104	15,430	2,100	4,812
세 종	15,669	11,814	5,520	6,294	2,018	1,837
경 기	321,504	294,986	155,772	139,214	5,666	20,852
강 원	67,975	60,443	42,384	18,059	2,960	4,572
충 북	64,298	57,782	39,778	18,004	2,240	4,276
충 남	88,340	79,320	52,415	26,905	2,803	6,217
전 북	80,541	72,282	52,309	19,973	2,554	5,705
전 남	95,956	87,090	60,025	27,065	2,761	6,105
경 북	111,193	99,565	71,426	28,139	3,070	8,558
경 남	106,279	96,289	68,394	27,895	3,163	6,827
제 주	58,139	45,358	23,287	22,071	6,468	6,313

③ 특별회계

(단위 : 억원)

시도별	합계	정책사업			행정운영 경비	재무활동
		소계	보조사업	자체사업		
합 계	388,533	288,058	166,765	121,293	66,622	33,853
서 울	126,913	93,548	38,818	54,730	10,272	23,093
부 산	31,092	23,614	15,869	7,744	4,870	2,608
대 구	22,421	17,829	11,681	6,148	3,803	789
인 천	43,338	37,451	16,746	20,705	4,632	1,255
광 주	12,035	9,537	6,428	3,110	2,143	355
대 전	10,653	7,713	5,133	2,580	2,298	641
울 산	8,488	6,862	2,759	4,103	1,379	247
세 종	3,391	2,534	1,153	1,381	561	297
경 기	39,706	29,174	22,462	6,712	10,148	384
강 원	7,887	4,630	3,777	853	3,143	114
충 북	6,990	4,464	3,598	866	2,502	25
충 남	10,880	7,490	4,876	2,614	3,389	1
전 북	10,510	7,592	6,743	849	2,918	0
전 남	11,088	7,056	5,675	1,381	4,032	0
경 북	14,884	9,909	7,289	2,620	4,855	121
경 남	14,290	10,165	8,490	1,675	4,057	68
제 주	13,965	8,490	5,268	3,221	1,620	3,856

2) 기능별

① 총괄(일반회계+특별회계)

(단위 : 억원, %)

시도별	합계	일반공공행정		공공질서 및 안전		교육		문화및관광	
		액	비율	액	비율	액	비율	액	비율
합 계	2,196,433	264,370	12.0	110,941	5.1	127,151	5.8	67,884	3.1
서울	457,405	79,343	17.3	14,832	3.2	41,973	9.2	9,701	2.1
부산	156,995	15,849	10.1	6,712	4.3	8,937	5.7	4,800	3.1
대구	105,872	12,260	11.6	1,908	1.8	4,942	4.7	2,930	2.8
인천	150,368	13,475	9.0	6,081	4.0	8,900	5.9	4,879	3.2
광주	69,042	8,451	12.2	782	1.1	1,998	2.9	3,438	5.0
대전	65,330	5,665	8.7	2,581	4.0	2,859	4.4	2,826	4.3
울산	47,933	6,029	12.6	3,139	6.5	2,666	5.6	2,065	4.3
세종	19,060	1,474	7.7	1,155	6.1	925	4.9	647	3.4
경기	361,211	61,393	17.0	19,262	5.3	30,233	8.4	6,632	1.8
강원	75,862	4,678	6.2	5,817	7.7	2,653	3.5	3,164	4.2
충북	71,289	6,586	9.2	6,612	9.3	2,739	3.8	1,889	2.6
충남	99,220	8,268	8.3	6,465	6.5	3,618	3.6	5,246	5.3
전북	91,051	6,050	6.6	6,160	6.8	2,308	2.5	3,663	4.0
전남	107,044	8,513	8.0	7,604	7.1	2,372	2.2	4,062	3.8
경북	126,078	8,164	6.5	10,745	8.5	3,555	2.8	4,697	3.7
경남	120,569	10,720	8.9	8,016	6.6	5,269	4.4	3,948	3.3
제주	72,104	7,452	10.3	3,070	4.3	1,203	1.7	3,298	4.6

(단위 : 억원, %)

시도별	환경		사회복지		보건		농림해양수산		산업·중소기업에너지	
	액	비율	액	비율	액	비율	액	비율	액	비율
합 계	135,056	6.1	880,161	40.1	34,184	1.6	116,305	5.3	54,531	2.5
서울	24,219	5.3	173,892	38.0	6,213	1.4	513	0.1	5,354	1.2
부산	9,052	5.8	71,921	45.8	1,650	1.1	1,888	1.2	3,710	2.4
대구	6,896	6.5	46,391	43.8	2,941	2.8	1,075	1.0	4,237	4.0
인천	11,456	7.6	56,123	37.3	777	0.5	1,850	1.2	3,173	2.1
광주	4,017	5.8	30,367	44.0	1,135	1.6	666	1.0	3,314	4.8
대전	4,849	7.4	28,707	43.9	897	1.4	1,017	1.6	1,975	3.0
울산	5,055	10.5	17,762	37.1	662	1.4	736	1.5	1,150	2.4
세종	2,101	11.0	5,298	27.8	332	1.7	1,030	5.4	427	2.2
경기	10,345	2.9	164,979	45.7	5,712	1.6	10,620	2.9	9,149	2.5
강원	5,021	6.6	30,076	39.6	1,516	2.0	8,541	11.3	2,744	3.6
충북	5,603	7.9	27,088	38.0	1,270	1.8	6,843	9.6	2,537	3.6
충남	6,498	6.5	34,233	34.5	2,372	2.4	15,181	15.3	1,725	1.7
전북	4,948	5.4	38,960	42.8	1,462	1.6	13,111	14.4	3,325	3.7
전남	8,452	7.9	38,040	35.5	1,517	1.4	18,082	16.9	2,831	2.6
경북	9,234	7.3	48,231	38.3	2,248	1.8	15,116	12.0	3,059	2.4
경남	7,884	6.5	51,142	42.4	2,184	1.8	12,616	10.5	2,891	2.4
제주	9,428	13.1	16,952	23.5	1,295	1.8	7,419	10.3	2,929	4.1

(단위 : 억원, %)

시도별	교통 및 물류		국토 및 지역개발		과학기술		예비비		기타	
	액	비율	액	비율	액	비율	액	비율	액	비율
합 계	163,250	7.4	96,275	4.4	3,828	0.2	9,673	0.4	132,823	6.0
서 울	53,311	11.7	24,986	5.5	73	0.0	1,065	0.2	21,930	4.8
부 산	16,059	10.2	5,199	3.3	39	0.0	1,079	0.7	10,100	6.4
대 구	12,640	11.9	1,462	1.4	230	0.2	378	0.4	7,582	7.2
인 천	15,981	10.6	18,567	12.3	373	0.2	245	0.2	8,488	5.6
광 주	7,211	10.4	2,419	3.5	73	0.1	128	0.2	5,043	7.3
대 전	5,221	8.0	2,517	3.9	720	1.1	337	0.5	5,158	7.9
울 산	2,538	5.3	1,346	2.8	892	1.9	403	0.8	3,489	7.3
세 종	1,243	6.5	1,628	8.5	86	0.5	125	0.7	2,590	13.6
경 기	21,107	5.8	4,751	1.3	128	0.0	1,085	0.3	15,814	4.4
강 원	2,196	2.9	2,805	3.7	74	0.1	474	0.6	6,103	8.0
충 북	2,399	3.4	2,406	3.4	0	0.0	574	0.8	4,742	6.7
충 남	3,712	3.7	4,837	4.9	359	0.4	516	0.5	6,191	6.2
전 북	1,803	2.0	3,012	3.3	139	0.2	566	0.6	5,544	6.1
전 남	3,856	3.6	3,950	3.7	52	0.0	923	0.9	6,793	6.3
경 북	4,476	3.6	7,374	5.8	551	0.4	678	0.5	7,949	6.3
경 남	4,139	3.4	4,105	3.4	26	0.0	407	0.3	7,221	6.0
제 주	5,358	7.4	4,911	6.8	11	0.0	690	1.0	8,087	11.2

② 일반회계

(단위 : 억원, %)

시도별	합계	일반공공 행정		공공질서 및안전		교육		문화및관광	
		액	비율	액	비율	액	비율	액	비율
합 계	1,807,899	259,011	14.3	93,157	5.2	124,976	6.9	64,481	3.6
서 울	330,492	75,725	22.9	12,642	3.8	41,953	12.7	7,420	2.2
부 산	125,903	15,849	12.6	5,580	4.4	8,937	7.1	4,800	3.8
대 구	83,451	11,582	13.9	1,258	1.5	4,874	5.8	2,930	3.5
인 천	107,030	13,194	12.3	5,000	4.7	8,595	8.0	4,773	4.5
광 주	57,007	8,408	14.7	363	0.6	1,939	3.4	3,438	6.0
대 전	54,677	5,665	10.4	2,150	3.9	2,859	5.2	2,826	5.2
울 산	39,445	6,029	15.3	2,351	6.0	2,666	6.8	2,065	5.2
세 종	15,669	1,350	8.6	993	6.3	925	5.9	647	4.1
경 기	321,504	61,296	19.1	15,556	4.8	28,971	9.0	6,632	2.1
강 원	67,975	4,678	6.9	5,072	7.5	2,536	3.7	3,164	4.7
충 북	64,298	6,586	10.2	5,969	9.3	2,739	4.3	1,889	2.9
충 남	88,340	8,263	9.4	5,374	6.1	3,606	4.1	4,334	4.9
전 북	80,541	5,690	7.1	5,374	6.7	2,308	2.9	3,663	4.5
전 남	95,956	8,513	8.9	6,763	7.0	2,314	2.4	4,027	4.2
경 북	111,193	8,164	7.3	9,132	8.2	3,555	3.2	4,697	4.2
경 남	106,279	10,720	10.1	6,898	6.5	5,007	4.7	3,948	3.7
제 주	58,139	7,297	12.6	2,682	4.6	1,191	2.0	3,228	5.6

V. 2024년도 시도별 재정현황

(단위 : 억원, %)

시도별	환경		사회복지		보건		농림해양 수산		산업·중소 기업및에너지	
합 계	83,373	4.6	740,398	41.0	34,170	1.9	115,095	6.4	50,729	2.8
서울	7,786	2.4	133,764	40.5	6,213	1.9	242	0.1	4,811	1.5
부산	2,540	2.0	59,351	47.1	1,650	1.3	1,888	1.5	3,693	2.9
대구	1,564	1.9	38,670	46.3	2,941	3.5	1,075	1.3	4,237	5.1
인천	4,598	4.3	48,329	45.2	777	0.7	1,839	1.7	2,764	2.6
광주	1,567	2.7	26,155	45.9	1,135	2.0	666	1.2	2,626	4.6
대전	2,217	4.1	25,153	46.0	897	1.6	1,017	1.9	1,953	3.6
울산	1,482	3.8	15,631	39.6	662	1.7	736	1.9	1,093	2.8
세종	699	4.5	4,930	31.5	332	2.1	1,030	6.6	421	2.7
경기	9,536	3.0	144,815	45.0	5,712	1.8	10,620	3.3	8,751	2.7
강원	5,021	7.4	26,348	38.8	1,516	2.2	8,541	12.6	2,678	3.9
충북	5,589	8.7	23,671	36.8	1,270	2.0	6,716	10.4	2,534	3.9
충남	6,442	7.3	29,565	33.5	2,358	2.7	14,898	16.9	1,544	1.7
전북	4,948	6.1	32,609	40.5	1,462	1.8	13,111	16.3	3,323	4.1
전남	8,448	8.8	32,354	33.7	1,517	1.6	18,082	18.8	2,766	2.9
경북	9,234	8.3	41,009	36.9	2,248	2.0	15,116	13.6	2,189	2.0
경남	7,884	7.4	42,715	40.2	2,184	2.1	12,616	11.9	2,625	2.5
제주	3,818	6.6	15,329	26.4	1,295	2.2	6,901	11.9	2,722	4.7

(단위 : 억원, %)

시도별	교통 및 물류		국토 및 지역개발		과학기술		예비비		기타	
합 계	96,490	5.3	66,778	3.7	3,822	0.2	9,359	0.5	66,061	3.7
서울	8,775	2.7	18,552	5.6	73	0.0	1,006	0.3	11,530	3.5
부산	11,207	8.9	4,181	3.3	39	0.0	957	0.8	5,230	4.2
대구	8,553	10.2	1,423	1.7	230	0.3	336	0.4	3,779	4.5
인천	9,370	8.8	3,360	3.1	373	0.3	202	0.2	3,856	3.6
광주	5,242	9.2	2,367	4.2	73	0.1	128	0.2	2,900	5.1
대전	4,390	8.0	1,633	3.0	720	1.3	337	0.6	2,859	5.2
울산	2,216	5.6	1,110	2.8	890	2.3	403	1.0	2,110	5.3
세종	899	5.7	1,214	7.7	86	0.5	125	0.8	2,018	12.9
경기	19,134	6.0	3,605	1.1	128	0.0	1,083	0.3	5,666	1.8
강원	2,196	3.2	2,755	4.1	74	0.1	436	0.6	2,960	4.4
충북	2,391	3.7	2,130	3.3	0	0.0	574	0.9	2,241	3.5
충남	3,687	4.2	4,597	5.2	355	0.4	514	0.6	2,803	3.2
전북	1,803	2.2	2,923	3.6	139	0.2	563	0.7	2,625	3.3
전남	3,848	4.0	3,591	3.7	52	0.1	922	1.0	2,761	2.9
경북	4,462	4.0	7,063	6.4	551	0.5	678	0.6	3,094	2.8
경남	4,069	3.8	4,015	3.8	26	0.0	407	0.4	3,163	3.0
제주	4,248	7.3	2,258	3.9	11	0.0	690	1.2	6,468	11.1

③ 특별회계

(단위 : 억원, %)

시도별	합계	일반공공행정		공공질서 및 안전		교육		문화및관광	
		액	비율	액	비율	액	비율	액	비율
합 계	388,533	5,360	1.4	17,783	4.6	2,176	0.6	3,403	0.9
서 울	126,913	3,618	2.9	2,189	1.7	20	0.0	2,280	1.8
부 산	31,092	0	0.0	1,132	3.6	0	0.0	0	0.0
대 구	22,421	678	3.0	650	2.9	68	0.3	0	0.0
인 천	43,338	281	0.6	1,081	2.5	306	0.7	106	0.2
광 주	12,035	44	0.4	419	3.5	59	0.5	0	0.0
대 전	10,653	0	0.0	431	4.0	0	0.0	0	0.0
울 산	8,488	0	0.0	787	9.3	0	0.0	0	0.0
세 종	3,391	123	3.6	162	4.8	0	0.0	0	0.0
경 기	39,706	97	0.2	3,707	9.3	1,263	3.2	0	0.0
강 원	7,887	0	0.0	744	9.4	117	1.5	0	0.0
충 북	6,990	0	0.0	643	9.2	0	0.0	0	0.0
충 남	10,880	5	0.0	1,091	10.0	12	0.1	912	8.4
전 북	10,510	360	3.4	786	7.5	0	0.0	0	0.0
전 남	11,088	0	0.0	841	7.6	58	0.5	35	0.3
경 북	14,884	0	0.0	1,613	10.8	0	0.0	0	0.0
경 남	14,290	0	0.0	1,118	7.8	263	1.8	0	0.0
제 주	13,965	155	1.1	389	2.8	12	0.1	70	0.5

(단위 : 억원, %)

시도별	환경		사회복지		보건		농림해양수산		산업·중소기업및에너지	
	액	비율	액	비율	액	비율	액	비율	액	비율
합 계	51,684	13.3	139,762	36.0	15	0.0	1,209	0.3	3,802	1.0
서 울	16,433	12.9	40,128	31.6	0	0.0	271	0.2	543	0.4
부 산	6,512	20.9	12,570	40.4	0	0.0	0	0.0	16	0.1
대 구	5,332	23.8	7,722	34.4	0	0.0	0	0.0	0	0.0
인 천	6,857	15.8	7,794	18.0	0	0.0	11	0.0	409	0.9
광 주	2,450	20.4	4,211	35.0	0	0.0	0	0.0	689	5.7
대 전	2,632	24.7	3,554	33.4	0	0.0	0	0.0	22	0.2
울 산	3,573	42.1	2,131	25.1	0	0.0	0	0.0	57	0.7
세 종	1,402	41.3	369	10.9	0	0.0	0	0.0	7	0.2
경 기	809	2.0	20,163	50.8	0	0.0	0	0.0	399	1.0
강 원	0	0.0	3,728	47.3	0	0.0	0	0.0	66	0.8
충 북	14	0.2	3,417	48.9	0	0.0	127	1.8	3	0.0
충 남	56	0.5	4,667	42.9	15	0.1	283	2.6	181	1.7
전 북	0	0.0	6,351	60.4	0	0.0	0	0.0	3	0.0
전 남	5	0.0	5,685	51.3	0	0.0	0	0.0	65	0.6
경 북	0	0.0	7,222	48.5	0	0.0	0	0.0	870	5.8
경 남	0	0.0	8,427	59.0	0	0.0	0	0.0	266	1.9
제 주	5,610	40.2	1,623	11.6	0	0.0	518	3.7	207	1.5

V. 2024년도 시도별 재정현황

(단위 : 억원, %)

시도별	교통 및 물류		국토 및 지역개발		과학기술		예비비		기타	
	액	비율	액	비율	액	비율	액	비율	액	비율
합 계	66,760	17.2	29,498	7.6	6	0.0	313	0.1	66,761	17.2
서울	44,536	35.1	6,434	5.1	0	0.0	59	0.0	10,400	8.2
부산	4,852	15.6	1,018	3.3	0	0.0	122	0.4	4,870	15.7
대구	4,088	18.2	39	0.2	0	0.0	42	0.2	3,803	17.0
인천	6,612	15.3	15,207	35.1	0	0.0	43	0.1	4,632	10.7
광주	1,969	16.4	52	0.4	0	0.0	0	0.0	2,143	17.8
대전	832	7.8	884	8.3	0	0.0	0	0.0	2,298	21.6
울산	322	3.8	236	2.8	3	0.0	0	0.0	1,379	16.2
세종	344	10.1	413	12.2	0	0.0	0	0.0	572	16.9
경기	1,972	5.0	1,146	2.9	0	0.0	3	0.0	10,148	25.6
강원	0	0.0	50	0.6	0	0.0	38	0.5	3,143	39.9
충북	8	0.1	276	3.9	0	0.0	0	0.0	2,502	35.8
충남	25	0.2	240	2.2	4	0.0	2	0.0	3,389	31.1
전북	0	0.0	90	0.9	0	0.0	3	0.0	2,918	27.8
전남	8	0.1	358	3.2	0	0.0	1	0.0	4,032	36.4
경북	13	0.1	311	2.1	0	0.0	0	0.0	4,855	32.6
경남	70	0.5	90	0.6	0	0.0	0	0.0	4,057	28.4
제주	1,110	7.9	2,653	19.0	0	0.0	0	0.0	1,620	11.6

라. 연도별(광역)

1) 총괄(일반회계+특별회계)

(단위 : 억원)

시도별	2020년		2021년		2022년		2023년		2024년
	당초	최종	당초	최종	당초	최종	당초	최종	당초
계	1,738,767	2,058,599	1,864,284	2,256,824	2,045,606	2,325,406	2,150,581	2,250,232	2,196,433
서 울	395,359	452,240	401,562	466,975	442,190	523,072	471,905	503,760	457,405
부 산	125,907	147,366	133,010	160,524	142,690	163,129	153,277	161,347	156,995
대 구	92,292	107,951	93,897	105,757	101,444	112,122	107,308	107,432	105,872
인 천	112,617	125,400	119,547	150,320	131,442	149,138	139,157	145,464	150,368
광 주	57,124	69,514	62,831	76,443	70,094	78,069	71,102	74,206	69,042
대 전	53,814	59,380	56,818	69,418	63,652	71,456	65,617	67,327	65,330
울 산	38,590	42,280	40,661	45,211	44,104	49,128	46,059	52,342	47,933
세 종	16,051	18,961	18,173	22,442	19,213	21,367	20,028	22,640	19,060
경 기	270,383	339,397	288,724	402,832	336,036	359,361	338,105	342,495	361,211
강 원	58,324	73,066	66,814	78,441	71,161	83,077	75,232	79,076	75,862
충 북	51,059	63,543	58,382	68,095	61,608	72,888	66,576	70,826	71,289
충 남	68,194	86,236	80,652	94,953	87,387	97,789	91,643	98,687	99,220
전 북	68,135	84,205	80,138	92,052	84,362	94,613	88,723	91,343	91,051
전 남	81,588	97,873	92,023	111,129	100,470	110,265	103,381	109,281	107,044
경 북	96,355	114,899	106,548	122,086	112,527	133,056	120,821	125,790	126,078
경 남	94,747	113,924	106,204	123,843	113,303	128,991	121,008	126,191	120,569
제 주	58,229	62,362	58,299	66,303	63,922	77,883	70,639	72,025	72,104

2) 일반회계

(단위 : 억원)

시도별	2020년		2021년		2022년		2023년		2024년
	당초	최종	당초	최종	당초	최종	당초	최종	당초
계	1,402,738	1,709,478	1,507,423	1,867,855	1,675,019	1,926,261	1,758,722	1,845,569	1,807,899
서울	268,934	326,822	277,258	334,825	313,425	380,505	334,661	362,322	330,492
부산	97,088	116,120	103,419	127,350	111,282	129,634	120,050	127,389	125,903
대구	69,136	82,922	73,572	84,479	80,276	89,861	85,345	84,881	83,451
인천	80,691	89,335	85,864	107,760	93,264	106,975	100,425	104,355	107,030
광주	45,673	56,994	49,401	61,917	56,702	64,000	58,366	60,665	57,007
대전	44,182	49,391	47,150	58,484	53,668	60,499	54,773	56,435	54,677
울산	31,304	34,840	32,653	36,612	36,591	41,334	37,802	43,897	39,445
세종	12,006	14,416	13,683	17,098	15,801	17,511	15,959	18,037	15,669
경기	235,945	303,631	250,172	361,510	299,755	322,872	299,770	302,793	321,504
강원	53,640	68,245	59,128	70,111	63,760	74,730	67,420	70,822	67,975
충북	45,273	57,622	51,987	61,518	55,120	66,192	59,597	64,031	64,298
충남	62,760	80,440	72,259	85,750	78,200	88,150	82,045	88,765	88,340
전북	61,878	77,804	71,315	82,784	74,408	84,552	78,443	80,900	80,541
전남	73,250	89,107	82,548	101,301	90,583	100,139	92,883	98,407	95,956
경북	84,450	102,359	93,320	108,307	97,574	118,418	105,111	109,982	111,193
경남	86,775	105,747	94,648	111,821	101,083	116,105	107,341	111,992	106,279
제주	49,753	53,685	49,047	56,229	53,527	64,785	58,731	59,895	58,139

3) 특별회계

(단위 : 억원)

시도별	2020년		2021년		2022년		2023년		2024년
	당초	최종	당초	최종	당초	최종	당초	최종	당초
계	336,028	349,121	356,862	388,969	370,588	399,144	391,859	404,663	388,533
서 울	126,425	125,418	124,305	132,150	128,766	142,567	137,244	141,438	126,913
부 산	28,818	31,247	29,592	33,174	31,409	33,495	33,227	33,958	31,092
대 구	23,156	25,030	20,325	21,279	21,168	22,261	21,963	22,551	22,421
인 천	31,926	36,065	33,683	42,559	38,178	42,163	38,732	41,110	43,338
광 주	11,451	12,520	13,431	14,527	13,393	14,069	12,736	13,541	12,035
대 전	9,632	9,989	9,669	10,934	9,983	10,957	10,844	10,892	10,653
울 산	7,286	7,440	8,009	8,599	7,513	7,795	8,257	8,445	8,488
세 종	4,045	4,545	4,490	5,344	3,412	3,856	4,069	4,603	3,391
경 기	34,438	35,766	38,552	41,322	36,281	36,490	38,334	39,702	39,706
강 원	4,684	4,821	7,686	8,330	7,401	8,348	7,812	8,254	7,887
충 북	5,786	5,922	6,395	6,577	6,488	6,697	6,980	6,795	6,990
충 남	5,434	5,796	8,393	9,203	9,187	9,639	9,598	9,922	10,880
전 북	6,256	6,402	8,824	9,268	9,954	10,062	10,280	10,443	10,510
전 남	8,338	8,766	9,475	9,829	9,887	10,127	10,498	10,874	11,088
경 북	11,905	12,540	13,228	13,779	14,953	14,638	15,710	15,808	14,884
경 남	7,972	8,177	11,556	12,022	12,220	12,886	13,667	14,198	14,290
제 주	8,476	8,677	9,252	10,075	10,395	13,098	11,908	12,130	13,965

3. 시도별 재정지표

가. 재정자립도(일반회계)

1) 단체별 최고·최저

(단위 : %)

구분	특별시	광역시	특별자치시	도	특별자치도	시	군	자치구
평균	76.4	41.2	57.5	33.7	34.0	26.8	12.2	22.1
최고	서울 76.4	인천 46.8	세종 57.5	경기 45.4	제주 34.0	경기 성남 57.2	울산 울주 32.5	서울 강남 56.1
최저		광주 36.3		전북 23.4		경북 상주 8.2	전북 진안 6.7	부산 영도 9.2

※ 2014년도 세입과목 개편 이후 기준으로 산정

2) 시도별 현황

(단위 : %)

시도별	평균	특·광역시·자치시	도·특별자치도	시	군	자치구
평균	43.3	55.6	33.7	26.8	12.2	22.1
서울	74	76.4	.	.	.	26.4
부산	45.1	40.8	.	.	27.8	18.8
대구	44.3	40.6	.	.	23.7	17.8
인천	49.6	46.8	.	.	11	21.4
광주	40.7	36.3	.	.	.	16.3
대전	41.7	36.9	.	.	.	16
울산	46.3	41.6	.	.	32.5	20
세종	57.5	57.5
경기	55.1	.	45.4	37.2	17	.
강원	25.2	.	27	17.2	11.3	.
충북	30.4	.	27	22.7	15.9	.
충남	32.4	.	32.2	22.8	11.3	.
전북	23.5	.	23.4	15.1	9.8	.
전남	24.4	.	25.7	20.7	9.6	.
경북	24.6	.	25.2	17.1	10.3	.
경남	33.6	.	33	23	10.1	.
제주	34	.	34	.	.	.

※ 평균은 예산순계, 자치단체별은 예산총계 기준임

나. 재정자주도(일반회계)

1) 단체별 최고·최저

(단위 : %)

구분	특별시	광역시	특별자치시	도	특별자치도	시	군	자치구
평균	76.8	55.7	65.8	42.7	67.0	55.2	57.4	37.0
최고	서울 76.8	울산 62.7	세종 65.8	경기 45.8	제주 67.0	충남 계룡 67.1	강원 인제 70.7	서울 중구 58.6
최저		부산 51.8		전북 38.1		전북 전주 46.5	충북 괴산 48.7	부산 북구 22.8

※ 2014년도 세입과목 개편 이후 기준으로 산정

2) 시도별 현황

(단위 : %)

시도별	평균	특·광역시·자치시	도·특별자치도	시	군	자치구
평균	65.7	64.4	44.1	55.2	57.4	37
서울	75.4	76.8	.	.	.	44.3
부산	56.9	51.8	.	.	50.1	30.4
대구	62.8	57.2	.	.	54	30
인천	61.1	55.2	.	.	52.2	33.9
광주	60.7	57.1	.	.	.	30.1
대전	60.4	56.6	.	.	.	27.8
울산	67.3	62.7	.	.	53	36.6
세종	65.8	65.8
경기	63.2	.	45.8	55	60.5	.
강원	70.1	.	43.8	57.8	63.8	.
충북	63.7	.	40.3	55.3	58.3	.
충남	65.4	.	43	56.7	54.4	.
전북	63.7	.	38.1	52	56	.
전남	66.2	.	39.6	56.2	58.6	.
경북	66.2	.	41	56.7	56.8	.
경남	65.7	.	41.9	53.9	55.4	.
제주	67	.	67	.	.	.

※ 평균은 예산순계, 자치단체별은 예산총계 기준임

다. 주민1인당자체수입액(일반회계)

1) 단체별 최고·최저

(단위 : 천원)

구분	특별시	광역시	특별자치시	도	특별자치도	시	군	자치구
평균	2,733	1,596	2,386	1,204	3,056	1,065	1,320	532
최고	서울 2,733	인천 1,745	세종 2,386	전남 1,441	제주 3,056	경기 과천 2,362	경북 울릉 2,901	서울 중구 2,320
최저		대전 1,463		전북 1,148		경기 의정부 613	전남 완도 903	부산 북구 255

2) 시도별 현황

(단위 : 천원)

시도별	평균	특·광역시·자치시	도·특별자치도	시	군	자치구
평균	2,388	2,086	1,247	1,065	1,320	532
서울	3,119	2,733				630
부산	2,114	1,633			1,116	475
대구	1,965	1,497			1,028	428
인천	2,228	1,745			1,371	499
광주	1,898	1,527				400
대전	1,868	1,463				400
울산	2,227	1,554			1,664	467
세종	2,384	2,386				
경기	2,222		1,155	1,118	1,294	
강원	2,357		1,285	925	1,506	
충북	2,237		1,171	947	1,549	
충남	2,530		1,426	1,125	1,200	
전북	2,104		1,148	881	1,417	
전남	2,521		1,441	1,056	1,170	
경북	2,277		1,177	1,084	1,290	
경남	2,234		1,158	964	1,387	
제주	3,056		3,056	0	0	

※ 평균은 예산순계, 자치단체별은 예산총계 기준임

라. 정책사업비중(일반회계+특별회계)

1) 단체별 최고·최저

(단위 : %)

구분	특별시	광역시	특별자치시	도	특별자치도	시	군	자치구
평균	79.7	83.1	75.3	88.2	74.7	84.4	84.2	83.7
최고	서울 79.7	인천 85.3	세종 75.3	경기 89.7	제주 74.7	경남 양산 90.1	충북 괴산 90.5	인천 서구 89.1
최저		부산 80.6		강원 85.8		경기 여주 74.4	경기 가평 77.8	부산 중구 71.4

2) 시도별 현황

(단위 : %)

시도별	평균	특·광역시·자치시	도·특별자치도	시	군	자치구
평균	83.6	81.5	87.3	84.4	84.2	83.7
서울	80.8	79.7				81.3
부산	80.4	80.6			85.6	85.2
대구	83.8	83.6			86.4	84.8
인천	85.4	85.3			85.2	86.9
광주	81.1	83				85.2
대전	82.4	84.2				85.9
울산	82.7	82.2			89.7	85
세종	80	75.3				
경기	85.6		89.7	84.7	81.1	
강원	83		85.8	83	82.7	
충북	84.5		87.3	85.8	84	
충남	85.2		87.5	84.9	84.7	
전북	85.1		87.7	86.2	84	
전남	84.5		88	83.9	84.6	
경북	84.6		86.8	83.5	84.4	
경남	84.3		88.3	83.3	83.8	
제주	78.4		74.7			

※ 평균은 예산순계, 자치단체별은 예산총계 기준임

마. 정책사업비중(일반회계)

1) 단체별 최고·최저

(단위 : %)

구분	특별시	광역시	특별자치시	도	특별자치도	시	군	자치구
평균	82	83.9	75.4	90.6	78	84.8	83.6	83.9
최고	서울 82	대전 86.5	세종 75.4	경기 91.8	제주 78	경남 양산 89.7	충북 괴산 90.2	인천 서구 90
최저		부산 81.7		강원 88.9		강원 77.4	경남 남해 76.9	서울 중구 71.9

2) 시도별 현황

(단위 : %)

시도별	평균	특·광역시·자치시	도·특별자치도	시	군	자치구
평균	84.9	82.9	89.8	84.8	83.6	83.9
서울	83.6	82				81.5
부산	81.4	81.7			87.6	85.2
대구	84.9	84.7			86.4	84.9
인천	85.4	84.9			86.2	87
광주	81.8	83.8				85.6
대전	84.1	86.5				86
울산	82.9	82.5			89.8	85.1
세종	81.2	75.4				
경기	86.9		91.8	85.4	79.8	
강원	84		88.9	83.5	81.5	
충북	85		89.9	85.4	83.1	
충남	85.8		89.8	84.4	84.3	
전북	85.6		89.7	85.8	83.2	
전남	85.5		90.8	84.4	84	
경북	86.3		89.5	84.5	83.7	
경남	84.8		90.6	83.1	83.3	
제주	82.7		78			

※ 평균은 예산순계, 자치단체별은 예산총계 기준임

바. 자체사업비중(일반회계+특별회계)

1) 단체별 최고·최저

(단위 : %)

구분	특별시	광역시	특별자치시	도	특별자치도	시	군	자치구
평균	48.3	36.4	40.3	30.7	35.1	32.2	29.3	17.6
최고	서울 48.3	인천 42.2	세종 40.3	경기 40.4	제주 35.1	경기 과천 56.1	충북 영동 42.7	서울 강남 40.6
최저		부산 32.6		전북 22.9		경기 의정부 19.8	충남 부여 14.7	부산 북구 7.9

2) 시도별 현황

(단위 : %)

시도별	평균	특·광역시·자치시	도·특별자치도	시	군	자치구
평균	36.2	41.5	31	32.2	29.3	17.6
서울	43.3	48.3				22.8
부산	32.1	32.6			37.6	14.2
대구	31.4	33			33	13.1
인천	37.3	42.2			27.3	15.4
광주	29.5	33.3				11.4
대전	29.8	37.6				10.6
울산	37.4	40.8			38.9	15
세종	42.8	40.3				
경기	41.5		40.4	35.7	30.2	
강원	33		24.9	30.2	31.5	
충북	33.7		26.5	29.9	31.5	
충남	33		29.8	29.1	24.3	
전북	28.8		22.9	26.6	27	
전남	33.1		26.6	30	25.9	
경북	32.7		24.4	31.3	29.6	
경남	32.6		24.5	30	32.4	
제주	36.8		35.1			

※ 평균은 예산순계, 자치단체별은 예산총계 기준임

사. 자체사업비중(일반회계)

1) 단체별 최고·최저

(단위 : %)

구분	특별시	광역시	특별자치시	도	특별자치도	시	군	자치구
평균	50.2	36.9	40.2	32.6	38	28.8	28.3	16.9
최고	서울 50.2	대전 40.2	세종 40.2	경기 43.3	제주 38	경기 과천 53.6	충북 영동 43.2	서울 강남 39
최저		대구 34.5		전북 24.8		전남 목포 15.6	충남 부여 14.1	부산 북구 7.7

2) 시도별 현황

(단위 : %)

시도별	평균	특·광역시·자치시	도·특별자치도	시	군	자치구
평균	35.8	42.4	32.9	28.8	28.3	16.9
서울	43	50.2				22
부산	33.7	34.6			37.8	13.6
대구	32.2	34.5			33	12.6
인천	34.3	39.9			27.2	14.7
광주	30.3	34.9				11
대전	31.1	40.2				10.2
울산	35.3	39.1			38.6	14.7
세종	43.2	40.2				
경기	41.2		43.3	31.8	29.7	
강원	33.9		26.6	28.5	31.5	
충북	34.3		28	28.2	30.4	
충남	32.4		30.5	26.3	23.1	
전북	28.3		24.8	23.7	25.3	
전남	33.4		28.2	26.6	25	
경북	32.4		25.3	28.7	29.4	
경남	30.8		26.2	25.2	29.8	
제주	40.2		38			

※ 평균은 예산순계, 자치단체별은 예산총계 기준임

아. 사회복지비중(일반회계+특별회계)

1) 단체별 최고·최저

(단위 : %)

구분	특별시	광역시	특별자치시	도	특별자치도	시	군	자치구
평균	38.0	42.2	27.8	41.1	23.5	35.6	23.1	60.4
최고	서울 38.0	부산 45.8	세종 27.8	경기 45.7	제주 23.5	경기 의정부 55.7	대구 달성 47.5	부산 북구 74.8
최저		울산 37.1		충남 34.5		경북 문경 20.3	경북 울릉 8.1	서울 중구 38.9

2) 시도별 현황

(단위 : %)

시도별	평균	특·광역시·자치시	도·특별자치도	시	군	자치구
평균	33.3	40.2	40	35.6	23.1	60.4
서울	38.9	38				55.2
부산	41.6	45.8			41.3	65.4
대구	42.3	43.8			39.2	66
인천	35.8	37.3			22.6	63.1
광주	40.8	44				65.9
대전	43	43.9				65.2
울산	33.9	37.1			34.8	57.4
세종	29.2	27.8				
경기	35.2		45.7	39.7	26.5	
강원	27.6		39.6	35.3	20.5	
충북	28.4		38	36.1	23.2	
충남	27		34.5	30.9	24.6	
전북	29.7		42.8	34.6	21.1	
전남	25.2		35.5	34.2	22.6	
경북	25.9		38.3	28.2	21	
경남	29.6		42.4	34.1	20.5	
제주	24.2		23.5			

※ 평균은 예산순계, 자치단체별은 예산총계 기준임

자. 사회복지비중(일반회계)

1) 단체별 최고·최저

(단위 : %)

구분	특별시	광역시	특별자치시	도	특별자치도	시	군	자치구
평균	40.5	45.6	31.5	39.9	26.4	40.3	24.9	61.5
최고	서울 40.5	부산 47.1	세종 31.5	경기 45.0	제주 26.4	경기 의정부 62.0	대구 달성 47.4	부산 북구 75.2
최저		울산 39.6		충남 33.5		경북 문경 22.4	경북 울릉 8.2	서울 종로 42.3

2) 시도별 현황

(단위 : %)

시도별	평균	특·광역시·자치시	도·특별자치도	시	군	자치구
평균	35	43.3	39.1	40.3	24.9	61.5
서울	42	40.5				56.7
부산	42.1	47.1			45.9	66.2
대구	44.3	46.3			39.2	66.7
인천	41.4	45.2			22.9	64
광주	42	45.9				66.8
대전	44.7	46				66
울산	35.6	39.6			35.9	58.4
세종	33.4	31.5				
경기	38.2		45	45.8	31.7	
강원	29.1		38.8	39.7	22.4	
충북	30.3		36.8	41.5	26	
충남	28.1		33.5	34.6	26.3	
전북	29.3		40.5	37.2	22.1	
전남	25		33.7	38	23.6	
경북	26.8		36.9	31.6	22.6	
경남	30.6		40.2	38.6	22.5	
제주	27.5		26.4			

※ 평균은 예산순계, 자치단체별은 예산총계 기준임

차. 행정운영경비비중(일반회계+특별회계)

1) 단체별 최고·최저

(단위 : %)

구분	특별시	광역시	특별자치시	도	특별자치도	시	군	자치구
평균	4.7	6.7	13.5	5.7	11.2	11.4	12.4	15.3
최고	서울	대전	세종	강원	제주	충남 계룡	전남 구례	부산 중구
	4.7	7.9	13.5	8	11.2	16.6	18	26.3
최저		인천		경기		경기 광주	충북 괴산	인천 서구
		5.6		4.4		8.1	8	9.2

2) 시도별 현황

(단위 : %)

시도별	평균	특·광역시·자치시	도·특별자치도	시	군	자치구
평균	13	5.9	6.1	11.4	12.4	15.3
서울	12.8	4.7				17.4
부산	12.9	6.4			9.5	14.3
대구	14.2	7.2			13.3	14.4
인천	11	5.6			12.4	12.1
광주	13.3	7.1				13.8
대전	14.4	7.9				13.7
울산	12.9	7.3			9.3	14.4
세종	14.4	13.5				
경기	11.7		4.4	11.2	13.8	
강원	15.6		8	12.5	13.7	
충북	13.7		6.7	11.8	12	
충남	13.4		6.2	11.7	12.1	
전북	13.4		6	10.8	13.1	
전남	14.5		6.3	13.1	13.4	
경북	13.2		6.3	11.1	12	
경남	13		6	11.6	10.7	
제주	11.8		11.2			

※ 평균은 예산순계, 자치단체별은 예산총계 기준임

카. 행정운영경비비중(일반회계)

1) 단체별 최고·최저

(단위 : %)

구분	특별시	광역시	특별자치시	도	특별자치도	시	군	자치구
평균	3.4	4.4	12.9	2.7	11.1	12.1	13.3	15.4
최고	서울	울산	세종	강원	제주	충남 계룡	경기 가평	서울 중구
	3.4	5.3	12.9	4.4	11.1	18.6	18.2	27.4
최저		인천		경기		경남 양산	충북 괴산	인천 서구
		3.6		1.8		8.9	8.7	9.3

2) 시도별 현황

(단위 : %)

시도별	평균	특·광역시·자치시	도·특별자치도	시	군	자치구
평균	12.7	4.2	3.2	12.1	13.3	15.4
서울	14.4	3.4				17.6
부산	12.3	4.1			10.5	14.4
대구	13.5	4.5			13.3	14.5
인천	10.9	3.6			12.7	12.2
광주	12.4	4.8				13.9
대전	13	5.2				13.7
울산	12.4	5.3			9.6	14.6
세종	13.9	12.9				
경기	11.2		1.8	11.9	15.6	
강원	15		4.4	13.3	14.6	
충북	13.3		3.5	12.7	13.3	
충남	12.8		3.2	12.7	12.8	
전북	12.8		3.2	11.2	13.8	
전남	13.5		2.9	13.4	14	
경북	12.4		2.8	11.4	12.9	
경남	12.8		3	12.5	11.7	
제주	11.8		11.1			

※ 평균은 예산순계, 자치단체별은 예산총계 기준임

타. 인건비 미해결 자치단체 현황

(단위 : 단채수)

시도별	인건비 미해결 자치단체 현황							
	지방세대비				자체수입(지방세+세외수입)대비			
	계	시	군	구	계	시	군	구
합 계	104	16	68	20	52	3	45	4
서울	6			(6) 중랑구, 성북구, 강북구, 도봉구, 노원구, 은평구				
부산	4			(4) 중구, 서구, 영도구, 북구	2			(2) 서구, 영도구
대구	3		(1) 군위군	(2) 서구, 남구	2		(1) 군위군	(1) 남구
인천	4		(2) 강화군, 옹진군	(2) 동구, 계양구	2		(1) 옹진군	(1) 동구
광주	2			(2) 동구, 북구				
대전	3			(3) 동구, 중구, 대덕구				
울산	1			(1) 동구				
세종								
경기								
강원	14	(3) 동해시, 태백시, 삼척시	(11) 홍천군, 횡성군, 영월군, 평창군, 정선군, 철원군, 화천군, 양구군, 인제군, 고성군, 양양군		6		(6) 횡성군, 화천군, 양구군, 인제군, 고성군, 양양군	
충북	5	(1) 제천시	(4) 보은군, 옥천군, 영동군, 단양군		3		(3) 보은군, 영동군, 단양군	
충남	9	(3) 보령시, 논산시, 계룡시	(6) 금산군, 부여군, 서천군, 청양군, 예산군, 태안군		3		(3) 부여군, 서천군, 청양군	
전북	10	(3) 정읍시, 남원시, 김제시	(7) 진안군, 무주군, 장수군, 임실군, 순창군, 고창군, 부안군		8	(2) 정읍시, 남원시	(6) 진안군, 무주군, 장수군, 임실군, 순창군, 부안군	
전남	17		(17) 담양군, 곡성군, 구례군, 고흥군, 보성군, 화순군, 장흥군, 강진군, 해남군, 영암군, 무안군, 함평군, 영광군, 장성군, 완도군, 진도군, 신안군		11		(11) 곡성군, 구례군, 고흥군, 보성군, 장흥군, 강진군, 해남군, 함평군, 완도군, 진도군, 신안군	
경북	16	(5) 안동시, 영주시, 영천시, 상주시, 문경시	(11) 의성군, 청송군, 영양군, 영덕군, 청도군, 고령군, 성주군, 예천군, 봉화군, 울진군, 울릉군		9	(1) 상주시	(8) 의성군, 청송군, 영양군, 영덕군, 청도군, 고령군, 봉화군, 울릉군	
경남	10	(1) 통영시	(9) 의령군, 창녕군, 고성군, 남해군, 하동군, 산청군, 함양군, 거창군, 합천군		6		(6) 의령군, 남해군, 동군, 산청군, 거창군, 합천군	
제주								

2024년도 경상남도 예산개요

1. 본 책자는 경상남도 및 18개 시·군, 전국광역자치단체의 2024년도 본예산을 기준으로 재정현황을 분석한 자료입니다.
2. 단위의 반올림처리에 따라 일부수치의 경우 하위분류와 상위분류의 합이 상이 할 수 있습니다.
3. 본 책자에 수록된 자료에 대하여 문의사항은 경상남도 예산담당관실로 연락하여 주시기 바랍니다.

▶ 발행일 : 2024. 6월

▶ 발행처 : 경상남도 예산담당관실
(우 51154)
경상남도 창원시 의창구 중앙대로 300

▶ 전화 : (055)211-2411

▶ 팩스 : (055)211-2419